


23.04.2026, Alter Friedhof Ederfeld / Aula der Realschule

MEINE HEIMAT MIT *Zukunft!*

ERNDTEBRÜCK



Schulgarten-Workshop „Entwicklung eines Schulgartens auf dem Alten Friedhof Ederfeld“

Projekte:
KAIROS und
ISEK Nr. 1
„Miteinander im
Quartier“

Inhalt

13:00 Uhr

Ankommen und die für den Schulgarten geplante Fläche kurz begehen

13:30 – 14:00 Uhr

Kreativsein im Schulgarten-Workshop, Aufteilung in zwei Gruppen:

Thema 1: Beete, Wege und Orte/Sitzplätze und was noch?!
- Freiraumplanerische Ideenwerkstatt (raumstrukturbezogen)

Thema 2: Obst, Gemüse, Kräuter, Werkzeuge und was noch?!
- Gärtnerische Ideenwerkstatt (themenbezogen)

14:00 – 14:30 Uhr

Wir zeigen unsere Planungen aus den Ideenwerkstätten allen Teilnehmer*innen.

Wo stehen wir aktuell in der Planung?



Wo stehen wir aktuell in der Planung?

FRIEDHOF EDERFELD, ERNDTEBRÜCK - MACHBARKEITSSTUDIE
GRUNDRISS 1 : 500



Maße Bestand

Maße Planung

Kreativ sein im Schulgarten-Workshop

Thema 1:

Naturnahe Beete, Wege und Orte/Sitzplätze und was noch?!
– Freiraumplanerische Ideenwerkstatt (raumstrukturbezogen)



Impressionen „Garten für Alle“ in Lüdenscheid Oelken

Quellen:

<https://nachhaltig-luedenscheid.de/garten-fuer-alle/>

Kreativ sein im Schulgarten-Workshop

Thema 1: Bodenbeete



© Betina Küchenhoff

Quelle: www.stadt-koeln.de



© Betina Küchenhoff

Quelle: www.stadt-koeln.de



Quelle: Lernort Schulgarten,
Bundesinformationszentrum Landwirtschaft, BLE

Kreativ sein im Schulgarten-Workshop

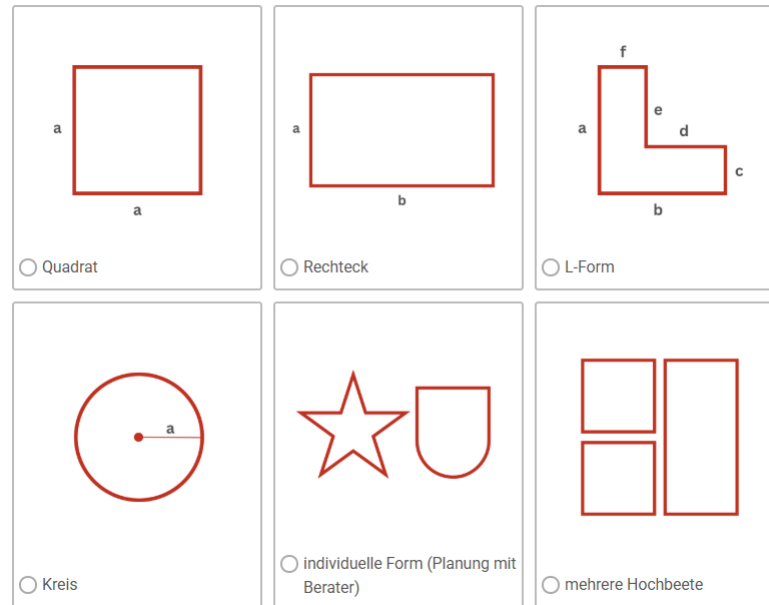
Thema 1: Hoch-/Tischbeete

Hochbeete aus Holz selber bauen



Quelle: <https://www.plantura.garden.de>

Verschiedene Formen und Materialien sind möglich



Quelle: <https://www.richard-brink.de>



Quelle: <https://dlr.rlp.de>



Quelle: www.khev.at

Kreativ sein im Schulgarten-Workshop

Thema 1: Hoch-/Tischbeete



Quelle: <https://dlr.rlp.de>



Hochbeete aus Paletten

Quellen:
<https://www.galabau-nrw.de/>

Kreativ sein im Schulgarten-Workshop

Thema 1:

(Kräuter)Spiralen

– Symbol des Lebens
und des Todes



Quelle: <https://www.dbg-ratings.de>



Quelle: <https://www.mein-schoener-garten.de>



Quelle: <https://static.wixstatic.com>



Robert Smithson, Spiral Jetty
Quelle: <https://de.wikipedia.org>



Quelle: <https://bloomyheaven.com>

Kreativ sein im Schulgarten-Workshop

Thema 1: Mauern, Steinhaufen, Hecken



Quelle: www.nabu.de



Quelle: www.agrarheute.com



Quelle: www.balger-natur.ch




Quelle: Lernort Schulgarten,
Bundesinformationszentrum Landwirtschaft,
BLE

Kreativ sein im Schulgarten-Workshop

Thema 1: (naturnahe) Wege zu den Beeten



Quelle: www.neulandschaft.de




Quelle: www.selbst.de

Kreativ sein im Schulgarten-Workshop

Thema 1:

Orte ... zum Sitzen, Spielen, Geräte verstauen, Kompostieren ...



Quelle: www.deavita.de



https://www.naturzyt.ch/images/2021_Winter/Natur_Gartengestaltung.jpg



<https://i.pinimg.com/736x/18/76/0e/18760eac2922c01e4e3a7a241eb6d61d.jpg>

Kreativ sein im Schulgarten-Workshop

Thema 1:

Orte ... zum Sitzen, Entspannen, Geräte verstauen, Kompostieren ...



Quelle: <https://deavita.com/>



Quelle: www.kaufland.de



Quelle: <https://www.servus.com>

Kreativ sein im Schulgarten-Workshop

Thema 2:

Obst, Gemüse, Kräuter, Werkzeuge und was noch?!
– Gärtnerische Ideenwerkstatt (themenbezogen)



Quelle: <https://www.acker.co/gemueseackerdemie>



Pflanzschilder, „Garten für Alle“ in Lüdenscheid Oelken, Quellen:
<https://nachhaltig-luedenscheid.de/garten-fuer-alle/>

Kreativ sein im Schulgarten-Workshop

Thema 2:

Obst, Gemüse, Kräuter, Werkzeuge und was noch?!
– Gärtnerische Ideenwerkstatt (themenbezogen)









































Quelle: <https://www.kuheiga.com/images/gallery/Blog/gemuesegarten-im-mai.jpg>

Quelle: www.pinterest.de



Quelle: <https://www.garten.schule/wp-content/uploads/gartenwerkzeug-h.jpg>

Gemüse

	Artischocke		Asia-Salate		Aubergine		Blattstielgemüse
	Bohnen		Catalogna		Chicorée		Erbsen
	Feldsalat		Gurken		Knollenfenchel		Kohl
	Kresse		Kürbis		Lauchzwiebeln		Mangold
	Melone		Möhren		Paprika		Pastinaken
	Petersilienwurzel		Physalis		Porree/Lauch		Radies
	Rettich		Rote Bete		Rucola		Rüben
	Salat		Schwarz-/Haferwurzel		Sellerie		Spinat/Spinat-Ähnliche
	Tomaten		Winterpostelein		Zichoriensalate		Zucchini
	Zuckermais		Zwiebeln				

Quelle:
<https://www.bingenheimersaatgut.de/de/bio-saatgut/gemuese.html>

Basilikum	Gewürzfenchel	Majoran	Schnittlauch
Beifuß	Kerbel	Melisse	Schnittsellerie
Bohnenkraut	Koriander	Oregano	Schwarzkümmel
Borretsch	Kultursauerampfer	Petersilie	Speisechrysantheme
Brunnenkresse	Kümmel	Pimpinelle	Thymian
Dill	Lavendel	Salbei	Winterkresse
Estragon	Liebstock	Schnittknoblauch	Ysop

Vielen Dank!

MEINE HEIMAT MIT *Zukunft!*

ERNDTEBRÜCK

