

# **Gemeinde Erndtebrück**



## **Entwurf Haushaltssatzung 2026**



**Teil A Haushaltssatzung, Vorbericht**

Haushaltssatzung	1 - 2
Aufstellungs- und Bestätigungsvermerke	3
Gesetzliche Grundlagen für die Erhebung von gemeindlichen Abgaben	4 - 6
Statistische Angaben	7 - 9
Vorbericht	10 - 29

**Teil B Gesamtpläne, Teilergebnispläne und Teilfinanzpläne**

Gesamtergebnisplan und Gesamtfinanzplan	1 – 12
Teilergebnis- und Teilfinanzpläne	13 – 302

**Teil C Anlagen zum Haushaltsplan 2026**

Anlage 1: Festsetzung von Haushaltsvermerken und Bildung von Budgets	
Anlage 2: Stellenplan (separate Vorlage)	
Anlage 3: Haushaltsquerschnitt	
Anlage 4: Übersicht über den voraussichtlichen Stand der Verbindlichkeiten	
Anlage 5: Übersicht über die Entwicklung des Eigenkapitals	
Anlage 6: Übersicht über die Verpflichtungsermächtigungen	
Anlage 7: Bilanz, Ergebnisrechnung und Finanzrechnung 2024 der Gemeinde Erndtebrück	
Anlage 8: Zuwendungen an Fraktionen	
Anlage 9: Wirtschaftsplan 2026 des Wasserwerkes der Gemeinde Erndtebrück (separate Vorlage)	
Bilanz, Ergebnisrechnung und Finanzrechnung 2024 des Wasserwerkes der Gemeinde Erndtebrück	



**Teil A:**

**Haushaltssatzung**

**Gesetzliche Grundlagen für die Erhebung von  
gemeindlichen Abgaben**

**Statistische Angaben**

**Vorbericht**



## Haushaltssatzung der Gemeinde Erndtebrück für das Haushaltsjahr 2026

Aufgrund der §§ 78 ff. der Gemeindeordnung für das Land Nordrhein-Westfalen in der Fassung der Bekanntmachung vom 14. Juli 1994 (GV. NRW. S. 666), die zuletzt durch Artikel 1 des Gesetzes vom 10. Juli (GV. NRW. S. 618) geändert worden ist, hat der Rat der Gemeinde Erndtebrück mit Beschluss vom \_\_\_\_\_ folgende Haushaltssatzung erlassen:

### § 1

Der **Haushaltsplan für das Haushaltsjahr 2026**, der die für die Erfüllung der Aufgaben der Kommune voraussichtlich erzielbaren Erträge und entstehenden Aufwendungen sowie eingehenden Einzahlungen und zu leistenden Auszahlungen und notwendigen Verpflichtungsermächtigungen enthält, wird

im **Ergebnisplan** mit

dem Gesamtbetrag der Erträge auf	35.691.400 EUR
dem Gesamtbetrag der Aufwendungen auf	37.022.950 EUR

im **Finanzplan** mit

dem Gesamtbetrag der	
<b>Einzahlungen</b> aus der <b>laufenden Verwaltungstätigkeit</b> auf	24.014.700 EUR
dem Gesamtbetrag der	
<b>Auszahlungen</b> aus der <b>laufenden Verwaltungstätigkeit</b> auf	35.058.750 EUR

dem Gesamtbetrag der

<b>Einzahlungen</b> aus der <b>Investitionstätigkeit</b> auf	
dem Gesamtbetrag der	5.454.200 EUR
<b>Auszahlungen</b> aus der <b>Investitionstätigkeit</b> auf	13.032.700 EUR

dem Gesamtbetrag der

<b>Einzahlungen</b> aus der <b>Finanzierungstätigkeit</b> auf	24.751.300 EUR
dem Gesamtbetrag der	
<b>Auszahlungen</b> aus der <b>Finanzierungstätigkeit</b> auf	6.128.750 EUR

festgesetzt.

### § 2

Der Gesamtbetrag der <b>Kredite</b> , deren Aufnahme für Investitionen erforderlich ist, wird auf	7.578.500 EUR
---	---------------

festgesetzt.

### § 3

Der Gesamtbetrag der <b>Verpflichtungsermächtigungen</b> , der zur Leistung von Investitionszahlungen in künftigen Jahren erforderlich ist, wird auf	6.816.000 EUR
--	---------------

festgesetzt.

### § 4

Die <b>Inanspruchnahme der Ausgleichsrücklage</b> aufgrund des voraussichtlichen Jahresfehlbetrages im Ergebnisplan wird auf	1.331.550 EUR
--	---------------

festgesetzt.

## § 5

Der **Höchstbetrag der Kredite**, die zur **Liquiditätssicherung** in Anspruch genommen werden dürfen, wird auf festgesetzt

20.000.000 EUR

## § 6

Die Steuersätze für die Gemeindesteuern werden für das Haushaltsjahr 2026 wie folgt festgesetzt:

- |     |   |            |
|-----|---|------------|
| 1.  | Grundsteuer   |            |
| 1.1 | für die land- und forstwirtschaftlichen Betriebe<br>(Grundsteuer A) auf | 201 v.H.   |
| 1.2 | für die Grundstücke differenziert nach                                  |            |
|     | a) Wohngrundstücken<br>(Grundsteuer B) auf                              | 635 v.H.   |
|     | b) Nichtwohngrundstücken<br>(Grundsteuer B) auf                         | 1.345 v.H. |
| 2.  | Gewerbsteuer auf  | 495 v.H.   |

## § 7

Entfällt

## § 8

Die Wertgrenze für die Veranschlagung und Abrechnung einzelner Investitionsmaßnahmen gemäß § 41 Abs. 1 Buchstabe h) GO NRW in Verbindung mit § 4 Abs. 4 der Kommunalhaushaltsverordnung Nordrhein-Westfalen wird auf 10.000 € (Gesamtauszahlungsbedarf) festgelegt.


## § 9

Soweit im Stellenplan Planstellen den Vermerk „kw“ tragen, sind diese nach Freiwerden nicht mehr zu besetzen. Soweit Planstellen mit dem Vermerk „ku“ versehen sind, dürfen diese nach Freiwerden nur mit einer niedrigen Besoldungs- oder Entgeltgruppe ausgewiesen werden.

### **Aufstellungsvermerk**

Den Entwurf der Haushaltssatzung der Gemeinde Erndtebrück für das Haushaltsjahr 2026 aufgestellt und dem Bürgermeister vorgelegt (§ 80 Abs. 1 GO NRW).

Erndtebrück, den 03.11.2025

  
(Göbel)  
Kämmerin

### **Bestätigungsvermerk**

Den Entwurf der Haushaltssatzung der Gemeinde Erndtebrück für das Haushaltsjahr 2026 bestätigt und dem Rat zugeleitet (§ 80 Abs. 2 GO NRW).

Erndtebrück, den 03.11.2025

  
(Gronau)  
Bürgermeister



## **Gesetzliche Grundlagen für die Erhebung von gemeindlichen Abgaben**

### **1. Grundsteuer**

Grundsteuergesetz vom 07.08.1973 (BGBl. I S. 965) in der z. Z. geltenden Fassung

Steuerhebesätze

- |  |           |
|--|-----------|
| a) Für land- und forstwirtschaftliche Betriebe (Grundsteuer A) | 201 v.H   |
| b) Für Wohngrundstücke (Grundsteuer B)                         | 635 v.H   |
| c) Für Nichtwohngrundstücke (Grundsteuer B)                    | 1.345 v.H |

### **2. Gewerbesteuer**

Gewerbesteuergesetz in der Fassung der Bekanntmachung vom 15.10.2002 (BGBl. I. S. 4167) in der z. Z. geltenden Fassung

Hebesatz für die Steuer nach Gewerbeertrag 495 v.H.

### **3. Vergnügungssteuer**

Vergnügungssteuersatzung der Gemeinde Erndtebrück vom 06.10.2016 in der Fassung der 1. Änderung vom 07.04.2017

- |  |                        |
|--|------------------------|
| a) in Spielhallen oder ähnlichen Unternehmen |                        |
| für Apparate mit Gewinnmöglichkeit           | 3 % des Spieleinsatzes |
| für sonstige Apparate                        | 35 €                   |
| je Apparat und angefangenen Kalendermonat    |                        |
| b) in Gastwirtschaften und sonstigen Orten   |                        |
| für Apparate mit Gewinnmöglichkeit           | 3 % des Spieleinsatzes |
| für sonstige Apparate                        | 25 €                   |
| je Apparat und angefangenen Kalendermonat    |                        |

### **4. Hundesteuer**

Hundesteuersatzung der Gemeinde Erndtebrück vom 22.10.1997 in der Fassung der 4. Änderung vom 06.10.2016

- |                      |  |       |
|----------------------|--|-------|
| jährliche Steuer für | a) einen Hund                                  | 70 €  |
|                      | b) zwei Hunde, je Hund                         | 90 €  |
|                      | c) drei und mehr Hunde, je Hund                | 110 € |
|                      | d) ein oder mehrere gefährliche Hunde, je Hund | 800 € |

### **5. Erschließungsbeiträge**

Baugesetzbuch (BauGB) vom 08.12.1986 (BGBl. I. S. 2253) in der z. Z. geltenden Fassung und Satzung der Gemeinde Erndtebrück über die Erhebung von Erschließungsbeiträgen vom 21.12.1987.

### **6. Beiträge für straßenbauliche Maßnahmen**

Kommunalabgabengesetz (KAG NRW) vom 21.12.1969 (GV. NRW. S. 712) in der z. Z. geltenden Fassung und Satzung der Gemeinde Erndtebrück über die Erhebung von Beiträgen nach § 8 Kommunalabgabengesetz für straßenbauliche Maßnahmen vom 06.03.2003 in der Fassung der 1. Änderung vom 07.01.2011.

## 7. Müllabfuhrgebühren

Satzung über Abfallentsorgung in der Gemeinde Erndtebrück vom 01.12.2016 in der Fassung der 4. Änderung vom 12.12.2024.

Für die Restmüllabfuhr:

jährlich	84,48 € für den 80 l Abfallbehälter
jährlich	114,00 € für den 120 l Abfallbehälter
jährlich	200,40 € für den 240 l Abfallbehälter
jährlich	879,36 € für den 1.100 l Abfallbehälter

Für die Biomüllabfuhr:

jährlich	71,64 € für den 120 l Abfallbehälter
jährlich	96,48 € für den 250 l Abfallbehälter
jährlich	344,04 € für den 1.100 l Abfallbehälter.

Für den Wechsel der Behältergrößen wird eine Tauschgebühr von 40,00 € je Auftrag erhoben.

## 8. Wasseranschlussbeitrag und Wassergebühr

Satzung der Gemeinde Erndtebrück über den Anschluss an die öffentliche Wasserversorgungsanlage und die Versorgung der Grundstücke mit Wasser (Wasserversorgungssatzung) vom 18.12.1981 in der Fassung der 1. Änderung vom 12.11.2001, Beitrags- und Gebührensatzung zur o. a. Satzung vom 18.12.1981 in der Fassung der 18. Änderung vom 04.12.2023.

Der Anschlussbeitrag beträgt pro m <sup>2</sup> Grundstücksgröße	2,05 €
+ Zuschläge nach Art und Maß der baulichen Nutzung	

Wassergebühren:

a) Vierteljährliche Grundgebühr / Wasserzähler mit einer Nennleistung von	
3 – 5 m <sup>3</sup>	46,95 €
6 – 10 m <sup>3</sup>	93,90 €
20 m <sup>3</sup>	281,70 €
über 20 m <sup>3</sup>	845,10 €
b) Verbrauchsgebühr je m <sup>3</sup>	2,26 €

zuzüglich 7 % Mehrwertsteuer auf Anschlussbeitrag und auf Wassergebühren.

## 9. Kanalanschlussbeiträge, Abwassergebühren und Kostenersatz für Grundstücksanschlüsse

Entwässerungssatzung der Gemeinde Erndtebrück vom 18.12.2008, Satzung über die Erhebung von Kanalanschlussbeiträgen, Abwassergebühren und Kostenersatz für Grundstücksanschlüsse der Gemeinde Erndtebrück vom 18.12.2008 in der Fassung der 14. Änderung vom \_\_\_\_\_.

Anschlussbeitrag pro m <sup>2</sup> Veranlagungsfläche	4,60 €
Bei einem Anschluss nur für Schmutzwasser pro m <sup>2</sup>	3,45 €
Bei einem Anschluss nur für Niederschlagswasser pro m <sup>2</sup>	1,15 €

Schmutzwassergebühren:

a) monatliche Grundgebühr / Wasserzähler mit einer Nennleistung von	
3 - 5 m <sup>3</sup>	16,25 €
6- 10 m <sup>3</sup>	32,50 €
20 m <sup>3</sup>	97,50 €
über 20 m <sup>3</sup>	292,50 €
b) Verbrauchsgebühr Schmutzwasser je cbm	4,24 €

Niederschlagswassergebühren:  
je m<sup>2</sup> versiegelte Fläche

0,73 €

#### **10. Friedhofsgebühren**

Friedhofssatzung der Gemeinde Erndtebrück vom 21.12.2004 in der Fassung der 6. Änderung vom 30.09.2021 sowie die Friedhofsgebührenordnung zu v. g. Satzung vom 07.06.1977 in der Fassung der 19. Änderung vom \_\_\_\_\_.

#### **11. Satzung über die Erhebung von Kostenersatz und Entgelten in der Gemeinde Erndtebrück bei Einsätzen der Freiwilligen Feuerwehr vom 06.10.2016**

#### **12. Verwaltungsgebühren**

Allgemeine Verwaltungsgebührenordnung für das Land NRW (GV. NRW. 2001, S. 262) vom 03.07.2001, Verwaltungsgebührensatzung der Gemeinde Erndtebrück in der Neufassung vom 12.11.2001.

#### **13. Kostenerstattungsbeiträge nach § 8a Bundesnaturschutzgesetz**

Satzung der Gemeinde Erndtebrück vom 27.10.1995 über die Erhebung von Kostenerstattungsbeiträgen nach § 8a BNatSchG.

#### **14. Straßenreinigungsgebühren**

Kommunalabgabengesetz (KAG NRW) vom 21.10.1969 (GV. NRW. S. 362) in der z. Z. geltenden Fassung und Satzung über die Straßenreinigung und die Erhebung von Straßenreinigungsgebühren (Straßenreinigungs- und Gebührensatzung) der Gemeinde Erndtebrück vom 16.12.1988 in der Fassung der 28. Änderung vom \_\_\_\_\_.

Gebühr Sommerreinigung: 1,01 €/m

Gebühr Winterreinigung: 1,53 €/m

#### **15. Gebührentarif für die Benutzung des Hallenbades der Gemeinde Erndtebrück**

#### **16. Satzung der Gemeinde Erndtebrück über die Entsorgung von Grundstücksentwässerungsanlagen vom 21.12.2005 in der Fassung der 2. Änderung vom 13.12.2012**

#### **17. Satzung über die Erhebung von Elternbeiträgen für den Besuch der offenen Ganztagschule der Gemeinde Erndtebrück vom 20.10.2017**

## Statistische Angaben

Die Flächengröße des Gemeindegebietes beträgt	70,98 qkm
Das sind 6,27 v.H. der Gesamtfläche des Kreises Siegen-Wittgenstein mit	1.132,89 qkm
Die Bevölkerungsdichte je qkm beträgt in der Gemeinde Erndtebrück am 31.12.24 (6.792 Einwohner)	95,69 Einwohner
Die Einwohnerzahl im Kreis Siegen-Wittgenstein beträgt am 31.12.24	274.074 Einwohner
Die Bevölkerungsdichte je qkm beträgt im Kreis Siegen-Wittgenstein am 31.12.24	241,92 Einwohner
Die Einwohnerzahl der Gemeinde Erndtebrück beträgt nach der Fortschreibung des Landesbetriebes IT.NRW vom 31.12.1969	8.338 Einwohner (= 100 v.H.)
fortgeschrieben auf den 31.12.1975	8.354 Einwohner (+ 0,19 v.H.)
fortgeschrieben auf den 31.12.1980	8.028 Einwohner ( - 3,72 v.H.)
fortgeschrieben auf den 31.12.1990	8.001 Einwohner ( - 4,05 v.H.)
fortgeschrieben auf den 31.12.2000	7.795 Einwohner ( - 6,52 v.H.)
fortgeschrieben auf den 31.12.2001	7.789 Einwohner ( - 6,58 v.H.)
fortgeschrieben auf den 31.12.2002	7.701 Einwohner ( - 7,64 v.H.)
fortgeschrieben auf den 31.12.2003	7.693 Einwohner ( - 7,74 v.H.)
fortgeschrieben auf den 31.12.2004	7.638 Einwohner ( - 8,40 v.H.)
fortgeschrieben auf den 31.12.2005	7.564 Einwohner ( - 9,28 v.H.)
fortgeschrieben auf den 31.12.2006	7.506 Einwohner ( - 9,98 v.H.)
fortgeschrieben auf den 31.12.2007	7.470 Einwohner ( - 10,42 v.H.)
fortgeschrieben auf den 31.12.2008	7.357 Einwohner ( - 11,77 v.H.)
fortgeschrieben auf den 31.12.2009	7.243 Einwohner ( - 13,13 v.H.)
fortgeschrieben auf den 31.12.2010	7.205 Einwohner ( - 13,59 v.H.)
fortgeschrieben auf den 31.12.2011	7.144 Einwohner ( - 14,32 v.H.)
fortgeschrieben auf den 31.12.2012	7.242 Einwohner ( - 13,14 v.H.)
fortgeschrieben auf den 31.12.2013	7.220 Einwohner ( - 13,41 v.H.)
fortgeschrieben auf den 31.12.2014	7.170 Einwohner ( - 14,01 v.H.)
fortgeschrieben auf den 31.12.2015	7.206 Einwohner ( - 13,58 v.H.)
fortgeschrieben auf den 31.12.2016	7.106 Einwohner ( - 14,78 v.H.)
fortgeschrieben auf den 31.12.2017	7.021 Einwohner ( - 15,80 v.H.)
fortgeschrieben auf den 31.12.2018	6.998 Einwohner ( - 16,08 v.H.)
fortgeschrieben auf den 31.12.2019	6.934 Einwohner ( - 16,84 v.H.)
fortgeschrieben auf den 31.12.2020	6.953 Einwohner ( - 16,61 v.H.)
fortgeschrieben auf den 31.12.2021	6.937 Einwohner ( - 16,81 v.H.)
fortgeschrieben auf den 31.12.2022*)	6.832 Einwohner ( - 16,41 v.H.)
fortgeschrieben auf den 31.12.2023	6.836 Einwohner ( - 16,37 v.H.)
fortgeschrieben auf den 31.12.2024	6.792 Einwohner ( - 18,54 v.H.)

\*) Die Fortschreibung des Bevölkerungsstandes basiert ab dem Jahr 2022 auf den Ergebnissen des Zensus 2022.

### Fortgeschriebene Einwohnerzahlen (Einwohnermeldeamt)

Stand: 31.12.2024					
		<b>Deutsche</b>		<b>Ausländer</b>	
<b>Ortsteil</b>	<b>Einwohner gesamt</b>	<b>männlich</b>	<b>weiblich</b>	<b>männlich</b>	<b>weiblich</b>
Erndtebrück	4.410	2.067	1.876	246	221
Schameder	566	245	265	42	14
Benfe	351	183	166	1	1
Zinse	124	59	59	3	3
Balde	229	105	121	1	2
Birkefehl	321	162	154	2	3
Birkelbach	783	353	375	40	15
Womelsdorf	239	128	110	0	1
Röspe	138	78	58	0	2
	<b>7.161</b>	<b>3.380</b>	<b>3.184</b>	<b>335</b>	<b>262</b>
Nachrichtlich: Stand 31.12.2023	7.248	3.444	3.236	321	247

(Zahlen inkl. Zweitwohnsitzen)

### Schülerzahlenentwicklung

Schuljahr	Grundschule Erndtebrück	Grundschule Birkelbach	Rothaarsteig-schule	Realschule	Gesamt
1981/1982	327	163	390	349	1.229
1982/1983	315	154	385	341	1.195
1983/1984	317	146	340	334	1.137
1984/1985	313	143	318	313	1.087
1985/1986	321	135	300	304	1.060
1986/1987	296	135	286	277	994
1987/1988	306	155	276	267	1.004
1988/1989	315	147	266	243	971
1989/1990	332	151	258	267	1.008
1990/1991	345	142	262	294	1.043
1991/1992	327	117	277	311	1.032
1992/1993	304	120	269	344	1.037
1993/1994	311	120	255	364	1.050
1994/1995	323	123	257	369	1.072
1995/1996	318	134	247	347	1.046
1996/1997	317	130	245	324	1.016
1997/1998	319	127	218	305	969
1998/1999	320	141	225	280	966
1999/2000	335	150	221	281	987
2000/2001	324	152	198	330	1.004
2001/2002	314	138	204	383	1.039
2002/2003	328	123	204	431	1.086
2003/2004	319	126	191	435	1.071
2004/2005	273	115	233	396	1.017
2005/2006	262	118	223	409	1.012
2006/2007	242	108	217	377	944
2007/2008	230	86	207	324	847
2008/2009	215	77	182	313	787
2009/2010	190	82	156	301	729
2010/2011	195	90	157	295	737
2011/2012	236	36	146	303	721
2012/2013	269	0	138	289	696
2013/2014	243	0	152	306	701
2014/2015	244	0	114	307	665
2015/2016	242	0	60	325	627
2016/2017	239	0	0	332	571
2017/2018	233	0	0	343	576
2018/2019	221	0	0	333	554
2019/2020	212	0	0	323	535
2020/2021	239	0	0	308	547
2021/2022	236	0	0	302	538
2022/2023	250	0	0	323	573
2023/2024	260	0	0	292	552
2024/2025	255	0	0	314	569

## **Vorbericht zum Haushaltsplan 2026 der Gemeinde Erndtebrück**

### **1. Einleitung**

Am 01.01.2005 ist das Gesetz über ein Neues Kommunales Finanzmanagement für Gemeinden im Land Nordrhein-Westfalen in Kraft getreten. Darin wurden die Kommunen verpflichtet, spätestens ab 2009 ihr Rechnungswesen auf die doppelte Buchführung umzustellen. Die Gemeinde Erndtebrück hat ihr Rechnungswesen zum 01.01.2007 auf das Neue Kommunale Finanzmanagement (NKF) umgestellt.

Inzwischen ist das dritte Gesetz zur Weiterentwicklung des Neuen Kommunalen Finanzmanagements im Land Nordrhein-Westfalen (3. NKF-Weiterentwicklungsgesetz – 3. NKFVG NRW) rückwirkend zum 31.12.2023 erlassen worden.

Die wesentlichen Neuerungen umfassen u.a. den Haushaltsausgleich, die Pflicht zur Haushaltssicherung und formelle Erleichterungen.

Gemäß § 1 Abs. 2 der KomHVO NRW ist dem Haushaltsplan ein Vorbericht beizufügen. Der **Vorbericht zum Haushaltsplan** soll gemäß § 7 KomHVO NRW einen Überblick über die Eckpunkte des Haushaltsplanes geben.

### **2. Entwicklung der Haushaltssituation**

#### Ergebnis des Haushaltsjahres 2024

Der vom Rat der Gemeinde Erndtebrück am 10.04.2024 beschlossene Haushalt 2024 sah einen Fehlbetrag von - 662.700 € vor. Der Jahresabschluss 2024 schließt mit einem Überschuss in Höhe von + 1.884.003,11 €. Ursächlich für die deutliche Verbesserung sind Mehrerträge bei der Gewerbesteuer (+ 2,4 Mio. €) und den Landeszuweisungen FlüAG (+ 0,4 Mio. €) bei gleichzeitig gestiegenen Versorgungsaufwendungen (+ 0,25 Mio. €) und Aufwendungen für Sach- und Dienstleistungen (+ 0,18 Mio. €). Das Jahresergebnis 2024 wurde vom Rat in seiner Sitzung am 08.10.2025 festgestellt.

#### Entwicklung des Haushaltsjahres 2025

Der vom Rat am 11.12.2024 beschlossene Haushalt 2025 weist einen Fehlbedarf von – 1.537.700 € aus.

Nach derzeitigem Stand wird sich das Jahresergebnis 2025 deutlich verbessern. Dies vor dem Hintergrund historisch hoher Gewerbesteuererträge im 1. Halbjahr 2025. Bis heute konnten fast 28,7 Mio. € an Gewerbesteuer zum Soll gestellt werden.

Unter Berücksichtigung der daraus resultierenden höheren Gewerbesteuerumlage 2025 (+1,5 Mio. €), der im Jahresabschluss 2025 zu bildende Rückstellung für die Kreisumlage 2026 in Höhe von rd. 10 Mio. €, nach 2024 abgegrenzten Gewerbesteuererträgen aus 2025 über 2,3 Mio. €, sich abzeichnenden Mindererträgen bei den Gemeindeanteilen an der Einkommen- und Umsatzsteuer sowie Überschreitungen bei den Personalaufwendungen ist davon auszugehen, dass der Jahresabschluss 2025 deutlich besser als prognostiziert ausfällt und mit einem Überschuss statt mit einem Fehlbetrag abschließen wird.

### **3. Haushaltsplanung für das Jahr 2026**

Im Ergebnisplan werden alle Erträge und alle Aufwendungen ausgewiesen sowie der sich daraus ergebende Überschuss und Fehlbedarf.

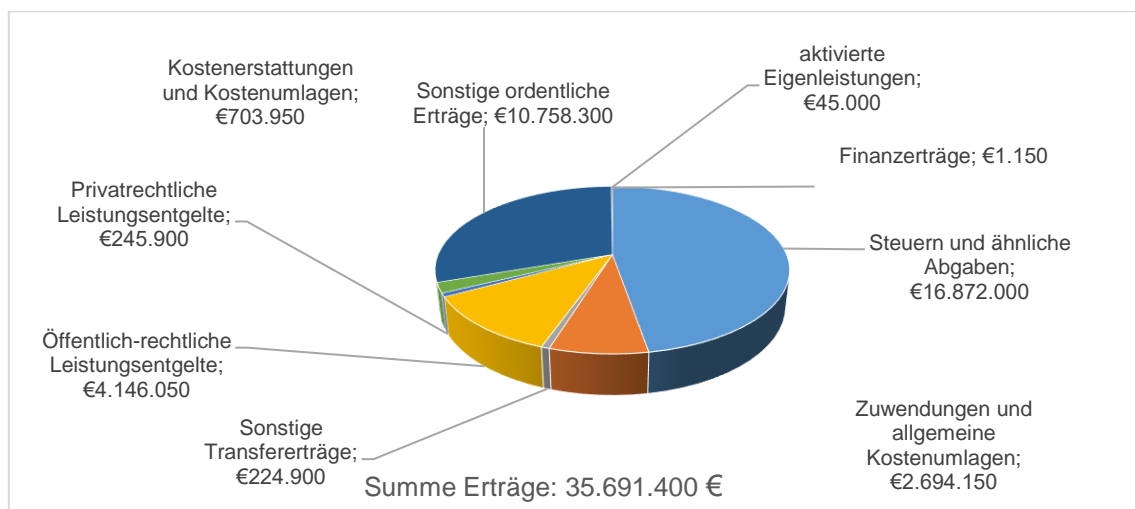
**Der Ergebnisplan 2026 schließt mit einem Fehlbedarf von – 1.331.550 €.**

	Ergebnis 2024	Planung 2025	Planung 2026
Ordentliche Erträge	26.803.836,52	22.858.450,00	35.690.250,00
Finanzerträge	1.693,08	1.150,00	1.150,00
Außerordentliche Erträge	0,00	0,00	0,00
<b>Gesamterträge</b>	<b>26.805.529,60</b>	<b>22.859.600,00</b>	<b>35.691.400,00</b>
Ordentliche Aufwendungen	24.522.656,41	23.937.300	36.620.950
Finanzaufwendungen	398.870,08	460.000	402.000
<b>Gesamtaufwendungen</b>	<b>24.921.526,49</b>	<b>24.397.300,00</b>	<b>37.022.950,00</b>
<b>Jahresergebnis</b>	<b>1.884.003,11</b>	<b>-1.537.700,00</b>	<b>-1.331.550,00</b>

#### 4.1 Darstellung der wesentlichen Ertrags- und Aufwandsarten 2026

Die ordentlichen Erträge des Haushaltsjahres 2026 belaufen sich auf 35.690.250 €, hinzukommen Finanzerträge von 1.150 €. Die Summe der Erträge beträgt damit 35.691.400 €.

Die Erträge teilen sich wie folgt auf:

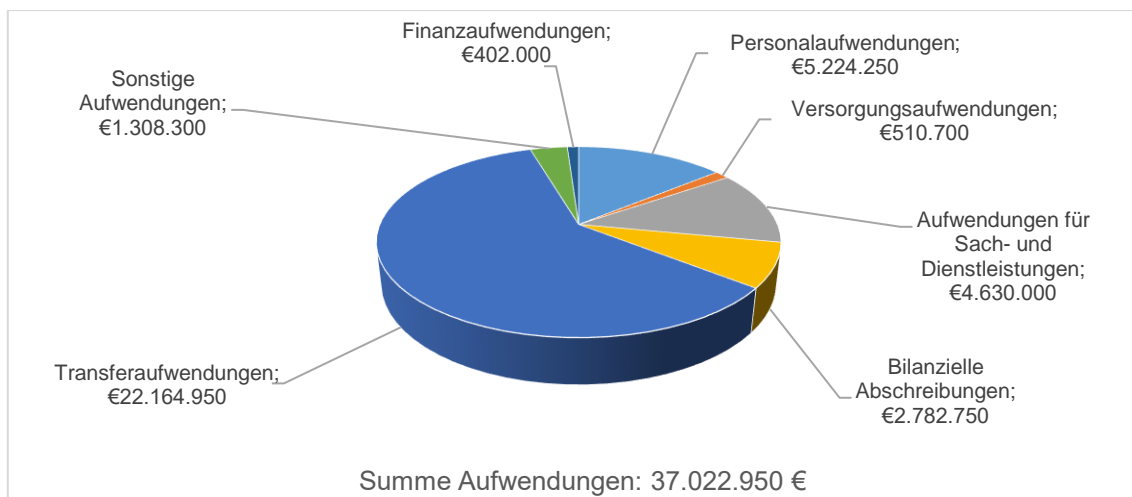


Die Erträge entwickeln sich bis 2029 wie folgt:

Ertragsart	in €	in €	in €	in €	in €	in €
Steuern und ähnliche Abgaben	16.319.635,05	14.684.700	16.872.000	17.188.600	17.496.000	17.791.600
Zuwendungen und allgemeine Umlagen	2.945.937,69	2.443.600	2.694.150	2.674.950	2.625.750	2.545.450
Sonstige Transfererträge	200.141,51	141.700	224.900	30.000	30.000	30.000
Öffentlich-rechtliche Leistungsentgelte	4.493.384,60	4.288.900	4.146.050	4.152.250	4.145.250	4.155.300
Privatrechtliche Leistungsentgelte	126.631,23	210.850	245.900	245.900	245.900	245.900
Kostenerstattungen und Kostenumlagen	648.831,65	705.400	703.950	689.900	689.200	697.600
Sonstige ordentliche Erträge	2.055.117,96	338.300	10.758.300	708.300	808.300	808.300
aktivierte Eigenleistungen	14.156,83	45.000	45.000	45.000	45.000	45.000
<b>Summe ordentliche Erträge</b>	<b>26.803.836,52</b>	<b>22.858.450</b>	<b>35.690.250</b>	<b>25.734.900</b>	<b>26.085.400</b>	<b>26.319.150</b>
Finanzerträge	1.693,08	1.150	1.150	1.150	1.150	1.150
<b>Summe Erträge</b>	<b>26.805.529,60</b>	<b>22.859.600,00</b>	<b>35.691.400,00</b>	<b>25.736.050,00</b>	<b>26.086.550,00</b>	<b>26.320.300,00</b>

Die ordentlichen Aufwendungen im Ergebnisplan 2026 belaufen sich auf 36.620.950 €, hinzu kommen Finanzaufwendungen von 402.000 €. Damit ergeben sich Aufwendungen über insgesamt 37.022.950 €.

Die Aufwendungen teilen sich wie folgt auf:



Die Aufwendungen entwickeln sich bis 2029 wie folgt:

	2024	2025	2026	2027	2028	2029
Aufwandsart	in €	in €	in €	in €	in €	in €
Personalaufwendungen	4.587.707,74	4.765.450	5.224.250	5.163.750	5.270.600	5.382.000
Versorgungsaufwendungen	695.313,83	614.700	510.700	478.000	489.500	503.600
Aufwendungen für Sach- und Dienstleistungen	4.426.268,75	4.155.050	4.630.000	4.223.300	4.231.300	4.222.850
Bilanzielle Abschreibungen	2.579.806,31	2.597.500	2.782.750	2.873.900	2.948.500	2.946.600
Transferaufwendungen	10.759.285,25	10.547.150	22.164.950	12.017.350	12.125.350	12.329.550
Sonstige Aufwendungen	1.474.274,53	1.257.450	1.308.300	1.306.700	1.258.900	1.242.800
<b>Summe ordentliche Aufwendungen</b>	<b>24.522.656,41</b>	<b>23.937.300</b>	<b>36.620.950</b>	<b>26.063.000</b>	<b>26.324.150</b>	<b>26.627.400</b>
Finanzaufwendungen	398.870,08	460.000	402.000	381.000	468.000	532.000
<b>Summe Aufwendungen</b>	<b>24.921.526,49</b>	<b>24.397.300</b>	<b>37.022.950</b>	<b>26.444.000</b>	<b>26.792.150</b>	<b>27.159.400</b>

## Erläuterung der wichtigsten Erträge

### Steuern und ähnliche Abgaben (16.872.000 €)

Zu den Erträgen aus Steuern und ähnlichen Abgaben gehören im Wesentlichen die Realsteuern (Grundsteuern A und B, Gewerbesteuer), die Gemeindeanteile an den Gemeinschaftssteuern (Einkommensteuer, Umsatzsteuer), die sonstigen Gemeindesteuern (Vergnügungssteuer, Hundesteuer) und die Leistungen nach dem Familienleistungsausgleich.

Die Ansätze für die **Grundsteuern** sind wie folgt festgesetzt:

Grundsteuer A	28.500 €
Grundsteuer B 1 (Wohngrundstücke)	828.000 €
Grundsteuer B 2 (Nichtwohngrundstücke)	666.000 €

Der Ansatz für die **Gewerbesteuer** beträgt **9.045.000 € inkl. 45.000 € aus dem Industriepark Wittgenstein**.

Der **Gemeindeanteil an der Einkommensteuer mit 4.776.000 €** ist unter Berücksichtigung der Schlüsselzahl von 0,0004245 und dem nach dem Orientierungsdatenerlass erwarteten Landesanteil von 11.250.864.000 € ermittelt worden.

Auch der **Gemeindeanteil an der Umsatzsteuer (1.029.400 €)**, der an die Gemeinde als Ausgleich für den Wegfall der Gewerbekapitalsteuer gezahlt wird, wird unter Anwendung der Schlüsselzahl von 0,000497202 auf den erwarteten Landesanteil an der Umsatzsteuer (2.070.460.000 €) ermittelt.

Gleiches gilt für die **Kompensationszahlung für die Verluste durch die Neuregelung des Familienleistungsausgleichs** mit 452.100 €.

### Zuwendungen und allgemeine Umlagen (2.694.150 €)

Unter Zuwendungen werden Zuweisungen und Zuschüsse erfasst. Zuweisungen sind Übertragungen finanzieller Mittel innerhalb des öffentlichen Bereichs. Zuschüsse sind Übertragungen vom unternehmerischen und übrigen Bereich an Kommunen. Zu den Zuweisungen und Zuschüssen gehören Schlüsselzuweisungen, Bedarfszuweisungen, allgemeine Zuweisungen, Zuweisungen und Zuschüsse für laufende Zwecke sowie Erträge aus der Auflösung von Sonderposten.

Der Betrag von 2.694.150 € setzt sich wie folgt zusammen:

Erträge aus der Auflösung von Sonderposten aus Zuweisungen/Zuschüssen	1.222.400 €
Landeszuweisung Flüchtlingsaufnahmegesetz (FlüAG)	376.600 €
Landeszuweisung Aufwands- und Unterhaltungspauschale	208.900 €
Schul- und Bildungspauschale für bauliche Unterhaltung an Schulen	154.000 €
Schul- und Bildungspauschale für bauliche Unterhaltung Dreifachturnhalle	75.000 €
Sonstige konsumtive Verwendung Schul- und Bildungspauschale	70.000 €
Landeszuweisung offene Ganztagschule	114.000 €
Abwassergebührenhilfe	89.900 €
Landeszuweisung konsumtive Feuerschutzpauschale	66.000 €
Landeszuweisung konsumtive Sportpauschale	60.000 €
Ausgleichszahlung für geduldete Personen	40.000 €
Bundeszuwendung kommunale Wärmeplanung	34.900 €
Ausgleichspflanzungen im Pulverwald	31.300 €
Bundeszuweisung KAIROS	27.000 €
Landeszuweisung Geld oder Stelle	25.300 €
Förderung Machbarkeitsstudie Energieoptimierung	22.500 €
Förderung ISEK (Integriertes städtebauliches Entwicklungskonzept)	20.000 €
Landeszuweisung Schulsozialarbeit	19.000 €
Zuschüsse Dritter für Kinderferienspiele	10.000 €

Zuschuss Kreis Siegen-Wittgenstein „Leben und Wohnen im Alter“	10.000 €
Landeszuweisung schulische Inklusion	7.000 €
Landeszuweisung Kultur und Schule	5.100 €
Fördermittel Heimatpreis	5.000 €
Zuschuss Provinzial für die Feuerwehr	250 €

Die Aufwands- und Unterhaltungspauschale wird den Gemeinden seit 2019 als allgemeines Deckungsmittel im Hinblick auf die bei allen Gemeinden zugenommenen Bedürfnisse im Bereich der Unterhaltung bzw. Sanierung gemeindlicher Infrastruktur finanzkraftunabhängig zugewiesen und kann durch die Gemeinde in allen Bereichen - investiv wie konsumtiv - eingesetzt werden.

Die Pauschale wird in den Jahren 2026 - 2029 wie folgt zugeordnet:

Verwendung Aufwands- und Unterhaltungspauschale 2026 ff.				
	2026	2027	2028	2029
<b>Verwendung</b>	<b>208.900</b>	<b>208.900</b>	<b>208.900</b>	<b>208.900</b>
Aufwendungen Straßenunterhaltung	-50.000	-50.000	-50.000	-50.000
Aufwendungen Bauhof	-100.000	-100.000	-100.000	-100.000
Aufwendungen Hallenbad	-50.000	-50.000	-50.000	-50.000
Aufwendungen Rathaus	-8.900	-8.900	-8.900	-8.900
<b>Summe</b>	<b>-208.900</b>	<b>-208.900</b>	<b>-208.900</b>	<b>-208.900</b>

#### Sonstige Transfererträge (224.900 €)

Transfererträge sind Zahlungen, denen keine konkreten Gegenleistungen gegenüberstehen.

194.900 € werden aus der Abrechnung der Jugendamtsumlage 2024 erwartet, 30.000 € sind Erstattungen überzahlter Leistungen oder zu Unrecht gewährter Leistungen im Asylbewerberbereich.

#### Öffentlich-rechtliche Leistungsentgelte (4.146.050 €)

Zu den öffentlich-rechtlichen Leistungsentgelten gehören insbesondere Verwaltungsgebühren, Benutzungsgebühren und ähnliche Entgelte sowie die Erträge aus der Auflösung von Sonderposten für Beiträge und für den Gebührenaussgleich

Benutzungsgebühren	3.521.000 €
--------------------	-------------

Davon im Wesentlichen:

- |  |             |
|--|-------------|
| • Abwasserbeseitigungsgebühren               | 2.393.000 € |
| • Abfallbeseitigungsgebühren                 | 742.000 €   |
| • Friedhofsgebühren                          | 136.000 €   |
| • Straßenreinigungs- u. Winterdienstgebühren | 136.600 €   |
| • Eintrittsgelder Hallenbad                  | 64.500 €    |

Abgrenzung Grabnutzungsgebühren	-15.000 €
---------------------------------	-----------

Erträge aus der Auflösung Sonderposten für den Gebührenaussgleich	75.300 €
---	----------

Davon

- |                     |          |
|---------------------|----------|
| • Abfallbeseitigung | 27.700 € |
| • Friedhofsgebühren | 35.600 € |
| • Straßenreinigung  | 12.000 € |

Gebühren Flüchtlingsunterkünfte	323.000 €
---------------------------------	-----------

Erträge aus der Auflösung von Sonderposten für Beiträge	149.000 €
---	-----------

Verwaltungsgebühren	66.250 €
---------------------	----------

Entgelte für Stromeinspeisungen	26.500 €
---------------------------------	----------

### Privatrechtliche Leistungsentgelte (245.900 €)

Zu den privatrechtlichen Leistungsentgelten gehören insbesondere Miet- und Pachterträge sowie Erträge aus dem Verkauf von Vorräten

Mieten und Pachten	203.350 €
Erträge aus Altpapierverwertung	25.000 €
Sonstige privatrechtliche Leistungsentgelte	13.550 €
Erträge aus Verkauf	4.000 €

Die privatrechtlichen Leistungsentgelte steigen gegenüber dem Vorjahr durch zusätzliche Mieterträge aus den Wohnungen in der Pulverwaldstraße.

### Kostenerstattungen und Kostenumlagen (703.950 €)

Wird die Gemeinde für eine andere Stelle tätig und erhält sie von dieser Stelle einen Ersatz der angefallenen Aufwendungen, handelt es sich um eine Kostenerstattung. Diese sind im Wesentlichen die Erstattung der Agentur für Arbeit (für Sach- und Personalaufwendungen) mit 108.800 €, die Kostenbeteiligung des Kreises für die Behandlung der Deponiesickerwässer mit 100.000 €, die Kostenerstattung des ZVRW für die Nutzung gemeindlicher Abwasserbeseitigungsanlagen gem. öffentlich-rechtlicher Vereinbarung mit 60.000 €, die Erstattung des Kreises aus dem Solidarfonds Asyl mit 120.000 €, die Erstattung des Wasserwerkes für Personal- und Sachaufwendungen mit 112.700 €, die Kostenerstattungen des Dualen Systems für die Mitbenutzung der Sammelstrukturen mit 32.000 €, die Geschäftskostenerstattung des Zweckverbandes Region Wittgenstein mit 25.000 €, die Erstattung der Leasingraten für das E-Bike Leasing mit 41.000 € und die Energiekostenbeteiligungen der Vereine mit 2.350 €.

### Sonstige ordentliche Erträge (10.758.300 €)

Mit 10,2 Mio. € wurde die Inanspruchnahme der im Jahresabschluss 2025 aufgrund der hohen Gewerbesteuererträge im 1. Halbjahr 2025 zu bildende Rückstellung für die erhöhte Kreisumlage 2026 veranschlagt.

Unter die sonstigen ordentlichen Erträge fallen daneben die Erträge aus den Konzessionsabgaben Strom (240.000 €) und Gas (16.000 €). Weiterhin sind 250.000 € finanzielle Beteiligung am Windenergieausbau gem. § 6 EEG, 20.200 € an Säumniszuschlägen/Gebühren Zahlungsmanagement, 16.100 € an Bußgeldern, 12.000 € an Zinsen für Gewerbesteuernachforderungen und 4.000 € Mineralölsteuervergütung Blockheizkraftwerk Hallenbad berücksichtigt.

### Erläuterung der wichtigsten Aufwendungen

#### Personal- und Versorgungsaufwendungen (5.734.950 €)

Die Personalaufwendungen sind verursachungsgerecht in den jeweiligen Produkten veranschlagt. Grundlage hierfür sind die Ausweisungen im Stellenplan. Eine zentrale Veranschlagung ist lediglich für die Beihilfen und die Versorgungsaufwendungen zulässig.

Aufwendungen für ehrenamtlich Tätige zählen nicht zu den Personalaufwendungen, sondern zu den sonstigen ordentlichen Aufwendungen.

Entwicklung der Personal- und Versorgungsaufwendungen						
	Ist 2021	Ist 2022	Ist 2023	Ist 2024	Ansatz 2025	Ansatz 2026
Personalaufwendungen	3.977.611,43	3.990.297,47	4.218.855,38	4.587.707,74	4.765.450,00	5.224.250,00
Versorgungsaufwendungen	248.755,17	470.355,60	368.537,24	695.313,83	614.700,00	510.700,00
<b>Summe</b>	<b>4.226.366,60</b>	<b>4.460.653,07</b>	<b>4.587.392,62</b>	<b>5.283.021,57</b>	<b>5.380.150,00</b>	<b>5.734.950,00</b>
abzgl. Erstattungen						
Jobcenter	-134.800,27	-125.387,97	-116.229,06	-96.950,92	-99.800,00	-103.150,00
Wasserwerk	-69.150,00	-77.466,68	-84.001,87	-74.227,47	-77.850,00	-90.050,00
<b>Summe Erstattungen</b>	<b>-203.950,27</b>	<b>-202.854,65</b>	<b>-200.230,93</b>	<b>-171.178,39</b>	<b>-177.650,00</b>	<b>-193.200,00</b>
<b>Netto-Personalaufwendungen</b>	<b>4.022.416,33</b>	<b>4.257.798,42</b>	<b>4.387.161,69</b>	<b>5.111.843,18</b>	<b>5.202.500,00</b>	<b>5.541.750,00</b>

Der Ansatz der Personalaufwendungen basiert auf einer Prognose aus dem Gehaltsabrechnungsverfahren LOGA. Der aktuelle Tarifvertrag für die tariflich Beschäftigten hat eine Laufzeit bis 31. März 2027. Die Tarifierhöhung um 2,8 % ab 01.05.2026 ist in der Hochrechnung enthalten, außerdem wurde für die Folgejahre eine Steigerung um jeweils 2 % berücksichtigt.

Die aktuelle Besoldungstabelle für die Beamten endet am 31.10.2025. Eine etwaige Besoldungsanpassung wurde mit einer Steigerung von 2 % ab dem 01.01.2026 eingerechnet.

Berücksichtigt sind außerdem die Beiträge für die leistungsorientierte Bezahlung sowie die wöchentliche Rufbereitschaft.

Gegenüber dem Vorjahr steigen die Brutto-Personalaufwendungen um 458.800 €, die Versorgungsaufwendungen sinken um 104.000 €. Der Anstieg bei den Personalaufwendungen ist auf mehrere Faktoren zurückzuführen. So sind zusätzliche Stellenanteile im Bereich Katastrophenschutz, Kläranlage und Liegenschaften eingeplant. Weiterhin sind inzwischen in den Vorjahren unbesetzte Stellen im Rathaus wieder besetzt, wie z.B. die stellvertretende Fachbereichsleitung Fachbereich III. Hinzu kommen Mehrkosten für Nachfolgeregelungen (Doppelbesetzung während der Einarbeitungszeit) für zwei in 2027 ausscheidende Mitarbeiterinnen.

Die Höhe der Versorgungsaufwendungen ergibt sich aus der Prognose der Kommunalen Versorgungskasse Westfalen-Lippe.

#### **Aufwendungen für Sach- und Dienstleistungen (4.630.000 €)**

Zu den Aufwendungen für Sach- und Dienstleistungen zählen im Wesentlichen

- Aufwendungen für die Unterhaltung der Grundstücke und Gebäude	818.100 €
davon	
o Unterhaltung Grundstücke und Gebäude	652.100 €
o Gebäudeunterhaltung Schulen	154.000 €
o Unterhaltung gemieteter Gebäude	7.000 €
o Wartung Mikrogasturbine	4.000 €
o Unterhaltung Richtfunknetz	1.000 €
- Aufwendungen für die Bewirtschaftung der Grundstücke und Gebäude	1.293.700 €
- Aufwendungen für sonstige Dienstleistungen	914.100 €
- Aufwendungen für die Unterhaltung des sonstigen unbeweglichen Vermögens	404.100 €
- Erstattung von Aufwendungen Dritter (im Wesentlichen an die Südwestfalen-IT)	310.000 €
- Aufwendungen für die Schülerbeförderung	213.100 €
- Aufwendungen für die Unterhaltung von Fahrzeugen	159.800 €
- Anschaffungen in Festwerten	115.500 €
- Aufwendungen für die Straßenbeleuchtung	113.000 €
- Aufwendungen Winterreinigung	85.000 €
- Aufwendungen für die Unterhaltung des sonstigen beweglichen Vermögens	74.600 €
- Sonstige besondere Verwaltungs- und Betriebsaufwendungen (z.B. Sachaufwendungen der Schulen)	65.700 €
- Aufwendungen für Lernmittel	30.700 €
- Aufwendungen Sommerreinigung	14.500 €
- Schulschwimmen	8.900 €
- Unterhaltung öffentliches WLAN	7.500 €
- Beseitigung von Ölspuren	1.500 €
- Aufwendungen für den Erwerb von Vorräten	200 €

**Unterhaltung der Grundstücke und Gebäude (652.100 €)**

- allgemeine Unterhaltung der Grundstücke und Gebäude	146.100 €
- besonderen Unterhaltungsmaßnahmen	286.000 €
- allgemeine Unterhaltung der Kläranlagen	220.000 €

Hierzu wird auf die Erläuterungen im Haushaltsplan verwiesen.

**Für die bauliche Unterhaltung an den Schulen** sind 154.000 € vorgesehen, davon für die

- Realschule Erndtebrück 77.500 €
- Grundschule Erndtebrück 76.500 €

**Bewirtschaftung der Grundstücke und Gebäude (1.293.700 €)**

- Gas und Heizöl 421.500 €
- Strom 403.850 €
- Fremdreinigung 212.500 €
- Sonstige Bewirtschaftung 159.200 €
- Versicherungen 96.650 €

**Aufwendungen für sonstige Dienstleistungen (914.100 €)**

- Deponiegebühren/Aufwendungen für die Müllabfuhr 680.000 €
- Einsammlung Altpapier Anteil DSD 42.500 €
- Aufstellung ISEK (Integriertes städtebauliches Entwicklungskonzept) 40.000 €
- Pflegeverträge Software 42.200 €
- Machbarkeitsstudie Energieoptimierung 38.000 €
- Wartungsverträge EDV Schulen 20.000 €
- Digitalisierung der Bauakten 20.000 €
- Entsorgung Kleinkläranlagen 10.500 €
- Aufstellung Explosions-Zonenplan 6.500 €
- Infoma Verbrauchsabrechnung 5.600 €
- Gemeinsame Initiative Digitalisierung 5.000 €
- Verwaltungskostenbeitrag Beihilfen 3.800 €

**Die Unterhaltung des sonstigen unbeweglichen Vermögens (404.100 €)**

setzt sich zusammen aus Mitteln u.a. für die

Unterhaltung der Kanalisation	180.000 €
Unterhaltung der Straßen, Brücken, Wirtschaftswege	50.000 €
Unterhaltung der Friedhöfe u. Kriegsgräber	39.500 €
Beförsterung und Ausgleichspflanzungen im Pulverwald	31.900 €
Ausgleichsmaßnahmen	22.200 €
Pflasterarbeiten am FWGH Erndtebrück	20.000 €
Gewässerunterhaltung	20.000 €
Unterhaltung Ederauenpark	10.000 €
Unterhaltung Spielplätze	8.000 €
Unterhaltung Parkplätze	7.500 €
Unterhaltung Grünanlagen	5.000 €
Entsorgung Grünabfälle	5.000 €
Unterhaltung Wanderwege	3.000 €
Überarbeitung Wanderleitsystem	2.000 €

**Für die Unterhaltung der Straßen, Wege und Brücken (50.000 €)**

In 2026 werden aus der Aufwands- und Unterhaltungspauschale 50.000 € an Straßenunterhaltung finanziert.

Aus den Rückstellungen für die unterlassene Instandhaltung von Brücken sowie von Wander- und Waldwegen stehen in 2026 noch 176 T€ bzw. 50 T€ für Instandhaltungsmaßnahmen zur Verfügung.

### **Bilanzielle Abschreibungen (2.782.750 €)**

Gegenstände des Anlagevermögens sind dazu bestimmt, dauernd der Aufgabenerfüllung der Gemeinde zu dienen. Gegenstände des Anlagevermögens stehen der Gemeinde damit regelmäßig länger als nur für ein Haushaltsjahr zur Verfügung. Um in der Ergebnisrechnung den Ressourcenverbrauch einer Periode richtig berücksichtigen zu können, darf nur der Werteverzehr des Anlagegutes im jeweiligen Haushaltsjahr als Aufwand gebucht werden. Dieser Aufwand wird als Abschreibung bezeichnet.

Im Ergebnisplan dürfen nur bilanzielle Abschreibungen berücksichtigt werden. Daher ergeben sich bei den Gebührenhaushalten mit den dort nach den Bestimmungen des KAG ermittelten kalkulatorischen Abschreibungen regelmäßig Differenzen zwischen dem jeweiligen Teilergebnisplan und der Gebührenkalkulation.

Die Ansätze werden aus der Infoma-Abschreibungsvorausschau unter Berücksichtigung der geplanten Investitionen ermittelt.

### **Transferaufwendungen (22.164.950 €)**

Zu den Transferaufwendungen zählen die Aufwendungen der Gemeinde, die sie ohne konkrete Gegenleistung erbringt. Darunterfallen:

Kreisumlage	20.282.600 €
Gewerbesteuerumlage	639.600 €
Sozialtransferaufwendungen	544.450 €
Zuweisungen und Zuschüsse für laufende Zwecke	486.800 €
Sonstige Transferaufwendungen	125.200 €
Zweckverbandsumlage ZVRW	86.300 €

### **Kreisumlage (20.282.600 €)**

Die an den Kreis Siegen-Wittgenstein zu zahlende Kreisumlage errechnet sich durch Anwendung des Kreisumlagehebesatzes auf die Umlagegrundlagen.

Laut Eckpunktepapier des Kreises Siegen-Wittgenstein zum Kreishaushalt 2026 beträgt die allgemeine Kreisumlage 42,32 % und die differenzierte Kreisumlage (Jugendamtsumlage) 27,66 %, insgesamt damit **69,98 %**.

Bei Umlagegrundlagen 2026 lt. Modellrechnung zum GFG 2026 in Höhe von 28.983.369,37 € ist damit in 2026 eine Kreisumlage in Höhe von 20.282.600 € zu zahlen.

Die hohen Umlagegrundlagen über 28.983.369 € (2025: 13.607.150 €) sind Folge der hohen Gewerbesteuererträge im Referenzzeitraum (01.07.2024 - 30.06.2025), insbesondere im 1. Halbjahr 2025.

	<b>2025</b>	<b>2026</b>	<b>Veränderung</b>
Allgemeine Kreisumlage	36,01%	42,32%	6,31%
Differenzierte Kreisumlage	28,46%	27,66%	-0,80%
Summe	64,47%	69,98%	5,51%

Gegenüber dem Vorjahr steigt die Kreisumlage um 11,5 Mio. € von 8,8 Mio. € auf 20,3 Mio. €. Davon entfallen auf die höheren Umlagegrundlagen 9,9 Mio. € und auf den Anstieg des Hebesatzes 1,6 Mio. €.

**Sozialtransferaufwendungen (544.450 €)**

Leistungen für Asylbewerber	534.450 €
Zuschüsse für Kinderferienspiele (Finanzierung aus Spenden)	10.000 €

**Gewerbesteuerumlage (639.600 €)**

Die nach § 6 Gemeindefinanzreformgesetz abzuführende Gewerbesteuerumlage (35 %) beträgt, ausgehend von dem veranschlagten Ansatz an Gewerbesteuer in Höhe von 9.045.000 €, 639.600 €.

**Zuweisungen und Zuschüsse für laufende Zwecke (486.800 €)**

An Zuweisungen und Zuschüssen für laufende Zwecke sind veranschlagt:

Betriebskostenzuschüsse an Kindergärten	237.000 €
„Betreuung“ an Schulen	179.300 €
Eigenanteil Leader	21.000 €
Zuschuss Trägerverein Mehrzweckhalle	10.000 €
Ortsvorsteherbudget	8.000 €
Zuschuss Jugendpflege	6.500 €
Preisgelder aus dem Landesprogramm „Heimat-Preis“	5.000 €
Zuschuss Denkmalschutz	5.000 €
Zuschuss Kulturinitiative	5.000 €
Feuerwehr Kameradschaftsfond	4.000 €
Förderzuschuss Rothaarsteigverein	3.250 €
Zuschuss Musik- und Singschule	1.500 €
Diverse kleinere Zuschüsse	1.250 €

**Sonstige Transferaufwendungen (125.200 €)**

Das ist im Wesentlichen die Krankenhausumlage mit 119.500 €.

**Sonstige ordentliche Aufwendungen (1.308.300 €)**

Die sonstigen ordentlichen Aufwendungen setzen sich im Wesentlichen wie folgt zusammen:

- Geschäftsaufwendungen	274.750 €
• Porto, Telekommunikation	59.050 €
• Erwerb GVG	54.300 €
• Städtepartnerschaft, Repräsentation	46.000 €
• Aufstellung Bauleitpläne	41.500 €
• Büromaterial, Fachliteratur	36.700 €
• Jubiläum 75 Jahre Realschule	15.000 €
• Digitalisierung an Schulen	13.000 €
• Sonstiges	9.200 €
- Ehrenamtliche und sonstige Tätigkeit	202.200 €
- Mieten	191.750 €
- Leasing (Fahrzeuge, EDV-Hardware)	150.250 €
- Abwasserabgabe	125.000 €
- Personenbezogene Versicherungsbeiträge (insbes. Haftpflichtversicherung, gesetzliche Unfallversicherung, Unfallversicherungen Feuerwehr, Schüler, Mandatsträger)	103.950 €
- Aus- und Fortbildung/Reisekosten	120.200 €
- Inanspruchnahme von Rechten und Diensten	54.050 €
- Mitgliedsbeiträge	24.450 €
- Personalnebenaufwendungen	23.700 €
- Dienst- und Schutzkleidung	14.750 €

- Zuführung zur Einzelwertberichtigung

10.000 €

### **Zinsen und sonstige Finanzaufwendungen (402.000 €)**

An Zinsaufwendungen für Investitionskredite sind 349.000 € veranschlagt. Hinzu kommen die Zinsen für Kassenkredite mit 15.000 € und die Verzinsung der Verbindlichkeit gegenüber dem ZVRW aus der Übernahme der Abwasserbeseitigungsanlagen (31.000 €).

Sonstige Finanzaufwendungen mit 7.000 € sind von der Gemeinde zu zahlende Zinsen für Gewerbesteuererstattungen.

### **3. Haushaltsausgleich/Verpflichtung zur Aufstellung eines Haushaltssicherungskonzeptes**

Der Haushalt ist gemäß § 75 GO dann ausgeglichen, wenn der Gesamtbetrag der Erträge die Höhe des Gesamtbetrages der Aufwendungen erreicht oder übersteigt. Sollte dies nicht der Fall sein, gilt die Verpflichtung zum Haushaltsausgleich auch dann als erfüllt, wenn der Fehlbedarf durch Inanspruchnahme der Ausgleichsrücklage (§ 75 Abs. 2 GO) gedeckt werden kann.

Das 3. NKFWG regelt neu, dass die Gemeinde, wenn die Ausgleichsrücklage aufgezehrt ist, entweder die allgemeine Rücklage in Anspruch nehmen und/oder geplante Fehlbeträge in die folgenden drei Haushaltsjahre vortragen kann. Der Haushalt unterliegt in beiden Fällen der Genehmigungspflicht der Aufsichtsbehörde.

Ein Haushaltssicherungskonzept (HSK) wird in vier Fallgruppen zum Tragen kommen:

1. bei einem Verzehr der allgemeinen Rücklage in einem Haushaltsjahr von mehr als 25 % (§ 76 Abs. 1 S.1 Nr. 1 GO);
2. bei einem Verzehr der allgemeinen Rücklage in zwei aufeinanderfolgenden Haushaltsjahren um jeweils mehr als 5 % (§ 76 Abs. 1 S.1 Nr. 2 GO);
3. bei Überschuldung (§ 76 Abs. 1 S.1 Nr. 3 GO);
4. im Falle eines Vortrages von Jahresfehlbeträgen, „wenn die stetige Erfüllung der Aufgaben nach § 75 Abs.1 S. 1 nicht gesichert erscheint“, wobei die Anordnung im Ermessen der Aufsichtsbehörde stehen soll (§ 84 Abs. 2 S. 4 GO).

Der Haushalt 2026 schließt mit einem Defizit von – 1.331.550 €. Auch in den Jahren der mittelfristigen Finanzplanung bis 2029 werden jeweils negative Jahresergebnisse ausgewiesen.

Die Entwicklung des Eigenkapitals stellt sich wie folgt dar:

Übersicht über die Entwicklung des Eigenkapitals							
		Ergebnis 2024	Planung 2025	Planung 2026	Planung 2027	Planung 2028	Planung 2029
Erträge		26.805.530	22.859.600	35.691.400	25.736.050	26.086.550	26.320.300
Aufwendungen		24.921.526	24.397.300	37.022.950	26.444.000	26.792.150	27.159.400
Jahresergebnis		<b>1.884.003</b>	<b>-1.537.700</b>	<b>-1.331.550</b>	<b>-707.950</b>	<b>-705.600</b>	<b>-839.100</b>
Ausgleichsrücklage	Anfangsbestand	2.317.787	4.201.790	2.664.090	1.332.540	624.590	0
	Verringerung		-1.537.700	-1.331.550	-707.950	-624.590	0
	Zuführung	1.884.003					
	<b>Schlussbestand</b>	<b>4.201.790</b>	<b>2.664.090</b>	<b>1.332.540</b>	<b>624.590</b>	<b>0</b>	<b>0</b>
Allgemeine Rücklage	Anfangsbestand	9.474.182	9.472.433	9.464.033	9.455.033	9.446.033	9.356.023
	Verringerung	0	0	0	0	-81.010	-839.100
	Verringerung in %	0	0	<b>0,00</b>	<b>0,00</b>	<b>-0,86</b>	<b>-8,97</b>
	Zuführung	0	0	0	0	0	0
	Verrechnungssaldo gemäß § 44 Abs. 3 KomHVO	-1.749	-8.400	-9.000	-9.000	-9.000	-9.000
	<b>Schlussbestand</b>	<b>9.472.433</b>	<b>9.464.033</b>	<b>9.455.033</b>	<b>9.446.033</b>	<b>9.356.023</b>	<b>8.507.923</b>
	<b>Summe Eigenkapital</b>	<b>13.674.223</b>	<b>12.128.123</b>	<b>10.787.573</b>	<b>10.070.623</b>	<b>9.356.023</b>	<b>8.507.923</b>

In 2026 kann der Fehlbedarf im Ergebnisplan durch die Inanspruchnahme der Ausgleichsrücklage abgedeckt werden. **Damit gilt der Haushalt 2026 gemäß § 75 Abs. 2 S. 3 GO NRW als ausgeglichen (fiktiver Haushaltsausgleich).** Gleiches gilt für 2027.

In den Jahren 2028 – 2029 muss zur Deckung des Fehlbedarfes im Ergebnisplan jeweils (auch) die allgemeine Rücklage in Anspruch genommen werden. Da die Entnahmen aus der allgemeinen Rücklage unter den Schwellenwerten des § 76 GO NRW liegen, besteht keine Verpflichtung zur Aufstellung eines HSK gem. § 76 Abs. 1 S. 1 Nr. 1-3 GO NRW. Ebenso nicht nach § 84 Abs.2 S. 4 GO NRW, da kein Vortrag von Jahresfehlbeträgen geplant ist. Die Entnahmen aus der Allgemeinen Rücklage bedürfen aber der Genehmigung der Aufsichtsbehörde.

#### 4. Finanzplan

Im Finanzplan werden alle Einzahlungen und Auszahlungen aus laufender Verwaltungstätigkeit aufgeführt, hinzukommen die Ein- und Auszahlungen aus der Investitionstätigkeit und aus der Finanzierungstätigkeit. Abweichungen bei den Einzahlungen und Auszahlungen aus laufender Verwaltungstätigkeit gegenüber den Erträgen und Aufwendungen des Ergebnisplans gibt es insbesondere bei den Abschreibungen, die nicht zahlungswirksam sind und daher im Finanzplan nicht als Auszahlungen gebucht werden. Entsprechendes gilt für die Auflösung der Sonderposten. Außerdem sind im Finanzplan Auszahlungen für die Inanspruchnahme von in Vorjahren gebildeter Rückstellungen veranschlagt.

##### 4.1 Erläuterung der Einzahlungen aus Investitions- und Finanzierungstätigkeit

Die Summe der **Einzahlungen aus Investitionstätigkeit** beträgt 5.454.200 € und setzte sich zusammen aus

Investitionszuweisungen	4.701.700 €
Einzahlungen aus der Veräußerung von Sachanlagen	700.500 €
Einzahlungen aus Beiträgen und Entgelten	52.000 €

An **Investitionszuweisungen (4.701.700 €)** sind veranschlagt:

Investitionspauschale	1.098.200 €
Erstattung Beitragsausfälle Straßenausbau Breidenbachstraße	1.032.000 €
Erstattung Baukosten Anlegung Bürgerradweg von Womelsdorf – Birkelbach durch Straßen NRW	825.000 €

Zuweisung Bundes-Sondervermögen Infrastruktur und Klimaneutralität	339.600 €
Fördermittel Sanierung Sportstätten Dreifachturnhalle und Hallenbad	306.000 €
Schul- und Bildungspauschale	300.000 €
Aufwands- und Unterhaltungspauschale	208.900 €
Erstattung Beitragsausfälle Erneuerung Gehwege/Stützmauern L 720 Bergstraße	186.000 €
Fördermittel Umsetzung ländliches Wegenetzkonzzept	115.000 €
Fördermittel Anlegung Dorfplatz Womelsdorf	112.000 €
Feuerschutzpauschale	66.000 €
Sportpauschale	60.000 €
Fördermittel Errichtung Finnbahn	42.000 €
Kostenbeteiligung Wasserwerk Infoma Modul Versand von eRechnungen	11.000 €

Die Verwendung der Schul- und Bildungspauschale (300.000 €)

ist wie folgt vorgesehen:

Erwerb Vermögensgegenstände Schulen	4.000 €
-------------------------------------	---------

Der Restbetrag der Schul- und Bildungspauschale 2026 wird konsumtiv wie folgt verwendet:

Bauliche Unterhaltung Schulgebäude	154.000 €
Geräteraumtore/Beleuchtung Dreifachturnhalle anteilig	75.000 €
Erwerb GVG/Anschaffungen im Festwert Schulen	20.000 €
Miete Pulverwaldhalle/Pulverwaldsportplatz	19.000 €
Schuljubiläum Realschule	15.000 €
Erwerb iPads Realschule	<u>13.000 €</u>
Summe konsumtiv	296.000 €

Die Sportpauschale (60.000 €) wird in 2026 zur Mitfinanzierung der Erneuerung der Geräteraumtore, der Erneuerung der Beleuchtung und der Reparatur der Trennvorhänge in der Dreifachturnhalle verwendet.

#### Bei den **Einzahlungen aus der Veräußerung von Sachanlagen (700.500 €)**

handelt es sich um Erlöse aus der Veräußerung von Grundstücken in den Neubaugebieten oberhalb Roger-Drapie-Straße und Fichtenstraße sowie aus der Abwicklung bereits bestehender Grundstücksverkäufe.

Die **Einzahlungen aus Beiträgen und ähnlichen Entgelten (52.000 €)** setzen sich zusammen aus:

Erschließungs-/Kanalanschlussbeiträge Fichtenstraße	44.000 €
Allgemeine Kanalanschlussbeiträge	5.000 €
Allgemeine Hausanschlusskosten	3.000 €

Die **Einzahlungen aus Finanzierungstätigkeit** betragen 24.751.300 € und beinhalten mit 7.578.000 € die vorgesehene investive Kreditaufnahme, 17.172.800 € sind (unterjährige) Aufnahmen von Liquiditätskrediten.

## 4.2 Erläuterung der Auszahlungen aus Investitions- und Finanzierungstätigkeit

Die Summe der **Auszahlungen aus Investitionstätigkeit** beträgt 13.032.700 € und setzt sich wie folgt zusammen:

Auszahlungen für den Erwerb von Grundstücken und Gebäuden	451.000 €
Auszahlungen für Baumaßnahmen	10.487.200 €
Auszahlungen für den Erwerb von beweglichem Anlagevermögen	1.110.900 €
Auszahlungen von aktivierbaren Zuwendungen	349.700 €
Sonstige Investitionsauszahlungen	633.900 €

## **Auszahlungen für den Erwerb von Grundstücken und Gebäuden (451.000 €)**

Veranschlagt sind Mittel für

- Sanierung weiterer Wohnungen in der Pulverwaldstraße (200.000 €),
- 2. Rate Kaufpreiszahlung Neubaugebiet oberhalb Roger-Drapie-Straße (182.000 €),
- Kaufpreiszahlung für ein in 2025 abgeschlossenes Grundstücksgeschäft (32.000 €),
- Grunderwerb im Rahmen der Maßnahme Regenwasserbehandlung Im Grünwald (27.000 €)
- ggfs. notwendig werdende sonstige Grundstücksankäufe (10.000 €).

## **Auszahlungen für Baumaßnahmen**

**10.487.200 €**

An Einzelmaßnahmen sind vorgesehen:

- Im Produkt **Organisationsangelegenheiten und TUIV** 20.000 €  
für die Erneuerung der IT-Strukturen/Sicherheitsmaßnahmen
- Im Produkt **Bauhof** 10.000 €  
für die Anschaffung von Betonschüttgutboxen
- Im Produkt **Liegenschaftsverwaltung** 160.000 €  
für die Anlegung Dorfplatz Womelsdorf
- Im Produkt **Grundschule Erndtebrück** 1.000.000 €  
für den Neubau der Grundschule (Planungskosten)
- Im Produkt **Sportplätze** 60.000 €  
für die Errichtung einer Finnbahn
- Im Produkt **Dreifachturnhalle** 680.000 €  
für die Sanierung Dreifachturnhalle und Hallenbad

Die umfangreiche Sanierung von Hallenbad und Dreifachturnhalle inkl. der raumluftechnischen Anlagen soll im Rahmen des Bundesprogramms „Sanierung von Sportstätten“ erfolgen. Der Bund beteiligt sich mit bis zu 45 % an den zuwendungsfähigen Gesamtausgaben. In der 1. Phase muss eine Projektskizze eingereicht werden, dann entscheidet der Haushaltsausschuss des Bundestages über die zur Antragstellung vorzusehenden Projekte. Die 2. Phase umfasst dann die eigentliche Beantragung der Förderung in Form einer Projektzuwendung durch die ausgewählte Kommune.

Um für den Fall, dass das Projekt nicht ausgewählt wird, dennoch dringend notwendige Sanierungsarbeiten an beiden Gebäuden durchführen zu können, wurden parallel einzelne „kleinere“ Maßnahmen des Gesamtprojektes konsumtiv veranschlagt.

- Im Produkt **Städtebauliche Planung und Entwicklung** 1.841.200 €
  - für das Flurbereinigungsverfahren Womelsdorf 108.200 €
  - für den Straßenendausbau der Beethovenstraße 144.000 €
  - für die Erschließung 1. BA Neubaugebiet oberhalb Roger-Drapie-Straße 359.000 €
  - für die Erschließung Quartier Pulverwaldstraße 1.230.000 €
- Im Produkt **Abwasserbeseitigung** 3.780.000 €
  - davon für
  - Neubau Rechenanlage Kläranlage Erndtebrück, 1. BA 1.300.000 €
  - Regenwasserbehandlung Im Grünwald (in 2024/2025 nicht umgesetzt) 1.145.000 €
  - Erneuerung Kanalisation Bergstraße 420.000 €
  - Regenwasserbehandlung Hauptmühle 300.000 €
  - Erneuerung Kanalisation Breidenbachstraße, 1. BA 270.000 €
  - Maßnahmen zur Fremdwasserbeseitigung 150.000 €

Kanalsanierung Birkelbach-Womelsdorf	115.000 €
Erneuerung Zaunanlage Kläranlage Erndtebrück	80.000 €
- im Produkt <b>Bau u. Unterhaltung von Verkehrsinfrastruktur</b>	2.805.000 €
davon für	
Straßenausbau Breidenbachstraße 1. BA	1.290.000 €
Anlegung Bürgerradweg von Womelsdorf – Birkelbach	825.000 €
Erneuerung Gehwege/Stützmauern L 720 Bergstraße	310.000 €
Umsetzung ländliches Wegenetzkonzept	165.000 €
Erneuerung Deckschicht Jägersgrund	160.000 €
Neubau Bordanlage Thüringer Straße	35.000 €
Errichtung einer Stützmauer Straße Am Fuchsrain	20.000 €
- im Produkt <b>Ausbau, Unterhaltung u. Regulierung von Gewässern</b>	130.000 €
für die Erneuerung Bachverrohrung Schützenhalle	
- im Produkt <b>Fremdenverkehr</b>	1.000 €
für die Errichtung eines neuen Wanderportals	
<b>Die Auszahlungen für den Erwerb von beweglichen Vermögensgegenständen</b>	<b>1.110.900 €</b>
setzen sich zusammen aus	
Erwerb Vermögensgegenstände	995.400 €
Anschaffungen in Festwerten	115.500 €
Erwerb Vermögensgegenstände	995.400 €
- Anschaffung LF 20/16 Schameder (Anzahlung)	312.000 €
- Erwerb Hansa Bagger Bauhof	225.000 €
- Neueinrichtung Ratssaal und Besprechungszimmer 101	78.000 €
- Erneuerung der IT-Strukturen/Sicherheitsmaßnahmen	70.000 €
- Austausch Ammonium-Messsonden Kläranlage Erndtebrück	50.000 €
- Erneuerung Technikraum Realschule	35.000 €
- Diverse Anschaffung Kläranlage	33.000 €
- Einführung IKVS (interaktiver Haushalt)	26.000 €
- Neueinrichtung Bürgerbüro	25.500 €
- Infoma Modul Versand von eRechnungen	22.000 €
- Anschaffung Spielgeräte	20.200 €
- Diverse Anschaffungen Rathaus	20.000 €
- Erwerb Kippanhänger Bauhof	10.000 €
- Anpassung Meldekopf Feuerwehrgerätehaus Erndtebrück	10.000 €
- Anschaffung Küche Bauhof	10.000 €
- An-/Umbau FWGH Schameder (Zuluftanlage, in 2025 nicht umgesetzt)	10.000 €
- Diverse Anschaffungen Feuerwehr	7.800 €
- Diverse Anschaffungen Bauhof	5.000 €
- Anschaffung gebrauchter Gabelstapler Kläranlage Erndtebrück	5.000 €
- Funkeinbau Fahrzeuge Feuerwehr	4.800 €
- Diverse Anschaffungen Schulen	4.000 €
- Neuanschaffung von Rollcontainern	3.000 €
- Anschaffung Software für ELW	3.000 €
- Infoma Modul Mittelungsverordnung	2.000 €
- Erwerb Lizenzen Rathaus	2.000 €
- Erwerb Lizenzen Grundschule	1.000 €
- Erwerb eines portablen Lautsprechers	1.100 €

Anschaffungen in Festwerten:	115.500 €
- Anschaffung in Festwerten Feuerwehr	80.000 €
- Anschaffung in Festwerten Schulen	12.000 €
- Ersatzbeschaffung diverser Büromöbeln Rathaus	10.000 €
- Erwerb Turngeräte Dreifachturnhalle	5.000 €
- Anschaffung Verkehrsschilder/Straßennamenschilder	5.000 €
- Erwerb Ruhebänke	3.500 €

<b>Auszahlungen von aktivierbaren Zuwendungen</b>	<b>349.700 €</b>
- Zuschuss Breitbandausbau Graue Flecken	226.700 €
- Umrüstung Straßenbeleuchtung auf LED	70.000 €
- Straßenbeleuchtung Pulverwald	20.000 €
- Straßenbeleuchtung L553 Röspe	15.000 €
- Straßenbeleuchtung Geh- und Radweg Leimstruth	12.000 €
- Straßenbeleuchtung Beethovenstraße	6.000 €

<b>Sonstige Investitionsauszahlungen</b>	<b>633.900 €</b>
beinhalten die Weiterleitung der Landespauschalen an den konsumtiven Bereich.	

<b>Die Auszahlungen aus Finanzierungstätigkeit</b>	<b>6.128.750 €</b>
setzen sich zusammen aus	
• der Tilgung bestehender und neu hinzukommender Kredite für Investitionen	1.090.000 €
• der Tilgung der Verbindlichkeit gegenüber dem ZVRW aus der Übernahme der Abwasserbeseitigungsanlagen	38.750 €
• der (unterjährige) Tilgung von Kassenkrediten	5.000.000 €

Zur besseren Übersicht ist nachfolgend eine **Zusammenstellung aller investiven Maßnahmen im Haushalt 2026** beigefügt, aus welcher für jede Maßnahme die Auszahlung, die Einzahlung sowie der Eigenanteil der Gemeinde hervorgeht.

Zusammenstellung der investiven Maßnahmen im Haushalt 2026					
Kostenträger	Auftragsnummer/ Sachkonto	Bezeichnung der Maßnahme	Auszahlung 2026 in €	Einzahlung 2026 in €	Eigenanteil in €
01 102 001	I10000026	Erwerb eines portablen Lautsprechers	1.100		1.100
01 104 001	I10000010	Erwerb von Lizenzen	2.000		2.000
	I10000012	Erwerb bewegliches Anlagevermögen (Server, Aufbau Firewall DMZ)	20.000		20.000
	I10000021	Software interaktiver Haushalt und Berichtswesen	26.000		26.000
	I10000022	Infoma Modul Mitteilungsverordnung	2.000		2.000
	I10000024	Infoma Modul Versand von eRechnungen	22.000	11.000	11.000
	I10000029	Maßnahmen zur Verbesserung der IT-Sicherheit	90.000		90.000
01 105 001	5255001	Anschaffungen in Festwerten (Büromöbel)	10.000		10.000
	I10000027	Neueinrichtung Ratsaal und Besprechungszimmer 101	78.000		78.000
	I10000028	Neueinrichtung Bürgerbüro	25.500		25.500
01 105 003	I40000086	Erwerb Vermögensgegenstände	5.000		5.000
	I40000440	Anschaffung Betonschüttgutboxen	10.000		10.000
	I40000461	Erwerb Hansa Bagger	225.000		225.000
	I40000470	Anschaffung Küche Bauhof	10.000		10.000
	I40000476	Erwerb Kippanhänger für Deutz Kleintraktor	10.000		10.000
01 108 001	I20000008	Erwerb von Grundstücken (unterhalb der Wertgrenze)	5.000		5.000
	I20000052	Erwerb von Grundstücken (oberhalb der Wertgrenze)	32.000		32.000
	I40000447	Anlegung Dorfplatz Womelsdorf	160.000	112.000	48.000
01 108 002	I20000050	Modernisierung Gebäude Pulverwaldstraße	200.000		200.000
02 122 005	5255001	Anschaffungen in Festwerten (Verkehrsschilder)	4.000		4.000
02 126 001	5255001	Anschaffungen in Festwerten (Einsatzkleidung)	80.000		80.000
	I30000001	Erwerb bewegliches Anlagevermögen	7.800		7.800
	I30000004	Feuerschutzpauschale		66.000	-66.000
	I30000053	Neuanschaffung von Rollcontainern	3.000		3.000
	I30000057	Anpassung Meldekopf FWGH Erndtebrück	10.000		10.000
	I30000088	Anschaffung LF 20/16 Schameder (Anzahlung)	312.000		312.000
	I40000246	An-/Umbau FWGH Schameder (Zuluftanlage)	10.000		10.000
	IS2500001	Funkeinbau Fahrzeuge	4.800		4.800
	IS2600001	Anschaffung Software (für das ELW)	3.000		3.000
03 211 001	I30000035	Erwerb bewegliches Anlagevermögen	2.000		2.000
	I30000090	Erwerb von Lizenzen (Intelligenztest)	1.000		1.000
	I40000358	Gebäudetausch Grundschule	1.000.000		1.000.000
	5255001	Anschaffungen in Festwerten	6.000		6.000
03 215 001	I30000038	Erwerb bewegliches Anlagevermögen	2.000		2.000
	I30000091	Erneuerung Technikraum	35.000		35.000
	5255001	Anschaffungen in Festwerten	4.000		4.000
04 272 001	5255001	Anschaffungen in Festwerten	2.000		2.000
06 366 001	I40000463	Anschaffung Spielgeräte	20.200		20.200
08 424 001	I40000446	Errichtung Finnbahn	60.000	42.000	18.000
08 424 002	5255001	Anschaffungen in Festwerten	5.000		5.000
	I40000479	Sanierung Dreifachturnhalle und Hallenbad	680.000	306.000	374.000
09 511 001	I40000286	Flurbereinigung Womelsdorf	108.200		108.200
	I40000361	Erschließung Neubaugebiet Beethovenstraße (Straßenendausbau)	150.000		150.000
	I40000388	Erschließung Neubaugebiet ober. Roger-Drapie-Str.	541.000	168.000	373.000
	I40000389	Erschließung Neubaugebiet Fichtenstraße (Grundstücksverkäufe)		89.000	-89.000
	I40000472	Erschließung Quartier Pulverwald	1.250.000	487.500	762.500
11 538 001	I40000026	Erwerb bewegliches Anlagevermögen	33.000		33.000
	I40000029	Allgemeine Kanalanschlussbeiträge		5.000	-5.000
	I40000030	Allgemeine Hausanschlusskosten		3.000	-3.000
	I40000149	Erneuerung Kanalisation Breidenbachstraße	270.000		270.000
	I40000227	Regenwasserbehandlung Im Grünwald (in 2025 nicht umgesetzt)	1.172.000		1.172.000
	I40000228	Regenwasserbehandlung Hauptmühle	300.000		300.000
	I40000231	Maßnahmen zur Fremdwasserbeseitigung	150.000		150.000
	I40000393	Neubau Rechenanlage Kläranlage Erndtebrück	1.300.000		1.300.000
	I40000406	Erneuerung Kanalisation Bergstraße	420.000		420.000
	I40000444	Kanalisanierung Birkelbach-Womelsdorf (Planung)	115.000		115.000
	I40000469	Austausch Ammonium-Messsonden Kläranlage	50.000		50.000
	I40000471	Anschaffung gebrauchter Gabelstapler (Kläranlage)	5.000		5.000
	I40000475	Erneuerung Zaunanlage Kläranlage Erndtebrück	80.000		80.000
12 541 001	I20000009	Erwerb von Grundstücken	5.000		5.000
	I40000148	Straßenausbau Breidenbachstraße	1.290.000	1.032.000	258.000
	I40000359	Umsetzung ländliches Wegenetzkonzept	165.000	115.000	50.000
	I40000367	Erneuerung Deckschicht Jägersgrund	160.000		160.000
	I40000381	Anlegung Bürgerradweg von Womelsdorf-Birkelbach	825.000	825.000	0
	I40000418	Erneuerung Gehwege Bergstraße	310.000	186.000	124.000
	I40000419	Straßenbeleuchtung L 553 Röspe	15.000		15.000
	I40000434	Straßenbeleuchtung Geh- und Radweg Leimstruth	12.000		12.000
	I40000435	Umbau Straßenbeleuchtung auf LED	70.000		70.000
	I40000451	Thüringer Straße: Neubau einer Bordanlage	35.000		35.000
	I40000473	Errichtung Stützmauer Straße Am Fuchsrain	20.000		20.000
	5255001	Anschaffungen in Festwerten	1.000		1.000
13 552 001	I40000242	Erneuerung Bachverrohrung Schützenhalle	130.000		130.000
15 571 001	I40000438	Zuschuss Breitbandausbau Graue Flecken	226.700		226.700
15 575 001	I10000025	Errichtung eines neuen Wanderportals	1.000		1.000
	5255001	Anschaffungen in Festwerten	3.500		3.500
16 611 001	I20000001	Investitionspauschale		1.098.200	-1.098.200
	I20000002	Schul- und Bildungspauschale		300.000	-300.000
	I20000003	Sportpauschale		60.000	-60.000
	I20000039	Aufwands- und Unterhaltungspauschale		208.900	-208.900
	I20000054	Sondervermögen Infrastruktur		339.600	-339.600
		<b>Zwischensummen</b>	<b>12.398.800</b>	<b>5.454.200</b>	<b>6.944.600</b>
		konsumtive Verwendung Schulpauschale	299.000		
		konsumtive Verwendung Sportpauschale	60.000		
		konsumtive Verwendung Feuerschutzpauschale	66.000		
		konsumtive Verwendung Aufwands- und Unterhaltungspauschale	208.900		
		<b>Summe</b>	<b>13.032.700</b>	<b>5.454.200</b>	<b>7.578.500</b>

Weitergehende Erläuterungen zu den einzelnen Investitionen sind dem Haushaltsbuch unter dem jeweiligen Kostenträger zu entnehmen.

## 5. Kreditaufnahme 2026

Zur Finanzierung der Investitionen im Finanzplan von insgesamt 13.032.700 € stehen an Einzahlungen 5.454.200 € gegenüber. Ungedeckt ist ein Betrag von 7.578.500 € (= Saldo der Investitionstätigkeit) der in dieser Höhe als Kreditbedarf in die Haushaltssatzung aufgenommen wurde.

Aufgrund der in den kommenden Jahren anstehenden hohen Investitionen für den Neubau der Grundschule, die Abwasserbeseitigung, die Sicherstellung der Löschwasserversorgung, den Straßenausbau und die Erschließung von Neubaugebieten wird eine Einhaltung der während der Haushaltssicherung auferlegten Kreditlimitierung (Beschränkung der Kreditaufnahme auf den rentierlichen Bereich) nicht mehr möglich sein und die Verschuldung der Gemeinde wird wieder ansteigen.

Jede Investition ist daher unbedingt auf ihre Notwendigkeit zu prüfen.

## 6. Entwicklung der Verschuldung

Dargestellt ist die Entwicklung der Verschuldung jeweils zum Jahresende seit dem Umstieg auf das NKF zum 01.01.2007:

Jahr	Kredite für Investitionen	Kommunal Spardarlehen	Summe investiv	Tilgungsansparung	verbleiben investiv	Kassenkredite	Summe Verschuldung gesamt
2006	18.204.962,86	2.000.000,00	20.204.962,86	-116.849,22	20.088.113,64	3.674.591,03	23.762.704,67
2007	17.605.898,00	2.000.000,00	19.605.898,00	-176.429,29	19.429.468,71	2.500.000,00	21.929.468,71
2008	17.000.839,30	2.000.000,00	19.000.839,30	-230.707,45	18.770.131,85	3.900.000,00	22.670.131,85
2009	16.423.754,00	2.000.000,00	18.423.754,00	-288.844,60	18.134.909,40	0,00	18.134.909,40
2010	15.832.955,28	2.000.000,00	17.832.955,28	-347.854,18	17.485.101,10	3.500.000,00	20.985.101,10
2011	15.227.227,00	2.000.000,00	17.227.227,00	-407.748,16	16.819.478,84	7.000.000,00	23.819.478,84
2012	14.548.708,70	2.000.000,00	16.548.708,70	-468.541,48	16.080.167,22	2.700.000,00	18.780.167,22
2013	13.836.408,00	2.000.000,00	15.836.408,00	-530.246,50	15.306.161,50	3.700.000,00	19.006.161,50
2014	13.099.204,00	2.000.000,00	15.099.204,00	-592.876,55	14.506.327,45	5.500.000,00	20.006.327,45
2015	12.590.665,97	2.000.000,00	14.590.665,97	-656.446,24	13.934.219,73	9.000.000,00	22.934.219,73
2016	11.817.022,00	2.000.000,00	13.817.022,00	-720.969,29	13.096.052,71	11.000.000,00	24.096.052,71
2017	11.201.743,88	2.000.000,00	13.201.743,88	-786.460,38	12.415.283,50	12.400.000,00	24.815.283,50
2018	10.638.711,00	2.000.000,00	12.638.711,00	-852.928,60	11.785.782,40	12.000.000,00	23.785.782,40
2019	10.865.347,76	0,00	10.865.347,76	0,00	10.865.347,76	10.800.000,00	21.665.347,76
2020	10.219.930,00	0,00	10.219.930,00	0,00	10.219.930,00	12.000.000,00	22.219.930,00
2021	10.379.282,91	0,00	10.379.282,91	0,00	10.379.282,91	9.000.000,00	19.379.282,91
2022	9.458.382,26	0,00	9.458.382,26	0,00	9.458.382,26	6.300.000,00	15.758.382,26
2023	8.520.592,88	0,00	8.520.592,88	0,00	8.520.592,88	7.100.000,00	15.620.592,88
2024	8.548.895,60	0,00	8.548.895,60	0,00	8.548.895,60	9.100.000,00	17.648.895,60
2025	10.518.895,60	0,00	10.518.895,60	0,00	10.518.895,60	5.000.000,00	15.518.895,60

Die **Investitionskredite** werden lt. Finanzplanung unter Berücksichtigung der ordentlichen Tilgung (ohne die Tilgung der Verbindlichkeit gegenüber dem ZVRW aus der Übernahme der Abwasserbeseiti-

gungsanlagen) wie folgt ansteigen (Zahlen für 2025 basieren auf der voraussichtlich notwendig werden- den investiven Kreditaufnahme 2025 in Höhe von 3 Mio. €, die deutlich unter dem Planansatz von 7,2 Mio. € liegt):

Jahr	Neuaufnahme		Tilgung		Verringerung/ Anstieg	Stand zum 31.12.
2025	3.000.000		1.030.000		1.970.000	10.518.896
2026	7.578.500		1.090.000		6.488.500	17.007.396
2027	3.427.000		900.000		2.527.000	19.534.396
2028	2.438.300		935.000		1.503.300	21.037.696
2029	686.400		930.000		-243.600	20.794.096

Die **Kredite zur Liquiditätssicherung** werden sich im Finanzplanungszeitraum - rein rechnerisch - wie folgt entwickeln:

Jahr	Saldo aus lfd. Verwaltungstätigkeit	(inkl. ZVRW) Tilgung Verb.	Kassenkreditbedarf	Stand zum 31.12
2025			ausgehend vom 22.10.2025	5.000.000
2026	-11.044.050	1.128.750	12.172.800	17.172.800
2027	571.650	938.750	367.100	17.539.900
2028	671.500	973.750	302.250	17.842.150
2029	590.050	968.750	378.700	18.220.850

In der Tabelle ist noch nicht die Altschuldenhilfe durch das Land NRW berücksichtigt, die voraussichtlich in 2026 umgesetzt wird. Nach einer ersten Simulationsrechnung kann die Gemeinde Erndtebrück mit einer Entlastung in Höhe von rd. 2 Mio. € rechnen. Dadurch sinken die Kassenkredite um 2 Mio. € und die allgemeine Rücklage steigt um diesen Betrag.

Weiterhin berücksichtigt die Tabelle ebenfalls nicht den erwarteten hohen Bestand an liquiden Mitteln zum 01.01.2026 aus den hohen Gewerbesteuereinzahlungen in 2025. Aktuell kann davon ausgegangen werden, dass die liquiden Mittel Anfang 2026 bei rd. 10 Mio. € liegen werden. Insofern werden in 2026 Kassenkreditaufnahmen in dem in der Tabelle ausgewiesenen Umfang nicht erforderlich werden.

## 8. Interne Leistungsverrechnung

Im Haushalt 2026 sind insgesamt 1.091.500 € an Erträgen und Aufwendungen aus ILV veranschlagt.

Im Wesentlichen handelt es sich dabei um die verursachungsgerechte Verrechnung von Leistungen (Personal- und/oder Geräte- bzw. Maschinenkosten) des Bauhofes (811.500 €), um die Verrechnung von sog. Overheadkosten (111.600 €), also Leistungen der Produkte Organisation und Technikunterstützte Informationsverarbeitung (TUIV) bzw. Zentrale Verwaltungsdienste.

Außerdem ist über ILV nachgewiesen die Verrechnung der Erträge/Aufwendungen aus dem Gemeindeanteil für die Aufnahme der Straßenabwässer mit 151.400 € zwischen den Produkten Abwasserbeseitigung und Bau und Unterhaltung von Verkehrsinfrastruktur sowie die Verrechnung der Erträge und Aufwendungen für den Anteil öffentliches Grün mit 17.000 € zwischen den Produkten Öffentliche Grünflächen und Friedhofs- und Bestattungswesen.

## 9. Ausblick

Trotz der guten Entwicklung der Haushalte 2025 mit den historisch hohen Gewerbesteuererträgen bleibt die Finanzlage der Gemeinde schwierig. Die Zahlen zeigen, dass ein struktureller Haushaltsausgleich weder in 2026 noch in den Folgejahren bis 2029 erreicht werden kann. Die u.a. durch die hohen Tarifabschlüsse gestiegenen Personal- und Versorgungsaufwendungen, die nach wie vor hohen Energiekosten und der deutliche Anstieg des Hebesatzes der Kreisumlage führen in 2026 und den Folgejahren zu erheblichen Mehrbelastungen.

Ein eigener Spielraum zur Reduzierung der Aufwendungen besteht nach den vielen Jahren in der Haushaltssicherung nicht mehr.

Auf der Ertragsseite lassen die Zahlen der Steuerschätzung für die Zukunft keine deutliche Entlastung erwarten. Insbesondere die weitere Entwicklung der Gewebesteuereinnahmen hat großen Einfluss auf die finanzielle Situation der Gemeinde. Inwieweit der beschlossene Investitionsbooster (Steuerliches Investitionssofortprogramm zur Stärkung des Wirtschaftsstandortes Deutschland) zu Gewerbesteuer-rückgängen in Erndtebrück führen wird, bleibt abzuwarten. Ebenso, ob der angekündigte Ausgleich dieser Steuerausfälle durch den Bund durch einen erhöhten Umsatzsteueranteil dies ausreichend kompensieren kann.

Hinzu kommen weitere finanzielle Herausforderungen durch den geplanten Neubau der Grundschule mit der Umsetzung des Rechtsanspruchs auf Ganztagsbetreuung. Auch im Bereich der Abwasserentsorgung, im Straßenausbau und bei der Löschwasserversorgung stehen in den nächsten Jahren umfangreiche Investitionen an, die sich durch die Baupreissteigerungen massiv verteuert haben.

In der mittelfristigen Haushaltsplanung bis 2029 erfolgt neben dem vollständigen Verbrauch der Ausgleichsrücklage in 2028 ein weiterer Verzehr der allgemeinen Rücklage und dies trotz optimistischer Einschätzung der Entwicklung der Gewerbesteuer.

Auch wenn die Ausgleichsrücklage durch eine deutliche Verbesserung des Jahresergebnisses 2025 wieder aufgestockt werden kann, ebenso wie die allgemeine Rücklage durch die erwartete Altschuldenerlöse, die bestehenden strukturellen Defizite erfordern weiterhin große Anstrengungen, um als Kommune überhaupt noch handlungsfähig zu bleiben.

Die Altschuldenlösung des Landes und das Sondervermögen für Infrastruktur des Bundes sind wichtig, werden aber die Finanzlage der Kommunen nicht dauerhaft verbessern. Die Kommunen brauchen dauerhaft deutlich mehr Mittel, nicht nur einzelne Programme zur Entschuldung oder für Investitionen.

## **Teil B:**

**Gesamtergebnis- und Gesamtfinanzplan**

**Teilergebnis- und Teilfinanzpläne nach  
Produktbereichen und nach Produkten**



## Gesamtergebnisplan

Gemeinde Erndtebrück

Nr.	Bezeichnung	Ergebnis 2024	Ansatz 2025	Ansatz 2026	Plan 2027	Plan 2028	Plan 2029
<b>K01</b>	<b>Steuern und ähnliche Abgaben</b>	<b>16.319.635,05</b>	<b>14.684.700</b>	<b>16.872.000</b>	<b>17.188.600</b>	<b>17.496.000</b>	<b>17.791.600</b>
4011000	Grundsteuer A	49.155,68	25.000	28.500	28.900	29.300	29.700
4012100	Grundsteuer B	1.414.362,50	0	0	0	0	0
4012200	Grundsteuer B interk. Industriepark	17.747,86	0	0	0	0	0
4013100	Gewerbesteuer	6.677.968,32	6.800.000	9.000.000	9.000.000	9.000.000	9.000.000
4013101	Abgrenzung Gewerbesteuer	2.174.300,00	0	0	0	0	0
4013200	Gewerbesteuer interk. Industriepark	119.353,13	81.200	45.000	45.000	45.000	45.000
4015000	Grundsteuer B 1 (Wohngrundstücke)	0,00	797.200	828.000	838.800	849.700	860.700
4016000	Grundsteuer B 2 (Nicht-Wohngrundstücke)	0,00	721.500	666.000	674.700	683.500	692.400
4021000	Gemeindeanteil Einkommensteuer	4.401.804,65	4.742.600	4.776.000	5.029.100	5.275.500	5.512.900
4022000	Gemeindeanteil Umsatzsteuer	980.720,25	1.014.200	1.029.400	1.053.100	1.079.400	1.103.200
4031000	Vergnügungssteuer	3.508,15	4.000	4.000	4.000	4.000	4.000
4032000	Hundesteuer	43.700,82	44.000	43.000	43.000	43.000	43.000
4051000	Leistungen Familienausgleich	437.013,69	455.000	452.100	472.000	486.600	500.700
<b>K02</b>	<b>Zuwendungen und allgemeine Umlagen</b>	<b>2.945.937,69</b>	<b>2.443.600</b>	<b>2.694.150</b>	<b>2.674.950</b>	<b>2.625.750</b>	<b>2.545.450</b>
4121001	Abwassergebührenhilfe	64.266,83	93.600	89.900	89.900	89.900	89.900
4140006	Bundeszuwendung kommunale Wärmeplanung	0,00	0	34.900	34.900	34.900	0
4140007	Bundeszuwendung KAIROS	41.316,53	45.000	27.000	60.000	0	0
4141000	Zuw. lfd Zwecke vom Land	5.073,96	44.600	42.500	0	0	0
4141001	Landeszuw. konsumtive Schulpauschale	144.681,72	154.000	299.000	296.000	296.000	292.500
4141003	Landeszuw. konsumtive Sportpauschale	60.000,00	60.000	60.000	60.000	60.000	60.000
4141004	Landeszuw. konsumtive Feuerschutzpauschale	58.141,50	58.000	66.000	68.000	70.000	72.000
4141005	Landeszuweisung "Schulsozialarbeit"	23.328,28	19.000	19.000	19.000	19.000	19.000
4141006	Landeszuweisung "schulische Inklusion"	0,00	7.000	7.000	7.000	7.000	7.000
4141007	Landeszuweisung "Kultur und Schule"	3.112,50	5.100	5.100	5.100	5.100	5.100
4141008	Landeszuweisung "Offene Ganztagschule"	89.724,21	98.000	114.000	114.000	114.000	114.000
4141009	Landeszuweisung "Geld oder Stelle"	17.260,74	25.300	25.300	25.300	25.300	25.300
4141010	Landeszuweisung FlüAG	691.430,22	365.000	328.000	328.000	328.000	328.000
4141013	Landeszuweisung Aufwands- u. Unterhaltungspauschale	209.529,36	209.500	208.900	208.900	208.900	208.900
4141017	Fördermittel aus dem Landesprogramm Heimat-Preis	5.000,00	5.000	5.000	5.000	5.000	5.000
4141023	Ausgleichszahlung für geduldete Personen	49.288,11	40.000	40.000	40.000	40.000	40.000
4141026	Landeszuweisung FlüAG f. ukrainische Flüchtlinge	40.705,00	24.300	48.600	48.600	48.600	48.600
4141027	Fördermittel Barrierefreiheit Dreifachturnhalle	0,00	25.000	0	0	0	0
4141030	Konsumtive Klima- und Forstpauschale	0,00	11.600	0	0	0	0
4141401	Abgrenzung Landeszuweisung Konjunkturpaket II	6.666,76	0	0	0	0	0
4141402	Abgrenzung Landeszuweisung Schul-/Sportpauschale	15.290,82	0	0	0	0	0
4141404	Verwendung angesparte Schulpauschale Vorjahre	300.000,00	0	0	0	0	0
4142000	Zuw. lfd Zwecke von Gemeinden	10.000,00	10.000	41.300	10.000	10.000	10.000
4147000	Zuw. lfd Zwecke von p. Untern.	5.160,00	6.250	6.250	6.250	6.250	6.250
4148000	Zuw. lfd Zwecke vom übr. Ber.	4.091,50	4.000	4.000	4.000	4.000	4.000
4161100	Ertr. Aufl. SoPo aus Zuwendungen Bund	67.195,48	84.400	82.000	82.000	82.000	82.000
4161200	Ertr. Aufl. SoPo aus Zuwendungen Land	993.776,26	1.009.450	1.100.700	1.123.300	1.132.200	1.088.900
4161300	Ertr. Aufl. SoPo aus Zuwendungen Gemeinden/GV	1.162,86	100	1.200	1.200	1.200	1.200
4161400	Ertr. Aufl. SoPo aus Zuwendungen Zweckverbände	19.453,00	19.350	18.400	18.400	18.300	17.700
4161500	Ertr. Aufl. SoPo aus Zuwendungen Priv.	10.888,22	10.650	10.700	10.700	10.700	10.700
4161600	Ertr. Aufl. SoPo aus Zuwendg. verb. Unternehmen	1.250,00	1.250	1.300	1.300	1.300	1.300
4161800	Ertr. Aufl. SoPo Zuwendg sonst. öffentl. Bereich	3.111,81	3.100	3.100	3.100	3.100	3.100
4161900	Ertr. Aufl. SoPo Zuwendungen übriger Bereich	5.032,02	5.050	5.000	5.000	5.000	5.000
<b>K03</b>	<b>Sonstige Transfererträge</b>	<b>200.141,51</b>	<b>141.700</b>	<b>224.900</b>	<b>30.000</b>	<b>30.000</b>	<b>30.000</b>
4211000	Ersatz soz. Leist.außerh.Eintr.	53.707,31	20.000	30.000	30.000	30.000	30.000

## Gesamtergebnisplan

Gemeinde Erndtebrück

Nr.	Bezeichnung	Ergebnis 2024	Ansatz 2025	Ansatz 2026	Plan 2027	Plan 2028	Plan 2029
4211800	Ersatz soz. Leistungen für ukrainische Flüchtlinge	15.673,24	0	0	0	0	0
4293000	Erträge Erst. Kreisumlage	130.760,96	121.700	194.900	0	0	0
<b>K04</b>	<b>Öffentlich-rechtliche Leistungsentgelte</b>	<b>4.493.384,60</b>	<b>4.288.900</b>	<b>4.146.050</b>	<b>4.152.250</b>	<b>4.145.250</b>	<b>4.155.300</b>
4311000	Verwaltungsgebühren	73.281,13	57.750	66.250	66.250	66.250	66.250
4311001	Abführungsanteil Gebühr Fischereischein	901,60	0	0	0	0	0
4311002	Abführungsanteil Gebühr Führungszeugnis	1.840,80	0	0	0	0	0
4311003	Abführungsanteil Gebühr Auskunft Gew.zent.register	113,68	0	0	0	0	0
4321000	Benutzungsgeb. u. ähnl. Entgelte	3.702.102,99	3.476.200	3.521.000	3.531.900	3.548.100	3.562.900
4321001	Abgrenzung Benutzungsgebühren	-13.267,70	-15.000	-15.000	-15.000	-15.000	-15.000
4321004	Benutzungsgeb. Rechtskreis SGB II/Selbstzahler	174.467,54	190.000	158.000	158.000	158.000	158.000
4321005	Benutzungsgeb. Rechtskreis AsylbLG	63.262,74	58.000	55.000	55.000	55.000	55.000
4321006	Benutzungsgeb. ukrainische Flüchtlinge	155.750,97	160.000	110.000	110.000	110.000	110.000
4321100	Entgelt für Stromeinspeisung	18.083,77	20.000	26.500	26.500	26.500	26.500
4371000	Ertr. aus Aufl. SoPo Beiträge	191.125,78	195.350	149.000	146.700	141.200	140.700
4381000	Ertr. aus Aufl. SoPo Geb.ausgleich	125.721,30	146.600	75.300	72.900	55.200	50.950
<b>K05</b>	<b>Privatrechtliche Leistungsentgelte</b>	<b>126.631,23</b>	<b>210.850</b>	<b>245.900</b>	<b>245.900</b>	<b>245.900</b>	<b>245.900</b>
4411000	Mieten und Pachten	78.624,68	157.700	203.350	203.350	203.350	203.350
4421000	Erträge aus Verkauf	11.459,83	17.100	4.000	4.000	4.000	4.000
4421001	Erträge aus Altpapierverwertung	24.039,05	22.500	25.000	25.000	25.000	25.000
4461000	Sonstige pr.-re. Leistungsentgelte	12.507,67	13.550	13.550	13.550	13.550	13.550
<b>K06</b>	<b>Kostenerstattungen und Kostenumlagen</b>	<b>648.831,65</b>	<b>705.400</b>	<b>703.950</b>	<b>689.900</b>	<b>689.200</b>	<b>697.600</b>
4480000	Erträge aus Kostenerst. Bund	10.079,24	8.300	11.700	11.700	11.700	11.700
4481000	Kostenerstattungen vom Land	47.797,17	72.250	53.250	57.750	53.250	57.750
4482000	Kostenerstattungen Gemeinden (GV)	292.914,09	240.500	220.500	220.500	220.500	220.500
4483000	Erträge aus Kost.erst. Zweckverb	27.635,52	26.700	26.700	26.700	26.700	26.700
4483100	Erträge aus Kost.erst. ZVRW f. Abw.bes.	51.556,51	60.000	60.000	60.000	60.000	60.000
4484000	Kostenerstattungen so. öffentl. Ber.	77.057,31	106.800	108.800	110.800	112.800	114.800
4485000	Ertr. aus Kost.erst. verb. Unter	92.275,06	101.600	116.300	117.950	119.750	121.650
4486000	Ertr. aus Kost.erst. so ö Sonder	3.399,33	4.500	4.500	4.500	4.500	4.500
4487000	Ertr. aus Kost.erst. priv. Unter	4.213,57	25.800	26.050	3.850	3.850	3.850
4487001	Ertr. aus Kost.erst Mitbenutz. Sammelstruktur PPK	28.431,49	35.800	32.000	32.000	32.000	32.000
4488000	Kostenerstattungen übriger Bereich	169,10	3.150	3.150	3.150	3.150	3.150
4488001	Erstattung Leasingraten E-Bikes	13.303,26	20.000	41.000	41.000	41.000	41.000
<b>K07</b>	<b>sonstige ordentliche Erträge</b>	<b>2.055.117,96</b>	<b>338.300</b>	<b>10.758.300</b>	<b>708.300</b>	<b>808.300</b>	<b>808.300</b>
4511100	Konzessionsabgabe Strom	257.168,34	240.000	240.000	240.000	240.000	240.000
4511200	Konzessionsabgabe Gas	17.228,42	16.000	16.000	16.000	16.000	16.000
4511300	Preisnachlass Netznutzung § 3 KAV	695,58	0	0	0	0	0
4521100	Steuerstattung aus Betriebsprüfung	758,00	0	0	0	0	0
4561000	Bußgelder	14.941,90	16.100	16.100	16.100	16.100	16.100
4562000	Säumniszuschläge	0,00	200	200	200	200	200
4562021	Gebühren Zahlungsmanagement	25.107,08	20.000	20.000	20.000	20.000	20.000
4582300	Ertr. Aufl./Herabs. Sonstige Rückstell.	222.069,64	0	0	0	0	0
4583100	Ertrag Herabsetzung EWB	2.200,00	0	0	0	0	0
4583200	Ertrag Herabsetzung PWB	4.000,00	0	0	0	0	0
4586000	Erträge aus Auflösung v. Rückstell. Kreisumlage	1.500.000,00	0	10.200.000	0	0	0
4591000	Andere so. ord. Erträge	10.949,00	16.000	16.000	16.000	16.000	16.000
4591005	Kommunaler Anteil § 6 EEG	0,00	30.000	250.000	400.000	500.000	500.000
<b>K08</b>	<b>Aktivierete Eigenleistungen</b>	<b>14.156,83</b>	<b>45.000</b>	<b>45.000</b>	<b>45.000</b>	<b>45.000</b>	<b>45.000</b>
4711000	Aktivierete Eigenleistungen	14.156,83	45.000	45.000	45.000	45.000	45.000
<b>10</b>	<b>= Ordentliche Erträge</b>	<b>26.803.836,52</b>	<b>22.858.450</b>	<b>35.690.250</b>	<b>25.734.900</b>	<b>26.085.400</b>	<b>26.319.150</b>
<b>K11</b>	<b>Personalaufwendungen</b>	<b>4.587.707,74</b>	<b>4.765.450</b>	<b>5.224.250</b>	<b>5.163.750</b>	<b>5.270.600</b>	<b>5.382.000</b>

## Gesamtergebnisplan

Gemeinde Erndtebrück

Nr.	Bezeichnung	Ergebnis 2024	Ansatz 2025	Ansatz 2026	Plan 2027	Plan 2028	Plan 2029
5011000	Dienstbezüge Beamte	552.256,35	542.600	551.750	503.250	513.100	523.300
5012000	Dienstbezüge tarifl. Beschäft.	2.940.900,56	3.086.050	3.463.050	3.448.150	3.515.600	3.586.250
5019000	Dienstbezüge sonst. Beschäft.	14.145,74	14.200	17.000	17.100	17.250	17.400
5022000	Beitr. Versorg.kasse tarifl. Besch	218.017,59	233.000	270.650	262.700	268.100	273.600
5032000	Beitr. ges. Soz.Vers. tarifl. Besch	601.260,65	647.750	748.000	751.050	766.000	781.250
5039000	Beitr. ges. Soz.Vers. s.Besch	1.449,00	1.750	2.800	2.900	2.950	3.000
5041000	Beihilfen, Unterstützungsleistungen für Beschäft.	6.621,11	1.000	1.000	1.000	1.000	1.000
5051000	Zuf. Pensionsrückstell. Besch.	141.383,00	172.100	111.000	116.600	123.300	130.200
5061000	Zuf. Beih.rückstell. Besch.	48.515,87	67.000	59.000	61.000	63.300	66.000
5071100	Zuf. Urlaubsrückst.	28.100,00	0	0	0	0	0
5071200	Zuf. Überstundenrückst.	35.057,87	0	0	0	0	0
<b>K12</b>	<b>Versorgungsaufwendungen</b>	<b>695.313,83</b>	<b>614.700</b>	<b>510.700</b>	<b>478.000</b>	<b>489.500</b>	<b>503.600</b>
5151000	Zuf. zu Pensionsrückst. Vers.empfänger	483.335,38	527.300	396.200	360.000	368.000	378.400
5161000	Zuf. zu Beihilferückst. Vers.empfänger	211.978,45	87.400	114.500	118.000	121.500	125.200
<b>K13</b>	<b>Aufwendungen für Sach- und Dienstleistungen</b>	<b>4.426.268,75</b>	<b>4.155.050</b>	<b>4.630.000</b>	<b>4.223.300</b>	<b>4.231.300</b>	<b>4.222.850</b>
5211000	Unterh. Grundstücke u. baul. Anl.	433.370,99	429.350	652.100	452.200	449.100	346.200
5211008	Gebäudeunterhaltung Schulen	30.426,11	71.000	154.000	122.000	149.500	187.000
5211019	Unterhaltung gemieteter Gebäude	548,46	7.000	7.000	7.000	7.000	7.000
5211022	Modernisierung u. Unterhaltung des Richtfunknetzes	0,00	1.000	1.000	1.000	1.000	1.000
5211026	Unterhaltung durch ausländische Kreditoren	2.705,53	4.000	4.000	4.000	4.000	4.000
5211028	Erneuerung Zaun im Bahnbereich KA Erndtebrück	0,00	15.000	0	0	0	0
5211033	Herstellung Barrierefreiheit	0,00	50.000	0	0	0	0
5211040	Erneuerung Heizung Kläranlage	104.540,49	0	0	0	0	0
5218000	Zuführung zu Instandhaltungsrückstellungen	302.102,05	0	0	0	0	0
5221000	Unterh. so. unbew. Vermögen	318.207,65	306.600	364.900	396.100	354.100	390.100
5221300	Ausgleichsmaßnahmen	0,00	22.200	22.200	0	0	0
5221700	Sonst.Gew.unterh.maßn.	3.424,00	15.000	10.000	5.000	5.000	5.000
5221803	Entsorgung Grünabfälle	1.357,43	1.000	5.000	1.500	1.500	1.500
5221808	Überarbeitung Wanderleitsystem	2.833,73	17.000	2.000	0	0	0
5232000	Erstattungen an Gemeinden (GV)	0,00	2.500	0	0	0	0
5233000	Erst. Aufw. von Dr. an ZV	221.506,51	252.000	300.000	270.000	272.000	275.000
5237000	Erst. Aufw. von Dr. an priv. U	10.191,55	8.000	10.000	10.000	10.000	10.000
5241100	Aufwendungen für Gas und Heizöl	415.190,37	350.100	421.500	425.700	429.900	434.100
5241200	Aufwendungen für Strom	414.099,85	419.900	403.850	408.100	411.900	416.100
5241300	Aufwendungen für Fremdreinigung	174.313,71	201.800	212.500	203.500	205.600	207.500
5241400	Aufwendungen für Versicherungen	88.790,33	98.300	96.650	96.650	96.650	96.650
5241500	Aufwendungen für sonstige Bewirtschaftung	160.238,16	155.300	159.200	162.900	164.250	165.650
5241700	Aufwendungen für Straßenbeleuchtung	117.924,99	100.000	113.000	113.000	113.000	113.000
5251000	Unterhaltung von Fahrzeugen	211.051,75	119.300	159.800	149.800	149.800	149.800
5255000	Unterhaltung sonstiges bew. Vermögen	72.553,53	54.300	74.600	63.100	61.100	63.100
5255001	Anschaffungen in Festwerten	69.500,55	101.700	115.500	90.500	93.500	90.500
5255002	Unterhaltung öffentliches WLAN	5.006,27	7.500	7.500	7.500	7.500	7.500
5271000	Lernmittel nach Lernm.freiheitsG	18.463,44	28.900	30.700	30.700	30.700	30.700
5279000	sonst. bes. Verw. u.Betriebsaufw.	55.103,55	65.200	65.700	66.200	68.200	66.200
5279100	Schülerbeförderung GS Ebk.	61.952,08	70.000	70.700	71.400	72.100	72.900
5279400	Schülerbeförderung Realschule	107.747,92	140.000	141.400	142.800	144.200	145.600
5279500	sonstige Schülerbeförderung	0,00	1.000	1.000	1.000	1.000	1.000
5281000	Aufwendungen f. d. Erwerb v. Vorräte	66,70	0	200	200	200	200
5291000	Sonstige Dienstleistungen	925.868,22	905.900	914.100	811.400	818.300	825.200
5291001	Aufwendungen Sommerreinigung	14.192,47	15.500	14.500	14.650	14.800	14.950
5291002	Aufwendungen Winterdienst	75.780,71	85.000	85.000	85.000	85.000	85.000
5291003	Aufwendungen f.d. Schulschwimmen	6.921,10	8.900	8.900	8.900	8.900	8.900

## Gesamtergebnisplan

Gemeinde Erndtebrück

Nr.	Bezeichnung	Ergebnis 2024	Ansatz 2025	Ansatz 2026	Plan 2027	Plan 2028	Plan 2029
5291006	Aufwendungen für die Beseitigung von Ölspuren	288,55	1.500	1.500	1.500	1.500	1.500
5291008	Aufstellung Kanalsan.konzept W.dorf/B.bach	0,00	23.300	0	0	0	0
<b>K14</b>	<b>Bilanzielle Abschreibungen</b>	<b>2.579.806,31</b>	<b>2.597.500</b>	<b>2.782.750</b>	<b>2.873.900</b>	<b>2.948.500</b>	<b>2.946.600</b>
5701000	Abschreibung der Bilanzierungshilfe gem. NKFG-CUIG gemeinschaftlichen Leistungsfähigkeit	0,00	0	37.000	37.000	37.000	37.000
5711001	AfA auf imm. Vermö.gegenstände	28.449,49	24.450	29.300	29.200	27.800	19.300
5711002	AfA auf bebaute und unbebaute Grundstücke	679.253,60	692.050	716.700	732.500	746.300	752.800
5711003	AfA auf Brücken und Tunnel	16.872,74	16.850	16.800	16.800	16.800	16.800
5711004	AfA auf Entw.u.Abw.bes.anl.	965.743,47	913.000	914.000	963.000	997.000	1.014.000
5711005	AfA auf Straßen, Wege, Plätze	515.938,81	553.400	555.900	578.400	591.400	621.400
5711006	AfA sonst. Bauten Infrastrukt.	61.095,40	63.600	62.500	63.800	58.600	56.500
5711007	AfA auf Maschinen	32.102,15	30.350	30.000	28.400	26.200	24.300
5711008	AfA auf techn. Anlagen	52.678,58	55.750	67.000	68.700	67.800	67.300
5711009	AfA auf Fahrzeuge	154.438,33	177.700	254.800	259.300	291.900	266.900
5711010	AfA auf B+G	73.233,74	70.350	98.750	96.800	87.700	70.300
<b>K15</b>	<b>Transferaufwendungen</b>	<b>10.759.285,25</b>	<b>10.547.150</b>	<b>22.164.950</b>	<b>12.017.350</b>	<b>12.125.350</b>	<b>12.329.550</b>
5317000	Zuschüsse an private Unternehmen	19.750,00	17.250	19.750	14.750	9.750	9.750
5317001	Abgrenzung lfd. Zuschüsse	20.000,14	0	0	0	0	0
5317100	Eigenanteil LEADER	20.747,38	21.000	21.000	21.000	21.000	9.000
5317110	Eigenanteil Leader Weiterentwicklung Musikschule	3.998,50	0	0	0	0	0
5318000	Lfd. Zuschüsse an übrige Bereiche	227.121,89	236.900	266.750	268.750	270.750	272.750
5319000	Aufwendungen "Offene Ganztagschule"	116.228,00	98.000	114.000	114.000	114.000	114.000
5319001	Aufwendungen "Schulsozialarbeit"	27.611,78	34.000	34.000	34.000	34.000	34.000
5319002	Aufwendungen "Geld oder Stelle"	17.260,74	24.600	25.300	25.300	25.300	25.300
5319003	Weiterleitung Zuschuss Schule und Kultur	3.787,50	6.400	6.000	6.000	6.000	6.000
5331000	Soz. Lstg. natürl. Pers. außerh. Einr.	8.941,50	10.000	10.000	10.000	10.000	10.000
5331002	Krankenhilfe(Asylfonds)allePKS	76.976,74	140.000	120.000	120.000	120.000	120.000
5331004	HzL PKS 13	151.468,40	165.000	150.000	150.000	150.000	150.000
5331006	Aufw.f. Unterkunft PKS 13	60.512,88	80.000	50.000	50.000	50.000	50.000
5331007	Krankenhilfe PKS 13	58.005,45	40.000	40.000	40.000	40.000	40.000
5331008	Sonst.Leist.§ 6-Sachl. PKS 13	3.650,50	0	150	150	150	150
5331009	Sonst.Leist.§6-Geld/Gut. PKS13	388,46	5.000	6.000	6.000	6.000	6.000
5331011	HzL PKS 11	24.062,47	17.000	17.000	17.000	17.000	17.000
5331012	Aufw.f. Unterkunft PKS 11	19.193,91	15.000	15.000	15.000	15.000	15.000
5331013	Sonstige Leistungen PKS 11	15.266,47	10.000	10.000	10.000	10.000	10.000
5331014	HzL PKS 19, 20	32.957,90	35.000	35.000	35.000	35.000	35.000
5331015	Leist.f.pers.Bed. PKS 19, 20	0,00	0	1.000	1.000	1.000	1.000
5331016	Aufw.f.Unterkunft PKS 19, 20	21.283,19	15.500	16.000	16.000	16.000	16.000
5331017	Krankenhilfe PKS 19, 20	0,00	8.000	8.000	8.000	8.000	8.000
5331018	Sonst.Leist.-Sachl. PKS 19, 20	0,00	1.000	1.000	1.000	1.000	1.000
5331019	Sonst.Leist.-Geld/Gut.PKS19,20	0,00	1.000	1.000	1.000	1.000	1.000
5331020	Aufw. f. Arbeit PKS 18,19,20	0,00	300	300	300	300	300
5331024	Aufw. Bildungs- und Teilh.paket	1.601,50	3.000	3.000	3.000	3.000	3.000
5331026	Grundleistungen für ukrainische Flüchtlinge	15.596,86	8.000	16.000	16.000	16.000	16.000
5331027	Aufw. f. Unterkunft /Ausstattung ukr. Flüchtlinge	461,51	5.000	10.000	10.000	10.000	10.000
5331028	Mietaufwendungen für ukrainische Flüchtlinge	10.525,50	6.000	8.000	8.000	8.000	8.000
5331029	Krankenhilfe für ukrainische Flüchtlinge	5.849,00	2.000	5.000	5.000	5.000	5.000
5331030	Aufwendungen für Anschaffungen PKS 11	0,00	0	2.000	2.000	2.000	2.000
5331031	Aufwendungen für Anschaffungen PKS 13	0,00	0	10.000	10.000	10.000	10.000
5331032	Aufwendungen für Anschaffungen PKS 19	0,00	0	2.000	2.000	2.000	2.000
5331033	Aufwendungen für Anschaffungen alle PKS	0,00	0	8.000	8.000	8.000	8.000
5341000	Gewerbesteuerumlage	534.699,29	486.600	639.600	639.600	639.600	639.600

## Gesamtergebnisplan

Gemeinde Erndtebrück

Nr.	Bezeichnung	Ergebnis 2024	Ansatz 2025	Ansatz 2026	Plan 2027	Plan 2028	Plan 2029
5374000	Kreisumlage allgemein	5.299.154,23	4.939.400	12.265.800	6.128.400	6.195.500	6.325.600
5375000	Kreisumlage Mehrbelastung Jugendamt	3.753.749,29	3.909.400	8.016.800	4.005.500	4.049.300	4.134.400
5379000	Zweckverbandsumlagen	87.125,00	83.600	86.300	90.400	90.500	89.500
5391000	Sonstige Transferaufwendungen	121.309,27	123.200	125.200	125.200	125.200	125.200
<b>K16</b>	<b>Sonstige Aufwendungen</b>	<b>1.474.274,53</b>	<b>1.257.450</b>	<b>1.308.300</b>	<b>1.306.700</b>	<b>1.258.900</b>	<b>1.242.800</b>
5411000	So. Per- und Vers.aufwendungen	778,00	0	0	0	0	0
5411100	Aus- und Fortbildung	70.390,77	75.000	115.000	74.500	74.500	74.500
5411200	Reisekosten	4.499,48	5.200	5.200	5.200	5.200	5.200
5411300	Dienst- und Schutzkleidung	9.663,38	20.750	14.750	13.950	14.250	13.950
5411400	Personalnebenaufwendungen	25.320,61	22.600	23.700	23.700	23.700	23.700
5421000	Aufw. für ehrenamtl. Tätigkeit	155.293,80	182.200	202.200	211.400	208.700	218.200
5422000	Mieten und Pachten	245.951,56	220.500	170.750	170.800	171.800	171.800
5422001	Miete Pulverwaldhalle	15.500,00	15.500	15.500	15.500	15.500	15.500
5422002	Miete Pulverwaldsportplatz	3.500,00	3.500	3.500	3.500	3.500	3.500
5422003	Mieten an ausländischen Kreditoren	0,00	2.000	2.000	2.000	2.000	2.000
5423000	Leasing	136.718,90	114.500	109.250	102.400	95.300	95.300
5423001	Leasing E-Bikes	13.303,26	20.000	41.000	41.000	41.000	41.000
5429000	Inanspruchnahme Rechte/Dienste	65.353,28	43.550	53.750	44.000	44.200	44.400
5429021	Gebühren Zahlungsverkehr Buchhaltung	303,75	300	300	300	300	300
5431100	Büromaterial	11.421,85	13.750	13.750	13.850	13.850	13.850
5431200	Fachliteratur	19.029,51	20.300	22.950	22.900	22.900	22.900
5431300	Porto u. Telekomm.	53.528,63	55.600	59.050	59.050	59.050	59.050
5431400	sonstige Geschäftsaufwendungen	61.615,26	62.700	111.700	58.700	48.700	58.700
5431500	Organisationsuntersuchungen	1.808,80	0	0	0	0	0
5431700	Erwerb von GVG (bis 800 € ohne USt.)	19.876,83	43.200	54.300	34.300	32.300	34.300
5431710	Digitalisierung an Schulen	101.042,13	63.000	13.000	13.000	13.000	50.000
5431720	Offene Verwendung Schul- und Bildungspauschale	0,00	0	0	122.000	94.500	20.000
5441100	Personenbezogene Versicherungsbeiträge	97.238,85	103.950	103.950	103.950	103.950	103.950
5441200	Schadensfälle	0,00	250	250	250	250	250
5441300	Abwasserabgabe	125.000,00	125.000	125.000	125.000	125.000	125.000
5441400	Kraftfahrzeugsteuer	3.396,26	4.100	4.250	4.250	4.250	4.250
5441600	Versicherung E-Bikes	1.674,00	2.000	3.500	3.500	3.500	3.500
5441950	Aufwendungen nicht abziehbare Erwerbssteuer	514,05	1.250	1.250	1.250	1.250	1.250
5441953	Aufw. nicht abziehbare Vorsteuer Hallenbad	2.796,40	0	0	0	0	0
5474000	Abschreibungen auf Forderungen	9.338,85	2.000	2.000	2.000	2.000	2.000
5475000	Zuführung zur EWB	700,00	10.000	10.000	10.000	10.000	10.000
5476000	Zuführung zur PWB	5.000,00	0	0	0	0	0
5491000	Verfüugungsmittel	1.321,13	1.750	2.000	2.000	2.000	2.000
5495000	Zuführung zu sonstigen Rückstellungen	20.000,00	0	0	0	0	0
5497000	Zuführung SoPo Gebührenaussgleich	172.919,10	0	0	0	0	0
5499000	Übr. sonst. Aufw. lfd. Verw	19.476,09	23.000	24.450	22.450	22.450	22.450
<b>17</b>	<b>= Ordentliche Aufwendungen</b>	<b>24.522.656,41</b>	<b>23.937.300</b>	<b>36.620.950</b>	<b>26.063.000</b>	<b>26.324.150</b>	<b>26.627.400</b>
<b>18</b>	<b>= Ordentliches Ergebnis (= Zellen 10 und 17)</b>	<b>2.281.180,11</b>	<b>-1.078.850</b>	<b>-930.700</b>	<b>-328.100</b>	<b>-238.750</b>	<b>-308.250</b>
<b>K19</b>	<b>Finanzerträge</b>	<b>1.693,08</b>	<b>1.150</b>	<b>1.150</b>	<b>1.150</b>	<b>1.150</b>	<b>1.150</b>
4617000	Zinserträge Kreditinstitute	287,92	0	0	0	0	0
4651000	Gewinnanteile verb. Untern.	1.405,16	1.150	1.150	1.150	1.150	1.150
<b>K20</b>	<b>Zinsen und sonstige Finanzaufwendungen</b>	<b>398.870,08</b>	<b>460.000</b>	<b>402.000</b>	<b>381.000</b>	<b>468.000</b>	<b>532.000</b>
5513000	Zinsaufw. an Zweckverbänden	35.123,87	33.000	31.000	30.000	29.000	28.000
5517000	Zinsaufwendung Kreditinstitute	237.851,91	320.000	349.000	314.000	402.000	467.000
5517100	Zinsen Liquiditätskredite	124.685,28	100.000	15.000	30.000	30.000	30.000
5599000	sonstige Finanzaufwendungen	1.209,02	7.000	7.000	7.000	7.000	7.000

## Gesamtergebnisplan

Gemeinde Erndtebrück

Nr.	Bezeichnung	Ergebnis 2024	Ansatz 2025	Ansatz 2026	Plan 2027	Plan 2028	Plan 2029
21	= Finanzergebnis (= Zellen 19 und 20)	-397.177,00	-458.850	-400.850	-379.850	-466.850	-530.850
22	= Ergebnis der laufenden Verwaltungstätigkeit (= Zellen 18 und 21)	1.884.003,11	-1.537.700	-1.331.550	-707.950	-705.600	-839.100
24	- Außerordentliche Aufwendungen	0,00	0	0	0	0	0
25	= Außerordentliches Ergebnis (= Zellen 23 und 24)	0,00	0	0	0	0	0
26	= Jahresergebnis (= Zellen 22 und 25)	1.884.003,11	-1.537.700	-1.331.550	-707.950	-705.600	-839.100
27	- Globaler Minderaufwand	0,00	0	0	0	0	0
28	= Jahresergebnis nach Abzug globaler Minderaufwand (=Zellen 26 und 27) Nachrichtlich:	1.884.003,11	-1.537.700	-1.331.550	-707.950	-705.600	-839.100
29	Verrechnete Erträge bei Verm.gegenständen	32.249,11	34.100	33.500	33.500	33.500	33.500
30	Verrechnete Erträge bei Finanzanlagen	0,00	0	0	0	0	0
31	Verrechnete Aufwendungen bei Verm.gegenständen	33.998,54	42.500	42.500	42.500	42.500	42.500
32	Verrechnete Aufwendungen bei Finanzanlagen	0,00	0	0	0	0	0
33	= Verrechnungssaldo (= Zellen 29 bis 32)	-1.749,43	-8.400	-9.000	-9.000	-9.000	-9.000

**Gesamtfinanzplan**

Gemeinde Erndtebrück

Nr.	Bezeichnung	Ergebnis 2024	Ansatz 2025	Ansatz 2026	Plan 2027	Plan 2028	Plan 2029
<b>01</b>	<b>Steuern und ähnliche Abgaben</b>	<b>15.190.216,49</b>	<b>14.684.700</b>	<b>16.872.000</b>	<b>17.188.600</b>	<b>17.496.000</b>	<b>17.791.600</b>
6011000	Grundsteuer A	56.644,24	25.000	28.500	28.900	29.300	29.700
6012100	Grundsteuer B	1.661.038,73	0	0	0	0	0
6012200	Grundsteuer B interk. Industriepark	-2.322,52	0	0	0	0	0
6013100	Gewerbesteuer	7.579.139,34	6.800.000	9.000.000	9.000.000	9.000.000	9.000.000
6013200	Gewerbesteuer interk. Industriepark	-17.155,18	81.200	45.000	45.000	45.000	45.000
6015000	Grundsteuer B 1 (Wohngrundstücke)	637,39	797.200	828.000	838.800	849.700	860.700
6016000	Grundsteuer B 2 (Nciht-Wohngrundstücke)	0,00	721.500	666.000	674.700	683.500	692.400
6021000	Gemeindeanteil Einkommensteuer	4.452.173,25	4.742.600	4.776.000	5.029.100	5.275.500	5.512.900
6022000	Gemeindeanteil Umsatzsteuer	966.446,54	1.014.200	1.029.400	1.053.100	1.079.400	1.103.200
6031000	Vergnügungssteuer	8.274,04	4.000	4.000	4.000	4.000	4.000
6032000	Hundesteuer	48.326,97	44.000	43.000	43.000	43.000	43.000
6051000	Leistungen Familienausgleich	437.013,69	455.000	452.100	472.000	486.600	500.700
<b>02</b>	<b>Zuwendungen und allgemeine Umlagen</b>	<b>1.096.789,79</b>	<b>1.310.250</b>	<b>1.471.750</b>	<b>1.429.950</b>	<b>1.371.950</b>	<b>1.335.550</b>
6121001	Abwassergebührenhilfe	64.266,83	93.600	89.900	89.900	89.900	89.900
6131003	Landeszuweisung Stärkungspakt NRW	-31.978,05	0	0	0	0	0
6140006	Bundeszuwendung kommunale Wärmeplanung	34.896,66	0	34.900	34.900	34.900	0
6140007	Bundeszuwendung KAIROS	41.316,53	45.000	27.000	60.000	0	0
6141000	Zuw. lfd Zwecke vom Land	-9.811,41	44.600	42.500	0	0	0
6141001	Landeszuweisung Schulpauschale konsumtiv	0,00	154.000	299.000	296.000	296.000	292.500
6141003	Landeszuweisung Sportpauschale konsumtiv	0,00	60.000	60.000	60.000	60.000	60.000
6141004	Landeszuweisung Feuerschutzpauschale konsumtiv	0,00	58.000	66.000	68.000	70.000	72.000
6141005	Landeszuweisung "Schulsozialarbeit"	23.328,28	19.000	19.000	19.000	19.000	19.000
6141006	Landeszuweisung "schulische Inklusion"	3.613,97	7.000	7.000	7.000	7.000	7.000
6141007	Landeszuweisung "Kultur und Schule"	3.112,50	5.100	5.100	5.100	5.100	5.100
6141008	Landeszuweisung "Offene Ganztagsschule"	114.632,39	98.000	114.000	114.000	114.000	114.000
6141009	Landeszuweisung "Geld oder Stelle"	17.260,74	25.300	25.300	25.300	25.300	25.300
6141010	Landeszuweisung FlüAG	722.055,22	365.000	328.000	328.000	328.000	328.000
6141013	Aufwands/Unterhaltungspauschale	0,00	209.500	208.900	208.900	208.900	208.900
6141017	Fördermittel aus dem Landesprogramm Heimat-Preis	5.000,00	5.000	5.000	5.000	5.000	5.000
6141022	Landeszuweisung Aufholen nach Corona	-148,48	0	0	0	0	0
6141023	Ausgleichszahlung für geduldete Personen	49.288,11	40.000	40.000	40.000	40.000	40.000
6141026	Landeszuweisung FlüAG f. ukrainische Flüchtlinge	40.705,00	24.300	48.600	48.600	48.600	48.600
6141027	Fördermittel Barrierefreiheit Dreifachturnhalle	0,00	25.000	0	0	0	0
6141030	Konsumtive Klima- und Forstpauschale	0,00	11.600	0	0	0	0
6142000	Zuw. lfd Zwecke von Gemeinden	10.000,00	10.000	41.300	10.000	10.000	10.000
6147000	Zuw. lfd Zwecke von p. Untern.	5.160,00	6.250	6.250	6.250	6.250	6.250
6148000	Zuw. lfd Zwecke vom übr. Ber.	4.091,50	4.000	4.000	4.000	4.000	4.000
<b>03</b>	<b>Sonstige Transfereinzahlungen</b>	<b>189.133,94</b>	<b>141.700</b>	<b>224.900</b>	<b>30.000</b>	<b>30.000</b>	<b>30.000</b>
6211000	Ersatz soz. Leist.außerh.Eintr.	44.341,49	20.000	30.000	30.000	30.000	30.000
6211800	Ersatz soz. Leistungen für ukrainische Flüchtlinge	14.031,49	0	0	0	0	0
6293000	Erstattung Kreisumlage	130.760,96	121.700	194.900	0	0	0
<b>04</b>	<b>Öffentlich-rechtliche Leistungsentgelte</b>	<b>4.568.159,91</b>	<b>3.961.950</b>	<b>3.936.750</b>	<b>3.947.650</b>	<b>3.963.850</b>	<b>3.978.650</b>
6311000	Verwaltungsgebühren	64.899,28	57.750	66.250	66.250	66.250	66.250
6311001	Abführungsanteil Gebühr Fischereischeine	901,60	0	0	0	0	0
6311002	Abführungsanteil Gebühr Führungszeugnisse	1.840,80	0	0	0	0	0
6311003	Abführungsanteil Gebühr Auskunft Gew.zent.register	113,68	0	0	0	0	0
6321000	Benutzungsgeb. u. ähnl. Entg.	4.132.317,75	3.476.200	3.521.000	3.531.900	3.548.100	3.562.900
6321004	Benutzungsgeb. Rechtskreis SGB II/Selbstzahler	137.701,00	190.000	158.000	158.000	158.000	158.000
6321005	Benutzungsgeb. Rechtskreis AsylbLG	63.386,25	58.000	55.000	55.000	55.000	55.000
6321006	Benutzungsgeb. ukrainische Flüchtlinge	148.966,00	160.000	110.000	110.000	110.000	110.000

## Gesamtfinanzplan

Gemeinde Erndtebrück

Nr.	Bezeichnung	Ergebnis 2024	Ansatz 2025	Ansatz 2026	Plan 2027	Plan 2028	Plan 2029
6321100	Entgelt für Stromeinspeisung	30.502,62	20.000	26.500	26.500	26.500	26.500
6321660	Wassergebühren	-12.469,07	0	0	0	0	0
<b>05</b>	<b>Privatrechtliche Leistungsentgelte</b>	<b>134.990,52</b>	<b>210.850</b>	<b>245.900</b>	<b>245.900</b>	<b>245.900</b>	<b>245.900</b>
6411000	Mieten und Pachten	80.197,84	157.700	203.350	203.350	203.350	203.350
6421000	Einzahlungen aus Verkauf	12.612,99	17.100	4.000	4.000	4.000	4.000
6421001	Einzahlungen aus Altpaierverwertung	24.240,14	22.500	25.000	25.000	25.000	25.000
6461000	So. pr-re. Leistungsentgelte	17.939,55	13.550	13.550	13.550	13.550	13.550
<b>06</b>	<b>Kostenerstattungen und Kostenumlagen</b>	<b>711.110,57</b>	<b>705.400</b>	<b>703.950</b>	<b>689.900</b>	<b>689.200</b>	<b>697.600</b>
6480000	Kostenerstattungen vom Bund	10.993,30	8.300	11.700	11.700	11.700	11.700
6481000	Kostenerstattungen vom Land	34.045,25	72.250	53.250	57.750	53.250	57.750
6482000	Kostenerst. Gemeinden (GV)	296.157,91	240.500	220.500	220.500	220.500	220.500
6483000	Einz. aus Ko-erst. Zweckverb.	26.000,00	26.700	26.700	26.700	26.700	26.700
6483100	Einz. Kostenbet. ZVRW für Abw.bes.	62.158,89	60.000	60.000	60.000	60.000	60.000
6484000	Kostenerst. so. öffentl. Ber.	103.296,67	106.800	108.800	110.800	112.800	114.800
6485000	Einz. aus Ko-erst. verb. Unter	111.112,86	101.600	116.300	117.950	119.750	121.650
6486000	Einz. aus Ko-erst. so ö Sonder	3.927,95	4.500	4.500	4.500	4.500	4.500
6487000	Einz. aus Ko-erst. priv. Unter	20.651,67	25.800	26.050	3.850	3.850	3.850
6487001	Einz. Kost.erst. Mitben. Sammelstruktur PPK	29.419,31	35.800	32.000	32.000	32.000	32.000
6488000	Kostenerst. übriger Bereich	169,10	3.150	3.150	3.150	3.150	3.150
6488001	Erstattung Leasingraten E-Bikes	13.177,66	20.000	41.000	41.000	41.000	41.000
<b>07</b>	<b>sonstige ordentliche Einzahlungen</b>	<b>1.893.172,25</b>	<b>338.300</b>	<b>558.300</b>	<b>708.300</b>	<b>808.300</b>	<b>808.300</b>
6511100	Konzessionsabgabe Strom	257.280,66	240.000	240.000	240.000	240.000	240.000
6511200	Konzessionsabgabe Gas	21.406,16	16.000	16.000	16.000	16.000	16.000
6511300	Preisnachlass Netznutzung § 3 KAV	695,58	0	0	0	0	0
6519000	Einz. aus Umsatzsteuer	6.829,84	0	0	0	0	0
6521100	Einz. Steuererst. aus Betriebsprüfung	758,00	0	0	0	0	0
6561000	Bußgelder	14.424,90	16.100	16.100	16.100	16.100	16.100
6562000	Säumniszuschläge	0,00	200	200	200	200	200
6562021	Gebühren Zahlungsmangement	10.907,70	20.000	20.000	20.000	20.000	20.000
6591000	So. Einz. lfd. Vw-tätigkeit	27.362,19	16.000	16.000	16.000	16.000	16.000
6591005	Kommunaler Anteil § 6 EEG	0,00	30.000	250.000	400.000	500.000	500.000
6591100	Ungeklärte Zahlungseingänge (UZE)	-2.844,18	0	0	0	0	0
6691000	Sonstige Finanzeinzahlungen	1.095.055,46	0	0	0	0	0
6691100	Einzahlungen durchlfd. Gelder	461.295,94	0	0	0	0	0
<b>08</b>	<b>+ Zinsen und sonstige Finanzeinzahlungen</b>	<b>1.693,08</b>	<b>1.150</b>	<b>1.150</b>	<b>1.150</b>	<b>1.150</b>	<b>1.150</b>
6617000	Zinsen Kreditstitute	287,92	0	0	0	0	0
6651000	Gewinnanteile verb. Untern.	1.405,16	1.150	1.150	1.150	1.150	1.150
<b>09</b>	<b>= Einzahlungen aus laufender Verwaltungstätigkeit</b>	<b>23.785.266,55</b>	<b>21.354.300</b>	<b>24.014.700</b>	<b>24.241.450</b>	<b>24.606.350</b>	<b>24.888.750</b>
<b>10</b>	<b>Personalauszahlungen</b>	<b>4.352.948,74</b>	<b>4.566.350</b>	<b>5.086.250</b>	<b>5.019.150</b>	<b>5.118.000</b>	<b>5.220.800</b>
7011000	Dienstbezüge Beamte	552.256,35	542.600	551.750	503.250	513.100	523.300
7012000	Dienstbezüge tarifl. Beschäft.	2.939.274,93	3.086.050	3.463.050	3.448.150	3.515.600	3.586.250
7019000	Dienstbezüge sonst. Beschäft.	14.145,74	14.200	17.000	17.100	17.250	17.400
7022000	Beitr. Versorg.-kasse t. Besch	218.000,51	233.000	270.650	262.700	268.100	273.600
7032000	Beitr. ges. Soz.-Vers. t Besch	601.260,65	647.750	748.000	751.050	766.000	781.250
7039000	Beitr. ges. Soz.-Vers. s.Besch	1.449,00	1.750	2.800	2.900	2.950	3.000
7041000	Beihilfen für Beschäftigte	23.160,34	41.000	33.000	34.000	35.000	36.000
8000003	Verrechnungskonto f. LOGA	3.401,22	0	0	0	0	0
<b>11</b>	<b>Versorgungsauszahlungen</b>	<b>713.348,25</b>	<b>601.000</b>	<b>651.000</b>	<b>664.800</b>	<b>678.800</b>	<b>693.200</b>
7111000	Versorg.bez. Beamte	544.514,92	501.000	531.000	541.200	551.500	562.000
7141000	Beihilfen für Ruheständler	168.833,33	100.000	120.000	123.600	127.300	131.200
<b>12</b>	<b>Auszahlungen für Sach- und Dienstleistungen</b>	<b>4.640.300,06</b>	<b>4.493.850</b>	<b>5.293.500</b>	<b>4.157.800</b>	<b>4.162.800</b>	<b>4.157.350</b>

**Gesamtfinanzplan**

Gemeinde Erndtebrück

Nr.	Bezeichnung	Ergebnis 2024	Ansatz 2025	Ansatz 2026	Plan 2027	Plan 2028	Plan 2029
7211000	Unterh. Grundstücke baul. Anl.	715.646,47	630.850	1.105.100	452.200	449.100	346.200
7211008	Gebäudeunterhaltung Schulen	47.821,56	71.000	254.000	122.000	149.500	187.000
7211019	Unterhaltung gemieteter Gebäude	384,20	7.000	7.000	7.000	7.000	7.000
7211022	Modernisierung und Unterhaltung Richtfunknetz	0,00	1.000	1.000	1.000	1.000	1.000
7211026	Unterhaltungsaus. an ausländische Kreditor	2.705,53	4.000	4.000	4.000	4.000	4.000
7211028	Erneuerung Zaun KA Ebk. im Bahnbereich	0,00	15.000	0	0	0	0
7211033	Herstellung Barrierefreiheit	0,00	50.000	0	0	0	0
7211040	Erneuerung Heizung Kläranlage	87.650,00	0	0	0	0	0
7221000	Unterh. so. unbew. Vermögen	343.774,01	381.600	414.900	421.100	379.100	415.100
7221300	Ausgleichsmaßnahmen	0,00	22.200	22.200	0	0	0
7221700	Sonst.Gew.unterh.maßn.	3.424,00	15.000	10.000	5.000	5.000	5.000
7221803	Entsorgung Grünabfälle	1.441,73	1.000	5.000	1.500	1.500	1.500
7221808	Überarbeitung Wanderleitsystem	2.120,33	17.000	2.000	0	0	0
7221809	Brückensanierungen	0,00	164.000	176.000	0	0	0
7232000	Erst. für Ausz. von Dritten an Gemeinden	101.604,90	2.500	0	0	0	0
7233000	Erst. für Ausz. von Dr. an ZV	286.850,46	252.000	300.000	270.000	272.000	275.000
7237000	Erst. für Ausz. von Dr. an priv. U	9.577,56	8.000	10.000	10.000	10.000	10.000
7241100	Auszahlungen für Gas und Heizöl	399.539,24	350.100	421.500	425.700	429.900	434.100
7241200	Auszahlungen für Strom	518.737,14	419.900	403.850	408.100	411.900	416.100
7241300	Auszahlungen für Fremdreinigung	173.820,61	201.800	212.500	203.500	205.600	207.500
7241400	Auszahlungen für Versicherungen	88.790,28	98.300	96.650	96.650	96.650	96.650
7241500	Auszahlungen für sonstige Bewirtschaftung	160.953,69	155.300	159.200	162.900	164.250	165.650
7241700	Auszahlungen für Straßenbeleuchtung	119.261,47	100.000	113.000	113.000	113.000	113.000
7251000	Unterhaltung von Fahrzeugen	217.794,73	119.300	159.800	149.800	149.800	149.800
7255000	Unterhaltung so. bew. Vermögen	64.065,18	54.300	74.600	63.100	61.100	63.100
7255002	Einrichtung und Unterhaltung öffentliches WLAN	5.577,47	7.500	7.500	7.500	7.500	7.500
7271000	Lernmittel nach Lernm.-fhg	18.463,44	28.900	30.700	30.700	30.700	30.700
7279000	sonst. bes.Verw.u.Betriebsausz.	53.651,96	65.200	65.700	66.200	68.200	66.200
7279100	Ausz. Schülerbef. GS Ebk.	64.323,57	70.000	70.700	71.400	72.100	72.900
7279400	Ausz. Schülerbef. Realschule	113.493,11	140.000	141.400	142.800	144.200	145.600
7279500	Ausz. sonst. Schülerbef.	0,00	1.000	1.000	1.000	1.000	1.000
7281000	Ausz. f.d. Erwerb von Vorräten	66,70	0	200	200	200	200
7291000	Ausz. f. sonstige Dienstleistungen	930.905,29	905.900	914.100	811.400	818.300	825.200
7291001	Ausz. Sommerreinigung	14.791,14	15.500	14.500	14.650	14.800	14.950
7291002	Ausz. Winterdienst	85.856,64	85.000	85.000	85.000	85.000	85.000
7291003	Ausz. Schulschwimmen	6.921,10	8.900	8.900	8.900	8.900	8.900
7291006	Auszahlungen für die Beseitigung von Ölspuren	286,55	1.500	1.500	1.500	1.500	1.500
7291008	Aufstellung Kanalsan.konzept W.dorf/B.bach	0,00	23.300	0	0	0	0
<b>13</b>	<b>Zinsen und sonstige Finanzauszahlungen</b>	<b>395.317,10</b>	<b>460.000</b>	<b>402.000</b>	<b>381.000</b>	<b>468.000</b>	<b>532.000</b>
7513000	Zinsauszahlungen an Zweckverbände	36.081,28	33.000	31.000	30.000	29.000	28.000
7517000	Zinsauszahlungen an Kreditinstitute	231.601,24	320.000	349.000	314.000	402.000	467.000
7517100	Zinsauszahlungen f. Liquiditätskredite	124.652,61	100.000	15.000	30.000	30.000	30.000
7599000	Sonstige Finanzauszahlungen	2.981,97	7.000	7.000	7.000	7.000	7.000
<b>14</b>	<b>Transferauszahlungen</b>	<b>10.910.267,66</b>	<b>10.547.150</b>	<b>22.164.950</b>	<b>12.017.350</b>	<b>12.125.350</b>	<b>12.329.550</b>
7317000	Zuschüsse private Unternehmen	21.250,00	17.250	19.750	14.750	9.750	9.750
7317100	Eigenanteil Leader	26.828,47	21.000	21.000	21.000	21.000	9.000
7317110	Eigenanteil Leader Weiterentwicklung Musikschule	3.998,50	0	0	0	0	0
7318000	Lfd. Zuschüsse übrige Bereiche	306.167,49	236.900	266.750	268.750	270.750	272.750
7318001	Weiterleitung Billigkeitsleistung	26.938,47	0	0	0	0	0
7319000	Auszahlungen "Offene Ganztagschule"	140.258,00	98.000	114.000	114.000	114.000	114.000
7319001	Auszahlungen "Schulsozialarbeit"	6.272,50	34.000	34.000	34.000	34.000	34.000
7319002	Auszahlungen "Geld oder Stelle"	17.260,74	24.600	25.300	25.300	25.300	25.300

**Gesamtfinanzplan**

Gemeinde Erndtebrück

Nr.	Bezeichnung	Ergebnis 2024	Ansatz 2025	Ansatz 2026	Plan 2027	Plan 2028	Plan 2029
7319003	Auszahlung Zuschuss Schule und Kultur	2.700,00	6.400	6.000	6.000	6.000	6.000
7319004	Auszahlung Verw. Landeszuw. Aufholen nach Corona	3.935,00	0	0	0	0	0
7331000	SL natürl. Pers. außerh. Einr.	7.970,76	10.000	10.000	10.000	10.000	10.000
7331002	Krankenhilfe(Asylfonds)allePKS	76.976,74	140.000	120.000	120.000	120.000	120.000
7331004	HZL PKS 13	152.935,14	165.000	150.000	150.000	150.000	150.000
7331006	Aufw.f. Unterkunft PKS 13	61.171,44	80.000	50.000	50.000	50.000	50.000
7331007	Krankenhilfe PKS 13	48.566,88	40.000	40.000	40.000	40.000	40.000
7331008	Sonst.Leist.§ 6-Sachl. PKS 13	3.650,50	0	150	150	150	150
7331009	Sonst.Leist.§6-Geld/Gut. PKS13	150,00	5.000	6.000	6.000	6.000	6.000
7331011	HZL PKS 11	24.062,47	17.000	17.000	17.000	17.000	17.000
7331012	Aufw.f. Unterkunft PKS 11	19.025,43	15.000	15.000	15.000	15.000	15.000
7331013	Sonstige Leistungen PKS 11	13.157,37	10.000	10.000	10.000	10.000	10.000
7331014	HZL PKS 19, 20	32.957,90	35.000	35.000	35.000	35.000	35.000
7331015	Leist.f.pers.Bed. PKS 19, 20	0,00	0	1.000	1.000	1.000	1.000
7331016	Aufw.f.Unterkunft PKS 19, 20	21.283,19	15.500	16.000	16.000	16.000	16.000
7331017	Krankenhilfe PKS 19, 20	0,00	8.000	8.000	8.000	8.000	8.000
7331018	Sonst.Leist.-Sachl. PKS 19, 20	0,00	1.000	1.000	1.000	1.000	1.000
7331019	Sonst.Leist.-Geld/Gut.PKS19,20	0,00	1.000	1.000	1.000	1.000	1.000
7331020	Aufw. f. Arbeit PKS 18,19,20	0,00	300	300	300	300	300
7331024	Ausz. Bildungs- u. Teilh.paket	1.699,00	3.000	3.000	3.000	3.000	3.000
7331026	Grundleistungen für ukrainische Flüchtlinge	15.596,86	8.000	16.000	16.000	16.000	16.000
7331027	Ausz. für Unterkünfte ukrainische Flüchtlinge	461,51	5.000	10.000	10.000	10.000	10.000
7331028	Mietauszahlungen für ukrainische Flüchtlinge	11.081,04	6.000	8.000	8.000	8.000	8.000
7331029	Krankenhilfe für ukrainische Flüchtlinge	5.849,00	2.000	5.000	5.000	5.000	5.000
7331030	Anschaffungen PKS 11	0,00	0	2.000	2.000	2.000	2.000
7331031	Anschaffungen PKS 13	0,00	0	10.000	10.000	10.000	10.000
7331032	Anschaffungen PKS 19	0,00	0	2.000	2.000	2.000	2.000
7331033	Anschaffungen alle PKS	0,00	0	8.000	8.000	8.000	8.000
7341000	Gewerbesteuerumlage	566.590,77	486.600	639.600	639.600	639.600	639.600
7374000	Kreisumlage allgemein	5.299.154,23	4.939.400	12.265.800	6.128.400	6.195.500	6.325.600
7375000	Kreisumlage Mehrbelastung Jugendamt	3.753.749,29	3.909.400	8.016.800	4.005.500	4.049.300	4.134.400
7379000	Zweckverbandsumlagen	87.125,00	83.600	86.300	90.400	90.500	89.500
7391000	Sonstige Transferauszahlungen	121.976,24	123.200	125.200	125.200	125.200	125.200
7391001	Kostenbet. Fl.unterkunft Kredenbach	29.467,73	0	0	0	0	0
<b>15</b>	<b>Sonstige Auszahlungen</b>	<b>2.779.869,67</b>	<b>1.379.950</b>	<b>1.461.050</b>	<b>1.429.700</b>	<b>1.381.900</b>	<b>1.365.800</b>
7411000	So. Per- und Vers.auszahlungen	778,00	0	0	0	0	0
7411100	Aus- und Fortbildung	65.754,38	75.000	115.000	74.500	74.500	74.500
7411200	Reisekosten	5.304,85	5.200	5.200	5.200	5.200	5.200
7411300	Dienst- und Schutzkleidung	9.695,02	20.750	14.750	13.950	14.250	13.950
7411400	Personalnebenauszahlungen	25.091,56	22.600	23.700	23.700	23.700	23.700
7421000	Ehrenamtl. u. sonst. Tätigkeit	143.150,70	182.200	202.200	211.400	208.700	218.200
7422000	Mieten und Pachten	238.650,68	220.500	170.750	170.800	171.800	171.800
7422001	Miete Pulverwaldhalle	15.500,00	15.500	15.500	15.500	15.500	15.500
7422002	Miete Pulverwaldsportplatz	3.500,00	3.500	3.500	3.500	3.500	3.500
7422003	Mieten an ausl. Kreditoren	0,00	2.000	2.000	2.000	2.000	2.000
7423000	Leasing	134.651,48	114.500	109.250	102.400	95.300	95.300
7423001	Leasing E-Bikes	13.033,40	20.000	41.000	41.000	41.000	41.000
7429000	sonst. Ausz. Inanspruchnahme Rechte/Dienste	54.927,12	53.350	93.800	54.300	54.500	54.700
7431100	Büromaterial	11.063,71	13.750	13.750	13.850	13.850	13.850
7431200	Fachliteratur	18.924,15	20.300	22.950	22.900	22.900	22.900
7431300	Ausz. f. Porto u. Telekommunikation	52.598,46	55.600	59.050	59.050	59.050	59.050
7431400	sonstige Geschäftsauszahlungen	51.345,15	62.700	111.700	58.700	48.700	58.700

**Gesamtfinanzplan**

Gemeinde Erndtebrück

Nr.	Bezeichnung	Ergebnis 2024	Ansatz 2025	Ansatz 2026	Plan 2027	Plan 2028	Plan 2029
7431500	Ausz. Organisationsuntersuchungen	1.844,50	0	0	0	0	0
7431700	Erwerb von GVG (bis 800 € ohne USt.)	13.382,77	43.200	54.300	34.300	32.300	34.300
7431710	Digitalisierung an Schulen	100.768,85	63.000	13.000	13.000	13.000	50.000
7431720	Offene Verwendung Schul- und Bildungspauschale	0,00	0	0	122.000	94.500	20.000
7441100	Ausz.f.personenbez.Vers.beitr.	97.255,54	103.950	103.950	103.950	103.950	103.950
7441200	Ausz. f. Schadensfälle	0,00	250	250	250	250	250
7441300	Ausz. Abwasserabgabe	31.732,06	250.000	250.000	250.000	250.000	250.000
7441400	Ausz. Kraftfahrzeugsteuer	3.396,82	4.100	4.250	4.250	4.250	4.250
7441500	Ausz. Vorsteuer	15.439,78	0	0	0	0	0
7441600	Versicherung E-Bikes	1.589,10	2.000	3.500	3.500	3.500	3.500
7441950	Ausz. nicht abziehbare Erwerbssteuer	1.275,85	1.250	1.250	1.250	1.250	1.250
7491000	Verfügungsmittel	846,49	1.750	2.000	2.000	2.000	2.000
7499000	Übr. sonst. Ausz. lfd. Verw.	20.683,55	23.000	24.450	22.450	22.450	22.450
7499100	Ungeklärte Zahlungsausgänge (UZA)	-3.604,82	0	0	0	0	0
7599100	Weiterleitung durchlfd. Gelder	1.651.290,52	0	0	0	0	0
<b>16</b>	<b>= Auszahlungen aus laufender Verwaltungstätigkeit</b>	<b>23.792.051,48</b>	<b>22.048.300</b>	<b>35.058.750</b>	<b>23.669.800</b>	<b>23.934.850</b>	<b>24.298.700</b>
<b>17</b>	<b>= Saldo aus laufender Verwaltungstätigkeit</b>	<b>-6.784,93</b>	<b>-694.000</b>	<b>-11.044.050</b>	<b>571.650</b>	<b>671.500</b>	<b>590.050</b>
<b>18</b>	<b>Zuwendungen für Investitionsmaßnahmen</b>	<b>3.043.975,88</b>	<b>2.712.800</b>	<b>4.701.700</b>	<b>3.937.500</b>	<b>3.894.400</b>	<b>2.491.400</b>
6810000	Inv.-Zuwendungen vom Bund	596.757,86	21.700	306.000	0	0	0
6811000	Inv.-Zuwendungen vom Land	2.447.218,02	2.691.100	4.384.700	3.937.500	3.894.400	2.491.400
6815000	Inv.-Zuwendungen verb. Untern.	0,00	0	11.000	0	0	0
<b>19</b>	<b>Einzahlungen aus der Veräußerung von Sachanlagen</b>	<b>41.979,62</b>	<b>68.900</b>	<b>700.500</b>	<b>213.000</b>	<b>213.000</b>	<b>213.000</b>
6821000	Einz. Veräuß. Grundstücke u. Gebäude	30.979,62	68.900	700.500	213.000	213.000	213.000
6831000	Einz. Veräuß. Verm.gegenst.	11.000,00	0	0	0	0	0
<b>21</b>	<b>Einzahlungen aus Beiträgen und Entgelten</b>	<b>31.092,83</b>	<b>90.000</b>	<b>52.000</b>	<b>52.000</b>	<b>52.000</b>	<b>44.000</b>
6881000	Beiträge und ähnliche Entgelte	31.092,83	90.000	52.000	52.000	52.000	44.000
<b>23</b>	<b>= Einzahlungen aus Investitionstätigkeit</b>	<b>3.117.048,33</b>	<b>2.871.700</b>	<b>5.454.200</b>	<b>4.202.500</b>	<b>4.159.400</b>	<b>2.748.400</b>
<b>24</b>	<b>Auszahlungen für den Erwerb von Grundstücken und Gebäuden</b>	<b>97.989,37</b>	<b>1.651.050</b>	<b>451.000</b>	<b>10.000</b>	<b>10.000</b>	<b>187.000</b>
7821000	Ausz. Erwerb Grundstücke/Gebäuden	97.989,37	1.651.050	451.000	10.000	10.000	187.000
<b>25</b>	<b>Auszahlungen für Baumaßnahmen</b>	<b>3.038.479,65</b>	<b>7.089.800</b>	<b>10.487.200</b>	<b>5.924.400</b>	<b>5.518.600</b>	<b>2.506.400</b>
7851000	Ausz. für Hochbaumaßnahmen	965.218,49	685.000	1.110.000	1.050.000	0	214.000
7852000	Ausz. für Tiefbaumaßnahmen	1.974.533,60	5.916.000	8.677.200	4.874.400	5.518.600	2.292.400
7853000	Ausz für sonstige Baumaßnahmen	98.727,56	488.800	700.000	0	0	0
<b>26</b>	<b>Auszahlungen für den Erwerb von bewegl. Anlagevermögen</b>	<b>747.572,95</b>	<b>1.082.700</b>	<b>1.110.900</b>	<b>765.500</b>	<b>207.500</b>	<b>104.500</b>
7831000	Ausz. Erw. Vermögensg.	684.257,94	981.000	995.400	675.000	114.000	14.000
7831001	Ausz. f. Anschaffungen im Festwert	63.315,01	101.700	115.500	90.500	93.500	90.500
<b>28</b>	<b>Auszahlungen von aktivierbaren Zuwendungen</b>	<b>139.415,43</b>	<b>258.000</b>	<b>349.700</b>	<b>296.700</b>	<b>226.700</b>	<b>0</b>
7812000	Investitionszuwendungen an Gemeinden	0,00	155.000	226.700	226.700	226.700	0
7817000	Investitionszuwendungen an. priv. Untern.	139.415,43	103.000	123.000	70.000	0	0
<b>29</b>	<b>Sonstige Investitionsauszahlungen</b>	<b>43.160,92</b>	<b>493.100</b>	<b>633.900</b>	<b>632.900</b>	<b>634.900</b>	<b>636.900</b>
7871000	Sonstige Investitionsauszahlungen	43.160,92	0	0	0	0	0
7872000	Weiterl. Landespauschalen an konsumtiven Bereich	0,00	493.100	633.900	632.900	634.900	636.900
<b>30</b>	<b>= Auszahlungen aus Investitionstätigkeit</b>	<b>4.100.330,17</b>	<b>10.574.650</b>	<b>13.032.700</b>	<b>7.629.500</b>	<b>6.597.700</b>	<b>3.434.800</b>
<b>31</b>	<b>= Saldo aus Investitionstätigkeit</b>	<b>-983.281,84</b>	<b>-7.702.950</b>	<b>-7.578.500</b>	<b>-3.427.000</b>	<b>-2.438.300</b>	<b>-686.400</b>
<b>32</b>	<b>= Finanzmittelüberschuss/-fehlbetrag</b>	<b>-990.066,77</b>	<b>-8.396.950</b>	<b>-18.622.550</b>	<b>-2.855.350</b>	<b>-1.766.800</b>	<b>-96.350</b>
<b>33</b>	<b>Aufnahme und Rückflüsse von Darlehen</b>	<b>9.380.000,00</b>	<b>13.972.600</b>	<b>24.751.300</b>	<b>8.794.100</b>	<b>7.740.550</b>	<b>6.065.100</b>
6927300	Aufn. Inv.kredite Kreditinst.	1.000.000,00	7.209.850	7.578.500	3.427.000	2.438.300	686.400

**Gesamtfinanzplan**

Gemeinde Erndtebrück

Nr.	Bezeichnung	Ergebnis 2024	Ansatz 2025	Ansatz 2026	Plan 2027	Plan 2028	Plan 2029
6927340	Umsch. Inv.kredite Kreditinst.	380.000,00	0	0	0	0	0
6937100	Aufn. Liqu.kredite <1J. Kreditinst.	8.000.000,00	6.762.750	17.172.800	5.367.100	5.302.250	5.378.700
<b>34</b>	<b>Tilgung und Gewährung von Darlehen</b>	<b>7.325.179,48</b>	<b>6.068.750</b>	<b>6.128.750</b>	<b>5.938.750</b>	<b>5.973.750</b>	<b>5.968.750</b>
7927900	Tilg. v. Krediten v. Kreditinst.	945.179,48	1.030.000	1.090.000	900.000	935.000	930.000
7927940	Umsch. v. Krediten v. Kreditinst.	380.000,00	0	0	0	0	0
7928900	Tilg. v. Krediten sonst. inl.	0,00	38.750	38.750	38.750	38.750	38.750
7937900	Tilg. v. Liquiditätskrediten	6.000.000,00	5.000.000	5.000.000	5.000.000	5.000.000	5.000.000
<b>35</b>	<b>= Saldo aus Finanzierungstätigkeit</b>	<b>2.054.820,52</b>	<b>7.903.850</b>	<b>18.622.550</b>	<b>2.855.350</b>	<b>1.766.800</b>	<b>96.350</b>
<b>36</b>	<b>= Änderung des Bestandes an eigenen Finanzmitteln</b>	<b>1.064.753,75</b>	<b>-493.100</b>	<b>0</b>	<b>0</b>	<b>0</b>	<b>0</b>
37	+ Anfangsbestand an Finanzmitteln	1.336.558,56	2.401.312	0	0	0	0
<b>39</b>	<b>= Liquide Mittel</b>	<b>2.401.312,31</b>	<b>1.908.212</b>	<b>0</b>	<b>0</b>	<b>0</b>	<b>0</b>

## Teilergebnisplan 01. Innere Verwaltung

Gemeinde Erndtebrück

Nr.	Bezeichnung	Ergebnis 2024	Ansatz 2025	Ansatz 2026	Plan 2027	Plan 2028	Plan 2029
01	Steuern und ähnliche Abgaben	0,00	0	0	0	0	0
02	+ Zuwendungen und allgemeine Umlagen	311.408,26	333.550	318.400	350.200	288.100	278.100
03	+ Sonstige Transfererträge	0,00	0	0	0	0	0
04	+ Öffentlich-rechtliche Leistungsentgelte	3.049,18	250	250	250	250	250
05	+ Privatrechtliche Leistungsentgelte	52.435,85	131.900	174.700	174.700	174.700	174.700
06	+ Kostenerstattungen und Kostenumlagen	134.951,96	149.300	185.250	186.900	188.700	190.600
07	+ Sonstige ordentliche Erträge	251.159,87	20.200	20.200	20.200	20.200	20.200
08	+ Aktivierte Eigenleistungen	0,00	0	0	0	0	0
09	+/- Bestandsveränderungen	0,00	0	0	0	0	0
<b>10</b>	<b>= Ordentliche Erträge</b>	<b>753.005,12</b>	<b>635.200</b>	<b>698.800</b>	<b>732.250</b>	<b>671.950</b>	<b>663.850</b>
11	- Personalaufwendungen	2.440.333,60	2.619.550	2.785.100	2.731.100	2.790.050	2.851.650
12	- Versorgungsaufwendungen	695.313,83	614.700	510.700	478.000	489.500	503.600
13	- Aufwendungen für Sach- und Dienstleistungen	645.601,04	738.700	810.950	758.850	808.250	723.250
14	- Bilanzielle Abschreibungen	303.365,68	335.200	395.600	408.900	418.400	393.600
15	- Transferaufwendungen	2.541,48	0	8.000	8.000	8.000	8.000
16	- Sonstige Aufwendungen	595.454,17	518.650	641.600	553.300	549.700	553.400
<b>17</b>	<b>= Ordentliche Aufwendungen</b>	<b>4.682.609,80</b>	<b>4.826.800</b>	<b>5.151.950</b>	<b>4.938.150</b>	<b>5.063.900</b>	<b>5.033.500</b>
<b>18</b>	<b>= Ordentliches Ergebnis (=Zellen 10 und 17)</b>	<b>-3.929.604,68</b>	<b>-4.191.600</b>	<b>-4.453.150</b>	<b>-4.205.900</b>	<b>-4.391.950</b>	<b>-4.369.650</b>
19	+ Finanzerträge	0,00	0	0	0	0	0
20	- Zinsen und sonstige Finanzaufwendungen	0,00	0	0	0	0	0
<b>21</b>	<b>= Finanzergebnis (Zellen 19 und 20)</b>	<b>0,00</b>	<b>0</b>	<b>0</b>	<b>0</b>	<b>0</b>	<b>0</b>
<b>22</b>	<b>= Ergebnis aus der laufenden Verwaltungstätigkeit</b>	<b>-3.929.604,68</b>	<b>-4.191.600</b>	<b>-4.453.150</b>	<b>-4.205.900</b>	<b>-4.391.950</b>	<b>-4.369.650</b>
23	+ Außerordentliche Erträge	0,00	0	0	0	0	0
24	- Außerordentliche Aufwendungen	0,00	0	0	0	0	0
<b>25</b>	<b>= Außerordentliches Ergebnis</b>	<b>0,00</b>	<b>0</b>	<b>0</b>	<b>0</b>	<b>0</b>	<b>0</b>
<b>26</b>	<b>= Jahresergebnis</b>	<b>-3.929.604,68</b>	<b>-4.191.600</b>	<b>-4.453.150</b>	<b>-4.205.900</b>	<b>-4.391.950</b>	<b>-4.369.650</b>
27	+ Erträge aus internen Leistungsbeziehungen	1.012.714,13	877.700	923.100	923.900	923.100	924.700
28	- Aufwendungen aus internen Leistungsbeziehungen	178.548,81	158.600	178.400	178.400	178.400	178.400
<b>29</b>	<b>= Ergebnis (Zellen 26, 27, 28)</b>	<b>-3.095.439,36</b>	<b>-3.472.500</b>	<b>-3.708.450</b>	<b>-3.460.400</b>	<b>-3.647.250</b>	<b>-3.623.350</b>

**Teilfinanzplan 01. Innere Verwaltung**

Gemeinde Erndtebrück

Nr.	Bezeichnung	Ergebnis 2024	Ansatz 2025	Ansatz 2026	Plan 2027	Plan 2028	Plan 2029
18	+ Zuwendungen für Investitionsmaßnahmen	23.892,90	112.000	123.000	64.000	0	0
19	+ Einzahlungen aus der Veräußerung von Sachanlagen	11.000,00	0	0	0	0	0
20	+ Einzahlungen aus der Veräußerung von Finanzanlagen	0,00	0	0	0	0	0
21	+ Einzahlungen aus Beiträgen u.ä. Entgelten	0,00	0	0	0	0	0
22	+ Sonstige Investitionseinzahlungen	0,00	0	0	0	0	0
<b>23</b>	<b>= Einzahlungen aus Investitionstätigkeit</b>	<b>34.892,90</b>	<b>112.000</b>	<b>123.000</b>	<b>64.000</b>	<b>0</b>	<b>0</b>
24	- Auszahlungen f. d. Erwerb v. Grundst u. Gebäuden	65.285,60	1.505.000	237.000	5.000	5.000	5.000
25	- Auszahlungen für Baumaßnahmen	47.046,37	160.000	190.000	430.000	0	0
26	- Auszahlungen für den Erwerb von bew. Anlageverm.	120.412,28	483.200	506.600	226.000	115.000	15.000
27	- Auszahlungen für den Erwerb von Finanzanlagen	0,00	0	0	0	0	0
28	- Auszahlungen von aktivierbaren Zuwendungen	0,00	0	0	0	0	0
29	- Sonstige Investitionsauszahlungen	0,00	0	0	0	0	0
<b>30</b>	<b>= Auszahlungen aus Investitionstätigkeit</b>	<b>232.744,25</b>	<b>2.148.200</b>	<b>933.600</b>	<b>661.000</b>	<b>120.000</b>	<b>20.000</b>
<b>31</b>	<b>= Saldo aus Investitionstätigkeit</b>	<b>-197.851,35</b>	<b>-2.036.200</b>	<b>-810.600</b>	<b>-597.000</b>	<b>-120.000</b>	<b>-20.000</b>

## Teilergebnisplan 02. Sicherheit und Ordnung

Gemeinde Erndtebrück

Nr.	Bezeichnung	Ergebnis 2024	Ansatz 2025	Ansatz 2026	Plan 2027	Plan 2028	Plan 2029
01	Steuern und ähnliche Abgaben	0,00	0	0	0	0	0
02	+ Zuwendungen und allgemeine Umlagen	190.822,03	194.050	220.450	221.150	216.150	208.050
03	+ Sonstige Transfererträge	0,00	0	0	0	0	0
04	+ Öffentlich-rechtliche Leistungsentgelte	62.434,03	62.500	71.000	71.000	71.000	71.000
05	+ Privatrechtliche Leistungsentgelte	1.364,73	1.200	1.200	1.200	1.200	1.200
06	+ Kostenerstattungen und Kostenumlagen	24.354,92	35.200	16.200	20.700	16.200	20.700
07	+ Sonstige ordentliche Erträge	14.806,90	16.100	16.100	16.100	16.100	16.100
08	+ Aktivierte Eigenleistungen	0,00	0	0	0	0	0
09	+/- Bestandsveränderungen	0,00	0	0	0	0	0
<b>10</b>	<b>= Ordentliche Erträge</b>	<b>293.782,61</b>	<b>309.050</b>	<b>324.950</b>	<b>330.150</b>	<b>320.650</b>	<b>317.050</b>
11	- Personalaufwendungen	477.644,32	432.800	482.900	492.650	502.400	512.450
12	- Versorgungsaufwendungen	0,00	0	0	0	0	0
13	- Aufwendungen für Sach- und Dienstleistungen	304.309,19	211.900	311.000	263.000	250.200	252.100
14	- Bilanzielle Abschreibungen	162.124,88	168.700	199.200	196.300	229.700	224.900
15	- Transferaufwendungen	260,00	250	4.250	4.250	4.250	4.250
16	- Sonstige Aufwendungen	131.126,37	196.400	187.400	200.550	184.850	200.550
<b>17</b>	<b>= Ordentliche Aufwendungen</b>	<b>1.075.464,76</b>	<b>1.010.050</b>	<b>1.184.750</b>	<b>1.156.750</b>	<b>1.171.400</b>	<b>1.194.250</b>
<b>18</b>	<b>= Ordentliches Ergebnis (=Zellen 10 und 17)</b>	<b>-781.682,15</b>	<b>-701.000</b>	<b>-859.800</b>	<b>-826.600</b>	<b>-850.750</b>	<b>-877.200</b>
19	+ Finanzerträge	0,00	0	0	0	0	0
20	- Zinsen und sonstige Finanzaufwendungen	0,00	0	0	0	0	0
<b>21</b>	<b>= Finanzergebnis (Zellen 19 und 20)</b>	<b>0,00</b>	<b>0</b>	<b>0</b>	<b>0</b>	<b>0</b>	<b>0</b>
<b>22</b>	<b>= Ergebnis aus der laufenden Verwaltungstätigkeit</b>	<b>-781.682,15</b>	<b>-701.000</b>	<b>-859.800</b>	<b>-826.600</b>	<b>-850.750</b>	<b>-877.200</b>
23	+ Außerordentliche Erträge	0,00	0	0	0	0	0
24	- Außerordentliche Aufwendungen	0,00	0	0	0	0	0
<b>25</b>	<b>= Außerordentliches Ergebnis</b>	<b>0,00</b>	<b>0</b>	<b>0</b>	<b>0</b>	<b>0</b>	<b>0</b>
<b>26</b>	<b>= Jahresergebnis</b>	<b>-781.682,15</b>	<b>-701.000</b>	<b>-859.800</b>	<b>-826.600</b>	<b>-850.750</b>	<b>-877.200</b>
27	+ Erträge aus internen Leistungsbeziehungen	0,00	0	0	0	0	0
28	- Aufwendungen aus internen Leistungsbeziehungen	35.714,91	17.800	24.200	25.000	24.200	25.800
<b>29</b>	<b>= Ergebnis (Zellen 26, 27, 28)</b>	<b>-817.397,06</b>	<b>-718.800</b>	<b>-884.000</b>	<b>-851.600</b>	<b>-874.950</b>	<b>-903.000</b>

## Teilfinanzplan 02. Sicherheit und Ordnung

Gemeinde Erndtebrück

Nr.	Bezeichnung	Ergebnis 2024	Ansatz 2025	Ansatz 2026	Plan 2027	Plan 2028	Plan 2029
18	+ Zuwendungen für Investitionsmaßnahmen	58.141,50	79.700	66.000	68.000	70.000	72.000
19	+ Einzahlungen aus der Veräußerung von Sachanlagen	0,00	0	0	0	0	0
20	+ Einzahlungen aus der Veräußerung von Finanzanlagen	0,00	0	0	0	0	0
21	+ Einzahlungen aus Beiträgen u.ä. Entgelten	0,00	0	0	0	0	0
22	+ Sonstige Investitionseinzahlungen	0,00	0	0	0	0	0
<b>23</b>	<b>= Einzahlungen aus Investitionstätigkeit</b>	<b>58.141,50</b>	<b>79.700</b>	<b>66.000</b>	<b>68.000</b>	<b>70.000</b>	<b>72.000</b>
24	- Auszahlungen f. d. Erwerb v. Grundst u. Gebäuden	-2.298,00	0	0	0	0	0
25	- Auszahlungen für Baumaßnahmen	161.014,39	240.000	0	240.000	430.000	0
26	- Auszahlungen für den Erwerb von bew. Anlageverm.	517.940,82	408.000	434.600	512.000	62.000	62.000
27	- Auszahlungen für den Erwerb von Finanzanlagen	0,00	0	0	0	0	0
28	- Auszahlungen von aktivierbaren Zuwendungen	0,00	0	0	0	0	0
29	- Sonstige Investitionsauszahlungen	0,00	58.000	66.000	68.000	70.000	72.000
<b>30</b>	<b>= Auszahlungen aus Investitionstätigkeit</b>	<b>676.657,21</b>	<b>706.000</b>	<b>500.600</b>	<b>820.000</b>	<b>562.000</b>	<b>134.000</b>
<b>31</b>	<b>= Saldo aus Investitionstätigkeit</b>	<b>-618.515,71</b>	<b>-626.300</b>	<b>-434.600</b>	<b>-752.000</b>	<b>-492.000</b>	<b>-62.000</b>

## Teilergebnisplan 03. Schulträgeraufgaben

Gemeinde Erndtebrück

Nr.	Bezeichnung	Ergebnis 2024	Ansatz 2025	Ansatz 2026	Plan 2027	Plan 2028	Plan 2029
01	Steuern und ähnliche Abgaben	0,00	0	0	0	0	0
02	+ Zuwendungen und allgemeine Umlagen	703.786,21	433.000	502.600	574.500	567.200	548.100
03	+ Sonstige Transfererträge	0,00	0	0	0	0	0
04	+ Öffentlich-rechtliche Leistungsentgelte	0,00	0	0	0	0	0
05	+ Privatrechtliche Leistungsentgelte	30,00	7.500	7.500	7.500	7.500	7.500
06	+ Kostenerstattungen und Kostenumlagen	0,00	150	150	150	150	150
07	+ Sonstige ordentliche Erträge	0,00	0	0	0	0	0
08	+ Aktivierte Eigenleistungen	314,59	0	0	0	0	0
09	+/- Bestandsveränderungen	0,00	0	0	0	0	0
<b>10</b>	<b>= Ordentliche Erträge</b>	<b>704.130,80</b>	<b>440.650</b>	<b>510.250</b>	<b>582.150</b>	<b>574.850</b>	<b>555.750</b>
11	- Personalaufwendungen	228.707,03	240.800	252.950	258.100	263.250	268.500
12	- Versorgungsaufwendungen	0,00	0	0	0	0	0
13	- Aufwendungen für Sach- und Dienstleistungen	825.646,48	642.500	741.050	707.050	739.350	781.650
14	- Bilanzielle Abschreibungen	235.515,56	235.250	247.300	247.000	239.600	224.000
15	- Transferaufwendungen	164.888,02	163.000	179.300	179.300	179.300	179.300
16	- Sonstige Aufwendungen	146.697,73	116.550	82.150	189.250	161.750	124.250
<b>17</b>	<b>= Ordentliche Aufwendungen</b>	<b>1.601.454,82</b>	<b>1.398.100</b>	<b>1.502.750</b>	<b>1.580.700</b>	<b>1.583.250</b>	<b>1.577.700</b>
<b>18</b>	<b>= Ordentliches Ergebnis (=Zellen 10 und 17)</b>	<b>-897.324,02</b>	<b>-957.450</b>	<b>-992.500</b>	<b>-998.550</b>	<b>-1.008.400</b>	<b>-1.021.950</b>
19	+ Finanzerträge	0,00	0	0	0	0	0
20	- Zinsen und sonstige Finanzaufwendungen	0,00	0	0	0	0	0
<b>21</b>	<b>= Finanzergebnis (Zellen 19 und 20)</b>	<b>0,00</b>	<b>0</b>	<b>0</b>	<b>0</b>	<b>0</b>	<b>0</b>
<b>22</b>	<b>= Ergebnis aus der laufenden Verwaltungstätigkeit</b>	<b>-897.324,02</b>	<b>-957.450</b>	<b>-992.500</b>	<b>-998.550</b>	<b>-1.008.400</b>	<b>-1.021.950</b>
23	+ Außerordentliche Erträge	0,00	0	0	0	0	0
24	- Außerordentliche Aufwendungen	0,00	0	0	0	0	0
<b>25</b>	<b>= Außerordentliches Ergebnis</b>	<b>0,00</b>	<b>0</b>	<b>0</b>	<b>0</b>	<b>0</b>	<b>0</b>
<b>26</b>	<b>= Jahresergebnis</b>	<b>-897.324,02</b>	<b>-957.450</b>	<b>-992.500</b>	<b>-998.550</b>	<b>-1.008.400</b>	<b>-1.021.950</b>
27	+ Erträge aus internen Leistungsbeziehungen	0,00	0	0	0	0	0
28	- Aufwendungen aus internen Leistungsbeziehungen	18.285,69	15.500	14.500	14.500	14.500	14.500
<b>29</b>	<b>= Ergebnis (Zellen 26, 27, 28)</b>	<b>-915.609,71</b>	<b>-972.950</b>	<b>-1.007.000</b>	<b>-1.013.050</b>	<b>-1.022.900</b>	<b>-1.036.450</b>

**Teilfinanzplan 03. Schulträgeraufgaben**

Gemeinde Erndtebrück

Nr.	Bezeichnung	Ergebnis 2024	Ansatz 2025	Ansatz 2026	Plan 2027	Plan 2028	Plan 2029
18	+ Zuwendungen für Investitionsmaßnahmen	0,00	0	0	0	0	0
19	+ Einzahlungen aus der Veräußerung von Sachanlagen	0,00	0	0	0	0	0
20	+ Einzahlungen aus der Veräußerung von Finanzanlagen	0,00	0	0	0	0	0
21	+ Einzahlungen aus Beiträgen u.ä. Entgelten	0,00	0	0	0	0	0
22	+ Sonstige Investitionseinzahlungen	0,00	0	0	0	0	0
<b>23</b>	<b>= Einzahlungen aus Investitionstätigkeit</b>	<b>0,00</b>	<b>0</b>	<b>0</b>	<b>0</b>	<b>0</b>	<b>0</b>
24	- Auszahlungen f. d. Erwerb v. Grundst u. Gebäuden	0,00	0	0	0	0	0
25	- Auszahlungen für Baumaßnahmen	77.318,08	630.000	1.000.000	700.000	0	0
26	- Auszahlungen für den Erwerb von bew. Anlageverm.	1.923,85	126.000	50.000	14.000	14.000	14.000
27	- Auszahlungen für den Erwerb von Finanzanlagen	0,00	0	0	0	0	0
28	- Auszahlungen von aktivierbaren Zuwendungen	0,00	0	0	0	0	0
29	- Sonstige Investitionsauszahlungen	0,00	0	0	0	0	0
<b>30</b>	<b>= Auszahlungen aus Investitionstätigkeit</b>	<b>79.241,93</b>	<b>756.000</b>	<b>1.050.000</b>	<b>714.000</b>	<b>14.000</b>	<b>14.000</b>
<b>31</b>	<b>= Saldo aus Investitionstätigkeit</b>	<b>-79.241,93</b>	<b>-756.000</b>	<b>-1.050.000</b>	<b>-714.000</b>	<b>-14.000</b>	<b>-14.000</b>

## Teilergebnisplan 04. Kultur und Wissenschaft

Gemeinde Erndtebrück

Nr.	Bezeichnung	Ergebnis 2024	Ansatz 2025	Ansatz 2026	Plan 2027	Plan 2028	Plan 2029
01	Steuern und ähnliche Abgaben	0,00	0	0	0	0	0
02	+ Zuwendungen und allgemeine Umlagen	5.000,00	5.000	5.000	5.000	5.000	5.000
03	+ Sonstige Transfererträge	0,00	0	0	0	0	0
04	+ Öffentlich-rechtliche Leistungsentgelte	350,00	400	400	400	400	400
05	+ Privatrechtliche Leistungsentgelte	0,00	4.000	4.000	4.000	4.000	4.000
06	+ Kostenerstattungen und Kostenumlagen	0,00	0	0	0	0	0
07	+ Sonstige ordentliche Erträge	0,00	0	0	0	0	0
08	+ Aktivierte Eigenleistungen	0,00	0	0	0	0	0
09	+/- Bestandsveränderungen	0,00	0	0	0	0	0
<b>10</b>	<b>= Ordentliche Erträge</b>	<b>5.350,00</b>	<b>9.400</b>	<b>9.400</b>	<b>9.400</b>	<b>9.400</b>	<b>9.400</b>
11	- Personalaufwendungen	18.422,32	18.550	20.800	21.250	21.650	22.100
12	- Versorgungsaufwendungen	0,00	0	0	0	0	0
13	- Aufwendungen für Sach- und Dienstleistungen	2.700,53	2.400	2.900	2.400	2.900	2.400
14	- Bilanzielle Abschreibungen	0,00	0	0	0	0	0
15	- Transferaufwendungen	9.500,00	11.700	15.200	15.200	15.200	15.200
16	- Sonstige Aufwendungen	661,12	900	900	900	900	900
<b>17</b>	<b>= Ordentliche Aufwendungen</b>	<b>31.283,97</b>	<b>33.550</b>	<b>39.800</b>	<b>39.750</b>	<b>40.650</b>	<b>40.600</b>
<b>18</b>	<b>= Ordentliches Ergebnis (=Zellen 10 und 17)</b>	<b>-25.933,97</b>	<b>-24.150</b>	<b>-30.400</b>	<b>-30.350</b>	<b>-31.250</b>	<b>-31.200</b>
19	+ Finanzerträge	0,00	0	0	0	0	0
20	- Zinsen und sonstige Finanzaufwendungen	0,00	0	0	0	0	0
<b>21</b>	<b>= Finanzergebnis (Zellen 19 und 20)</b>	<b>0,00</b>	<b>0</b>	<b>0</b>	<b>0</b>	<b>0</b>	<b>0</b>
<b>22</b>	<b>= Ergebnis aus der laufenden Verwaltungstätigkeit</b>	<b>-25.933,97</b>	<b>-24.150</b>	<b>-30.400</b>	<b>-30.350</b>	<b>-31.250</b>	<b>-31.200</b>
23	+ Außerordentliche Erträge	0,00	0	0	0	0	0
24	- Außerordentliche Aufwendungen	0,00	0	0	0	0	0
<b>25</b>	<b>= Außerordentliches Ergebnis</b>	<b>0,00</b>	<b>0</b>	<b>0</b>	<b>0</b>	<b>0</b>	<b>0</b>
<b>26</b>	<b>= Jahresergebnis</b>	<b>-25.933,97</b>	<b>-24.150</b>	<b>-30.400</b>	<b>-30.350</b>	<b>-31.250</b>	<b>-31.200</b>
27	+ Erträge aus internen Leistungsbeziehungen	0,00	0	0	0	0	0
28	- Aufwendungen aus internen Leistungsbeziehungen	4.013,36	2.400	3.500	3.500	3.500	3.500
<b>29</b>	<b>= Ergebnis (Zellen 26, 27, 28)</b>	<b>-29.947,33</b>	<b>-26.550</b>	<b>-33.900</b>	<b>-33.850</b>	<b>-34.750</b>	<b>-34.700</b>

## Teilfinanzplan 04. Kultur und Wissenschaft

Gemeinde Erndtebrück

Nr.	Bezeichnung	Ergebnis 2024	Ansatz 2025	Ansatz 2026	Plan 2027	Plan 2028	Plan 2029
18	+ Zuwendungen für Investitionsmaßnahmen	0,00	0	0	0	0	0
19	+ Einzahlungen aus der Veräußerung von Sachanlagen	0,00	0	0	0	0	0
20	+ Einzahlungen aus der Veräußerung von Finanzanlagen	0,00	0	0	0	0	0
21	+ Einzahlungen aus Beiträgen u.ä. Entgelten	0,00	0	0	0	0	0
22	+ Sonstige Investitionseinzahlungen	0,00	0	0	0	0	0
<b>23</b>	<b>= Einzahlungen aus Investitionstätigkeit</b>	<b>0,00</b>	<b>0</b>	<b>0</b>	<b>0</b>	<b>0</b>	<b>0</b>
24	- Auszahlungen f. d. Erwerb v. Grundst u. Gebäuden	0,00	0	0	0	0	0
25	- Auszahlungen für Baumaßnahmen	0,00	0	0	0	0	0
26	- Auszahlungen für den Erwerb von bew. Anlageverm.	1.925,60	1.500	2.000	1.500	2.000	1.500
27	- Auszahlungen für den Erwerb von Finanzanlagen	0,00	0	0	0	0	0
28	- Auszahlungen von aktivierbaren Zuwendungen	0,00	0	0	0	0	0
29	- Sonstige Investitionsauszahlungen	0,00	0	0	0	0	0
<b>30</b>	<b>= Auszahlungen aus Investitionstätigkeit</b>	<b>1.925,60</b>	<b>1.500</b>	<b>2.000</b>	<b>1.500</b>	<b>2.000</b>	<b>1.500</b>
<b>31</b>	<b>= Saldo aus Investitionstätigkeit</b>	<b>-1.925,60</b>	<b>-1.500</b>	<b>-2.000</b>	<b>-1.500</b>	<b>-2.000</b>	<b>-1.500</b>

## Teilergebnisplan 05. Soziale Leistungen

Gemeinde Erndtebrück

Nr.	Bezeichnung	Ergebnis 2024	Ansatz 2025	Ansatz 2026	Plan 2027	Plan 2028	Plan 2029
01	Steuern und ähnliche Abgaben	0,00	0	0	0	0	0
02	+ Zuwendungen und allgemeine Umlagen	810.213,73	458.000	445.300	445.300	445.300	445.300
03	+ Sonstige Transfererträge	69.380,55	20.000	30.000	30.000	30.000	30.000
04	+ Öffentlich-rechtliche Leistungsentgelte	397.316,67	408.000	327.000	327.000	327.000	327.000
05	+ Privatrechtliche Leistungsentgelte	0,00	0	0	0	0	0
06	+ Kostenerstattungen und Kostenumlagen	177.700,50	291.450	276.850	278.850	280.850	282.850
07	+ Sonstige ordentliche Erträge	3.411,34	0	0	0	0	0
08	+ Aktivierte Eigenleistungen	0,00	0	0	0	0	0
09	+/- Bestandsveränderungen	0,00	0	0	0	0	0
<b>10</b>	<b>= Ordentliche Erträge</b>	<b>1.458.022,79</b>	<b>1.177.450</b>	<b>1.079.150</b>	<b>1.081.150</b>	<b>1.083.150</b>	<b>1.085.150</b>
11	- Personalaufwendungen	274.953,52	279.000	351.850	359.050	366.000	373.500
12	- Versorgungsaufwendungen	0,00	0	0	0	0	0
13	- Aufwendungen für Sach- und Dienstleistungen	111.719,02	101.100	112.300	108.100	108.700	109.500
14	- Bilanzielle Abschreibungen	22.154,07	22.250	22.250	22.200	22.200	22.200
15	- Transferaufwendungen	504.300,74	563.300	540.950	540.950	540.950	540.950
16	- Sonstige Aufwendungen	218.854,30	195.450	145.550	145.550	146.550	146.550
<b>17</b>	<b>= Ordentliche Aufwendungen</b>	<b>1.131.981,65</b>	<b>1.161.100</b>	<b>1.172.900</b>	<b>1.175.850</b>	<b>1.184.400</b>	<b>1.192.700</b>
<b>18</b>	<b>= Ordentliches Ergebnis (=Zellen 10 und 17)</b>	<b>326.041,14</b>	<b>16.350</b>	<b>-93.750</b>	<b>-94.700</b>	<b>-101.250</b>	<b>-107.550</b>
19	+ Finanzerträge	0,00	0	0	0	0	0
20	- Zinsen und sonstige Finanzaufwendungen	0,00	0	0	0	0	0
<b>21</b>	<b>= Finanzergebnis (Zellen 19 und 20)</b>	<b>0,00</b>	<b>0</b>	<b>0</b>	<b>0</b>	<b>0</b>	<b>0</b>
<b>22</b>	<b>= Ergebnis aus der laufenden Verwaltungstätigkeit</b>	<b>326.041,14</b>	<b>16.350</b>	<b>-93.750</b>	<b>-94.700</b>	<b>-101.250</b>	<b>-107.550</b>
23	+ Außerordentliche Erträge	0,00	0	0	0	0	0
24	- Außerordentliche Aufwendungen	0,00	0	0	0	0	0
<b>25</b>	<b>= Außerordentliches Ergebnis</b>	<b>0,00</b>	<b>0</b>	<b>0</b>	<b>0</b>	<b>0</b>	<b>0</b>
<b>26</b>	<b>= Jahresergebnis</b>	<b>326.041,14</b>	<b>16.350</b>	<b>-93.750</b>	<b>-94.700</b>	<b>-101.250</b>	<b>-107.550</b>
27	+ Erträge aus internen Leistungsbeziehungen	0,00	0	0	0	0	0
28	- Aufwendungen aus internen Leistungsbeziehungen	47.822,14	45.200	54.600	54.600	54.600	54.600
<b>29</b>	<b>= Ergebnis (Zellen 26, 27, 28)</b>	<b>278.219,00</b>	<b>-28.850</b>	<b>-148.350</b>	<b>-149.300</b>	<b>-155.850</b>	<b>-162.150</b>

## Teilfinanzplan 05. Soziale Leistungen

Gemeinde Erndtebrück

Nr.	Bezeichnung	Ergebnis 2024	Ansatz 2025	Ansatz 2026	Plan 2027	Plan 2028	Plan 2029
18	+ Zuwendungen für Investitionsmaßnahmen	0,00	0	0	0	0	0
19	+ Einzahlungen aus der Veräußerung von Sachanlagen	0,00	0	0	0	0	0
20	+ Einzahlungen aus der Veräußerung von Finanzanlagen	0,00	0	0	0	0	0
21	+ Einzahlungen aus Beiträgen u.ä. Entgelten	0,00	0	0	0	0	0
22	+ Sonstige Investitionseinzahlungen	0,00	0	0	0	0	0
<b>23</b>	<b>= Einzahlungen aus Investitionstätigkeit</b>	<b>0,00</b>	<b>0</b>	<b>0</b>	<b>0</b>	<b>0</b>	<b>0</b>
24	- Auszahlungen f. d. Erwerb v. Grundst u. Gebäuden	1.425,89	0	0	0	0	0
25	- Auszahlungen für Baumaßnahmen	0,00	0	0	0	0	0
26	- Auszahlungen für den Erwerb von bew. Anlageverm.	0,00	0	0	0	0	0
27	- Auszahlungen für den Erwerb von Finanzanlagen	0,00	0	0	0	0	0
28	- Auszahlungen von aktivierbaren Zuwendungen	0,00	0	0	0	0	0
29	- Sonstige Investitionsauszahlungen	0,00	0	0	0	0	0
<b>30</b>	<b>= Auszahlungen aus Investitionstätigkeit</b>	<b>1.425,89</b>	<b>0</b>	<b>0</b>	<b>0</b>	<b>0</b>	<b>0</b>
<b>31</b>	<b>= Saldo aus Investitionstätigkeit</b>	<b>-1.425,89</b>	<b>0</b>	<b>0</b>	<b>0</b>	<b>0</b>	<b>0</b>

## Teilergebnisplan 06. Kinder-, Jugend- und Familienhilfe

Gemeinde Erndtebrück

Nr.	Bezeichnung	Ergebnis 2024	Ansatz 2025	Ansatz 2026	Plan 2027	Plan 2028	Plan 2029
01	Steuern und ähnliche Abgaben	0,00	0	0	0	0	0
02	+ Zuwendungen und allgemeine Umlagen	9.537,25	15.500	22.900	28.500	28.500	28.500
03	+ Sonstige Transfererträge	0,00	0	0	0	0	0
04	+ Öffentlich-rechtliche Leistungsentgelte	330,00	0	0	0	0	0
05	+ Privatrechtliche Leistungsentgelte	15.311,01	14.950	13.300	13.300	13.300	13.300
06	+ Kostenerstattungen und Kostenumlagen	0,00	0	0	0	0	0
07	+ Sonstige ordentliche Erträge	0,00	0	0	0	0	0
08	+ Aktivierte Eigenleistungen	13.842,24	0	0	0	0	0
09	+/- Bestandsveränderungen	0,00	0	0	0	0	0
<b>10</b>	<b>= Ordentliche Erträge</b>	<b>39.020,50</b>	<b>30.450</b>	<b>36.200</b>	<b>41.800</b>	<b>41.800</b>	<b>41.800</b>
11	- Personalaufwendungen	13.304,20	15.450	9.600	9.800	9.900	10.200
12	- Versorgungsaufwendungen	0,00	0	0	0	0	0
13	- Aufwendungen für Sach- und Dienstleistungen	10.040,31	8.700	8.600	8.600	8.600	8.600
14	- Bilanzielle Abschreibungen	38.049,67	31.900	40.100	47.000	46.500	46.100
15	- Transferaufwendungen	221.028,39	230.000	247.000	249.000	251.000	253.000
16	- Sonstige Aufwendungen	162,78	200	200	200	200	200
<b>17</b>	<b>= Ordentliche Aufwendungen</b>	<b>282.585,35</b>	<b>286.250</b>	<b>305.500</b>	<b>314.600</b>	<b>316.200</b>	<b>318.100</b>
<b>18</b>	<b>= Ordentliches Ergebnis (=Zellen 10 und 17)</b>	<b>-243.564,85</b>	<b>-255.800</b>	<b>-269.300</b>	<b>-272.800</b>	<b>-274.400</b>	<b>-276.300</b>
19	+ Finanzerträge	0,00	0	0	0	0	0
20	- Zinsen und sonstige Finanzaufwendungen	0,00	0	0	0	0	0
<b>21</b>	<b>= Finanzergebnis (Zellen 19 und 20)</b>	<b>0,00</b>	<b>0</b>	<b>0</b>	<b>0</b>	<b>0</b>	<b>0</b>
<b>22</b>	<b>= Ergebnis aus der laufenden Verwaltungstätigkeit</b>	<b>-243.564,85</b>	<b>-255.800</b>	<b>-269.300</b>	<b>-272.800</b>	<b>-274.400</b>	<b>-276.300</b>
23	+ Außerordentliche Erträge	0,00	0	0	0	0	0
24	- Außerordentliche Aufwendungen	0,00	0	0	0	0	0
<b>25</b>	<b>= Außerordentliches Ergebnis</b>	<b>0,00</b>	<b>0</b>	<b>0</b>	<b>0</b>	<b>0</b>	<b>0</b>
<b>26</b>	<b>= Jahresergebnis</b>	<b>-243.564,85</b>	<b>-255.800</b>	<b>-269.300</b>	<b>-272.800</b>	<b>-274.400</b>	<b>-276.300</b>
27	+ Erträge aus internen Leistungsbeziehungen	0,00	0	0	0	0	0
28	- Aufwendungen aus internen Leistungsbeziehungen	39.453,77	22.500	25.600	25.600	25.600	25.600
<b>29</b>	<b>= Ergebnis (Zellen 26, 27, 28)</b>	<b>-283.018,62</b>	<b>-278.300</b>	<b>-294.900</b>	<b>-298.400</b>	<b>-300.000</b>	<b>-301.900</b>

## Teilfinanzplan 06. Kinder-, Jugend- und Familienhilfe

Gemeinde Erndtebrück

Nr.	Bezeichnung	Ergebnis 2024	Ansatz 2025	Ansatz 2026	Plan 2027	Plan 2028	Plan 2029
18	+ Zuwendungen für Investitionsmaßnahmen	78.261,88	167.300	0	0	0	0
19	+ Einzahlungen aus der Veräußerung von Sachanlagen	0,00	0	0	0	0	0
20	+ Einzahlungen aus der Veräußerung von Finanzanlagen	0,00	0	0	0	0	0
21	+ Einzahlungen aus Beiträgen u.ä. Entgelten	0,00	0	0	0	0	0
22	+ Sonstige Investitionseinzahlungen	0,00	0	0	0	0	0
<b>23</b>	<b>= Einzahlungen aus Investitionstätigkeit</b>	<b>78.261,88</b>	<b>167.300</b>	<b>0</b>	<b>0</b>	<b>0</b>	<b>0</b>
24	- Auszahlungen f. d. Erwerb v. Grundst u. Gebäuden	0,00	0	0	0	0	0
25	- Auszahlungen für Baumaßnahmen	98.727,56	196.800	0	0	0	0
26	- Auszahlungen für den Erwerb von bew. Anlageverm.	1.346,96	6.000	20.200	0	0	0
27	- Auszahlungen für den Erwerb von Finanzanlagen	0,00	0	0	0	0	0
28	- Auszahlungen von aktivierbaren Zuwendungen	0,00	0	0	0	0	0
29	- Sonstige Investitionsauszahlungen	0,00	0	0	0	0	0
<b>30</b>	<b>= Auszahlungen aus Investitionstätigkeit</b>	<b>100.074,52</b>	<b>202.800</b>	<b>20.200</b>	<b>0</b>	<b>0</b>	<b>0</b>
<b>31</b>	<b>= Saldo aus Investitionstätigkeit</b>	<b>-21.812,64</b>	<b>-35.500</b>	<b>-20.200</b>	<b>0</b>	<b>0</b>	<b>0</b>

## Teilergebnisplan 08. Sportförderung

Gemeinde Erndtebrück

Nr.	Bezeichnung	Ergebnis 2024	Ansatz 2025	Ansatz 2026	Plan 2027	Plan 2028	Plan 2029
01	Steuern und ähnliche Abgaben	0,00	0	0	0	0	0
02	+ Zuwendungen und allgemeine Umlagen	117.146,48	145.400	225.600	151.600	151.600	151.100
03	+ Sonstige Transfererträge	0,00	0	0	0	0	0
04	+ Öffentlich-rechtliche Leistungsentgelte	59.669,95	84.500	84.500	84.500	84.500	84.500
05	+ Privatrechtliche Leistungsentgelte	1.503,70	1.850	1.850	1.850	1.850	1.850
06	+ Kostenerstattungen und Kostenumlagen	807,00	1.100	1.100	1.100	1.100	1.100
07	+ Sonstige ordentliche Erträge	10.407,51	4.000	4.000	4.000	4.000	4.000
08	+ Aktivierte Eigenleistungen	0,00	0	0	0	0	0
09	+/- Bestandsveränderungen	0,00	0	0	0	0	0
<b>10</b>	<b>= Ordentliche Erträge</b>	<b>189.534,64</b>	<b>236.850</b>	<b>317.050</b>	<b>243.050</b>	<b>243.050</b>	<b>242.550</b>
11	- Personalaufwendungen	274.746,50	275.450	302.350	308.450	314.600	320.800
12	- Versorgungsaufwendungen	0,00	0	0	0	0	0
13	- Aufwendungen für Sach- und Dienstleistungen	326.250,58	371.650	521.000	366.550	319.400	303.750
14	- Bilanzielle Abschreibungen	164.223,31	165.650	177.700	179.100	179.000	178.700
15	- Transferaufwendungen	20.000,14	0	0	0	0	0
16	- Sonstige Aufwendungen	5.887,93	6.550	4.600	6.650	4.650	6.650
<b>17</b>	<b>= Ordentliche Aufwendungen</b>	<b>791.108,46</b>	<b>819.300</b>	<b>1.005.650</b>	<b>860.750</b>	<b>817.650</b>	<b>809.900</b>
<b>18</b>	<b>= Ordentliches Ergebnis (=Zellen 10 und 17)</b>	<b>-601.573,82</b>	<b>-582.450</b>	<b>-688.600</b>	<b>-617.700</b>	<b>-574.600</b>	<b>-567.350</b>
19	+ Finanzerträge	0,00	0	0	0	0	0
20	- Zinsen und sonstige Finanzaufwendungen	0,00	0	0	0	0	0
<b>21</b>	<b>= Finanzergebnis (Zellen 19 und 20)</b>	<b>0,00</b>	<b>0</b>	<b>0</b>	<b>0</b>	<b>0</b>	<b>0</b>
<b>22</b>	<b>= Ergebnis aus der laufenden Verwaltungstätigkeit</b>	<b>-601.573,82</b>	<b>-582.450</b>	<b>-688.600</b>	<b>-617.700</b>	<b>-574.600</b>	<b>-567.350</b>
23	+ Außerordentliche Erträge	0,00	0	0	0	0	0
24	- Außerordentliche Aufwendungen	0,00	0	0	0	0	0
<b>25</b>	<b>= Außerordentliches Ergebnis</b>	<b>0,00</b>	<b>0</b>	<b>0</b>	<b>0</b>	<b>0</b>	<b>0</b>
<b>26</b>	<b>= Jahresergebnis</b>	<b>-601.573,82</b>	<b>-582.450</b>	<b>-688.600</b>	<b>-617.700</b>	<b>-574.600</b>	<b>-567.350</b>
27	+ Erträge aus internen Leistungsbeziehungen	0,00	0	0	0	0	0
28	- Aufwendungen aus internen Leistungsbeziehungen	2.878,43	7.700	5.400	5.400	5.400	5.400
<b>29</b>	<b>= Ergebnis (Zellen 26, 27, 28)</b>	<b>-604.452,25</b>	<b>-590.150</b>	<b>-694.000</b>	<b>-623.100</b>	<b>-580.000</b>	<b>-572.750</b>

**Teilfinanzplan 08. Sportförderung**

Gemeinde Erndtebrück

Nr.	Bezeichnung	Ergebnis 2024	Ansatz 2025	Ansatz 2026	Plan 2027	Plan 2028	Plan 2029
18	+ Zuwendungen für Investitionsmaßnahmen	0,00	42.000	348.000	0	0	0
19	+ Einzahlungen aus der Veräußerung von Sachanlagen	0,00	0	0	0	0	0
20	+ Einzahlungen aus der Veräußerung von Finanzanlagen	0,00	0	0	0	0	0
21	+ Einzahlungen aus Beiträgen u.ä. Entgelten	0,00	0	0	0	0	0
22	+ Sonstige Investitionseinzahlungen	0,00	0	0	0	0	0
<b>23</b>	<b>= Einzahlungen aus Investitionstätigkeit</b>	<b>0,00</b>	<b>42.000</b>	<b>348.000</b>	<b>0</b>	<b>0</b>	<b>0</b>
24	- Auszahlungen f. d. Erwerb v. Grundst u. Gebäuden	0,00	0	0	0	0	0
25	- Auszahlungen für Baumaßnahmen	0,00	310.000	740.000	0	0	0
26	- Auszahlungen für den Erwerb von bew. Anlageverm.	0,00	18.500	5.000	2.500	5.000	2.500
27	- Auszahlungen für den Erwerb von Finanzanlagen	0,00	0	0	0	0	0
28	- Auszahlungen von aktivierbaren Zuwendungen	0,00	0	0	0	0	0
29	- Sonstige Investitionsauszahlungen	0,00	0	0	0	0	0
<b>30</b>	<b>= Auszahlungen aus Investitionstätigkeit</b>	<b>0,00</b>	<b>328.500</b>	<b>745.000</b>	<b>2.500</b>	<b>5.000</b>	<b>2.500</b>
<b>31</b>	<b>= Saldo aus Investitionstätigkeit</b>	<b>0,00</b>	<b>-286.500</b>	<b>-397.000</b>	<b>-2.500</b>	<b>-5.000</b>	<b>-2.500</b>

## Teilergebnisplan 09. Räumliche Planung und Entw. Geoinformationen

Gemeinde Erndtebrück

Nr.	Bezeichnung	Ergebnis 2024	Ansatz 2025	Ansatz 2026	Plan 2027	Plan 2028	Plan 2029
01	Steuern und ähnliche Abgaben	0,00	0	0	0	0	0
02	+ Zuwendungen und allgemeine Umlagen	0,00	0	54.900	34.900	34.900	0
03	+ Sonstige Transfererträge	0,00	0	0	0	0	0
04	+ Öffentlich-rechtliche Leistungsentgelte	0,00	0	0	0	0	0
05	+ Privatrechtliche Leistungsentgelte	0,00	0	0	0	0	0
06	+ Kostenerstattungen und Kostenumlagen	0,00	22.200	22.200	0	0	0
07	+ Sonstige ordentliche Erträge	0,00	0	0	0	0	0
08	+ Aktivierte Eigenleistungen	0,00	10.000	10.000	10.000	10.000	10.000
09	+/- Bestandsveränderungen	0,00	0	0	0	0	0
<b>10</b>	<b>= Ordentliche Erträge</b>	<b>0,00</b>	<b>32.200</b>	<b>87.100</b>	<b>44.900</b>	<b>44.900</b>	<b>10.000</b>
11	- Personalaufwendungen	87.361,78	95.250	111.600	88.750	90.500	92.400
12	- Versorgungsaufwendungen	0,00	0	0	0	0	0
13	- Aufwendungen für Sach- und Dienstleistungen	0,00	22.200	62.200	0	0	0
14	- Bilanzielle Abschreibungen	0,00	0	0	0	0	0
15	- Transferaufwendungen	0,00	0	0	0	0	0
16	- Sonstige Aufwendungen	10.711,45	21.500	41.500	11.500	11.500	11.500
<b>17</b>	<b>= Ordentliche Aufwendungen</b>	<b>98.073,23</b>	<b>138.950</b>	<b>215.300</b>	<b>100.250</b>	<b>102.000</b>	<b>103.900</b>
<b>18</b>	<b>= Ordentliches Ergebnis (=Zellen 10 und 17)</b>	<b>-98.073,23</b>	<b>-106.750</b>	<b>-128.200</b>	<b>-55.350</b>	<b>-57.100</b>	<b>-93.900</b>
19	+ Finanzerträge	0,00	0	0	0	0	0
20	- Zinsen und sonstige Finanzaufwendungen	0,00	0	0	0	0	0
<b>21</b>	<b>= Finanzergebnis (Zellen 19 und 20)</b>	<b>0,00</b>	<b>0</b>	<b>0</b>	<b>0</b>	<b>0</b>	<b>0</b>
<b>22</b>	<b>= Ergebnis aus der laufenden Verwaltungstätigkeit</b>	<b>-98.073,23</b>	<b>-106.750</b>	<b>-128.200</b>	<b>-55.350</b>	<b>-57.100</b>	<b>-93.900</b>
23	+ Außerordentliche Erträge	0,00	0	0	0	0	0
24	- Außerordentliche Aufwendungen	0,00	0	0	0	0	0
<b>25</b>	<b>= Außerordentliches Ergebnis</b>	<b>0,00</b>	<b>0</b>	<b>0</b>	<b>0</b>	<b>0</b>	<b>0</b>
<b>26</b>	<b>= Jahresergebnis</b>	<b>-98.073,23</b>	<b>-106.750</b>	<b>-128.200</b>	<b>-55.350</b>	<b>-57.100</b>	<b>-93.900</b>
27	+ Erträge aus internen Leistungsbeziehungen	0,00	0	0	0	0	0
28	- Aufwendungen aus internen Leistungsbeziehungen	0,00	0	0	0	0	0
<b>29</b>	<b>= Ergebnis (Zellen 26, 27, 28)</b>	<b>-98.073,23</b>	<b>-106.750</b>	<b>-128.200</b>	<b>-55.350</b>	<b>-57.100</b>	<b>-93.900</b>

## Teilfinanzplan 09. Räumliche Planung und Entw. Geoinformationen

Gemeinde Erndtebrück

Nr.	Bezeichnung	Ergebnis 2024	Ansatz 2025	Ansatz 2026	Plan 2027	Plan 2028	Plan 2029
18	+ Zuwendungen für Investitionsmaßnahmen	0,00	0	0	0	0	0
19	+ Einzahlungen aus der Veräußerung von Sachanlagen	30.979,62	68.900	700.500	213.000	213.000	213.000
20	+ Einzahlungen aus der Veräußerung von Finanzanlagen	0,00	0	0	0	0	0
21	+ Einzahlungen aus Beiträgen u.ä. Entgelten	28.053,51	82.000	44.000	44.000	44.000	44.000
22	+ Sonstige Investitionseinzahlungen	0,00	0	0	0	0	0
<b>23</b>	<b>= Einzahlungen aus Investitionstätigkeit</b>	<b>59.033,13</b>	<b>150.900</b>	<b>744.500</b>	<b>257.000</b>	<b>257.000</b>	<b>257.000</b>
24	- Auszahlungen f. d. Erwerb v. Grundst u. Gebäuden	33.575,88	0	182.000	0	0	177.000
25	- Auszahlungen für Baumaßnahmen	187.203,29	324.000	1.841.200	188.400	250.000	359.000
26	- Auszahlungen für den Erwerb von bew. Anlageverm.	0,00	0	0	0	0	0
27	- Auszahlungen für den Erwerb von Finanzanlagen	0,00	0	0	0	0	0
28	- Auszahlungen von aktivierbaren Zuwendungen	0,00	6.000	26.000	0	0	0
29	- Sonstige Investitionsauszahlungen	0,00	0	0	0	0	0
<b>30</b>	<b>= Auszahlungen aus Investitionstätigkeit</b>	<b>220.779,17</b>	<b>330.000</b>	<b>2.049.200</b>	<b>188.400</b>	<b>250.000</b>	<b>536.000</b>
<b>31</b>	<b>= Saldo aus Investitionstätigkeit</b>	<b>-161.746,04</b>	<b>-179.100</b>	<b>-1.304.700</b>	<b>68.600</b>	<b>7.000</b>	<b>-279.000</b>

## Teilergebnisplan 10. Bauen und Wohnen

Gemeinde Erndtebrück

Nr.	Bezeichnung	Ergebnis 2024	Ansatz 2025	Ansatz 2026	Plan 2027	Plan 2028	Plan 2029
01	Steuern und ähnliche Abgaben	0,00	0	0	0	0	0
02	+ Zuwendungen und allgemeine Umlagen	2.900,00	2.900	0	0	0	0
03	+ Sonstige Transfererträge	0,00	0	0	0	0	0
04	+ Öffentlich-rechtliche Leistungsentgelte	1.144,00	2.000	2.000	2.000	2.000	2.000
05	+ Privatrechtliche Leistungsentgelte	0,00	0	0	0	0	0
06	+ Kostenerstattungen und Kostenumlagen	0,00	0	0	0	0	0
07	+ Sonstige ordentliche Erträge	0,00	0	0	0	0	0
08	+ Aktivierte Eigenleistungen	0,00	0	0	0	0	0
09	+/- Bestandsveränderungen	0,00	0	0	0	0	0
<b>10</b>	<b>= Ordentliche Erträge</b>	<b>4.044,00</b>	<b>4.900</b>	<b>2.000</b>	<b>2.000</b>	<b>2.000</b>	<b>2.000</b>
11	- Personalaufwendungen	18.041,95	18.650	19.450	19.750	20.150	20.650
12	- Versorgungsaufwendungen	0,00	0	0	0	0	0
13	- Aufwendungen für Sach- und Dienstleistungen	0,00	0	0	0	0	0
14	- Bilanzielle Abschreibungen	0,00	0	0	0	0	0
15	- Transferaufwendungen	3.275,00	4.150	5.000	5.000	5.000	5.000
16	- Sonstige Aufwendungen	0,00	0	0	0	0	0
<b>17</b>	<b>= Ordentliche Aufwendungen</b>	<b>21.316,95</b>	<b>22.800</b>	<b>24.450</b>	<b>24.750</b>	<b>25.150</b>	<b>25.650</b>
<b>18</b>	<b>= Ordentliches Ergebnis (=Zellen 10 und 17)</b>	<b>-17.272,95</b>	<b>-17.900</b>	<b>-22.450</b>	<b>-22.750</b>	<b>-23.150</b>	<b>-23.650</b>
19	+ Finanzerträge	1.040,00	1.050	1.050	1.050	1.050	1.050
20	- Zinsen und sonstige Finanzaufwendungen	0,00	0	0	0	0	0
<b>21</b>	<b>= Finanzergebnis (Zellen 19 und 20)</b>	<b>1.040,00</b>	<b>1.050</b>	<b>1.050</b>	<b>1.050</b>	<b>1.050</b>	<b>1.050</b>
<b>22</b>	<b>= Ergebnis aus der laufenden Verwaltungstätigkeit</b>	<b>-16.232,95</b>	<b>-16.850</b>	<b>-21.400</b>	<b>-21.700</b>	<b>-22.100</b>	<b>-22.600</b>
23	+ Außerordentliche Erträge	0,00	0	0	0	0	0
24	- Außerordentliche Aufwendungen	0,00	0	0	0	0	0
<b>25</b>	<b>= Außerordentliches Ergebnis</b>	<b>0,00</b>	<b>0</b>	<b>0</b>	<b>0</b>	<b>0</b>	<b>0</b>
<b>26</b>	<b>= Jahresergebnis</b>	<b>-16.232,95</b>	<b>-16.850</b>	<b>-21.400</b>	<b>-21.700</b>	<b>-22.100</b>	<b>-22.600</b>
27	+ Erträge aus internen Leistungsbeziehungen	0,00	0	0	0	0	0
28	- Aufwendungen aus internen Leistungsbeziehungen	0,00	0	0	0	0	0
<b>29</b>	<b>= Ergebnis (Zellen 26, 27, 28)</b>	<b>-16.232,95</b>	<b>-16.850</b>	<b>-21.400</b>	<b>-21.700</b>	<b>-22.100</b>	<b>-22.600</b>

**Teilfinanzplan 10. Bauen und Wohnen**

Gemeinde Erndtebrück

Nr.	Bezeichnung	Ergebnis 2024	Ansatz 2025	Ansatz 2026	Plan 2027	Plan 2028	Plan 2029
18	+ Zuwendungen für Investitionsmaßnahmen	0,00	0	0	0	0	0
19	+ Einzahlungen aus der Veräußerung von Sachanlagen	0,00	0	0	0	0	0
20	+ Einzahlungen aus der Veräußerung von Finanzanlagen	0,00	0	0	0	0	0
21	+ Einzahlungen aus Beiträgen u.ä. Entgelten	0,00	0	0	0	0	0
22	+ Sonstige Investitionseinzahlungen	0,00	0	0	0	0	0
<b>23</b>	<b>= Einzahlungen aus Investitionstätigkeit</b>	<b>0,00</b>	<b>0</b>	<b>0</b>	<b>0</b>	<b>0</b>	<b>0</b>
24	- Auszahlungen f. d. Erwerb v. Grundst u. Gebäuden	0,00	0	0	0	0	0
25	- Auszahlungen für Baumaßnahmen	0,00	0	0	0	0	0
26	- Auszahlungen für den Erwerb von bew. Anlageverm.	0,00	0	0	0	0	0
27	- Auszahlungen für den Erwerb von Finanzanlagen	0,00	0	0	0	0	0
28	- Auszahlungen von aktivierbaren Zuwendungen	0,00	0	0	0	0	0
29	- Sonstige Investitionsauszahlungen	0,00	0	0	0	0	0
<b>30</b>	<b>= Auszahlungen aus Investitionstätigkeit</b>	<b>0,00</b>	<b>0</b>	<b>0</b>	<b>0</b>	<b>0</b>	<b>0</b>
<b>31</b>	<b>= Saldo aus Investitionstätigkeit</b>	<b>0,00</b>	<b>0</b>	<b>0</b>	<b>0</b>	<b>0</b>	<b>0</b>

## Teilergebnisplan 11. Ver- und Entsorgung

Gemeinde Erndtebrück

Nr.	Bezeichnung	Ergebnis 2024	Ansatz 2025	Ansatz 2026	Plan 2027	Plan 2028	Plan 2029
01	Steuern und ähnliche Abgaben	0,00	0	0	0	0	0
02	+ Zuwendungen und allgemeine Umlagen	434.727,49	469.150	466.300	434.600	427.600	418.000
03	+ Sonstige Transfererträge	0,00	0	0	0	0	0
04	+ Öffentlich-rechtliche Leistungsentgelte	3.525.987,01	3.296.450	3.255.400	3.263.100	3.270.000	3.277.250
05	+ Privatrechtliche Leistungsentgelte	24.090,03	22.500	25.000	25.000	25.000	25.000
06	+ Kostenerstattungen und Kostenumlagen	302.423,92	195.800	192.000	192.000	192.000	192.000
07	+ Sonstige ordentliche Erträge	693,58	0	0	0	0	0
08	+ Aktivierte Eigenleistungen	0,00	15.000	15.000	15.000	15.000	15.000
09	+/- Bestandsveränderungen	0,00	0	0	0	0	0
<b>10</b>	<b>= Ordentliche Erträge</b>	<b>4.287.922,03</b>	<b>3.998.900</b>	<b>3.953.700</b>	<b>3.929.700</b>	<b>3.929.600</b>	<b>3.927.250</b>
11	- Personalaufwendungen	530.630,16	539.400	557.300	568.500	579.800	591.400
12	- Versorgungsaufwendungen	0,00	0	0	0	0	0
13	- Aufwendungen für Sach- und Dienstleistungen	1.751.490,33	1.565.000	1.552.400	1.521.000	1.528.000	1.541.200
14	- Bilanzielle Abschreibungen	1.001.154,88	944.700	955.600	1.003.200	1.034.400	1.050.500
15	- Transferaufwendungen	0,00	0	0	0	0	0
16	- Sonstige Aufwendungen	316.206,87	175.450	168.650	163.050	163.050	163.050
<b>17</b>	<b>= Ordentliche Aufwendungen</b>	<b>3.599.482,24</b>	<b>3.224.550</b>	<b>3.233.950</b>	<b>3.255.750</b>	<b>3.305.250</b>	<b>3.346.150</b>
<b>18</b>	<b>= Ordentliches Ergebnis (=Zellen 10 und 17)</b>	<b>688.439,79</b>	<b>774.350</b>	<b>719.750</b>	<b>673.950</b>	<b>624.350</b>	<b>581.100</b>
19	+ Finanzerträge	0,00	0	0	0	0	0
20	- Zinsen und sonstige Finanzaufwendungen	0,00	0	0	0	0	0
<b>21</b>	<b>= Finanzergebnis (Zellen 19 und 20)</b>	<b>0,00</b>	<b>0</b>	<b>0</b>	<b>0</b>	<b>0</b>	<b>0</b>
<b>22</b>	<b>= Ergebnis aus der laufenden Verwaltungstätigkeit</b>	<b>688.439,79</b>	<b>774.350</b>	<b>719.750</b>	<b>673.950</b>	<b>624.350</b>	<b>581.100</b>
23	+ Außerordentliche Erträge	0,00	0	0	0	0	0
24	- Außerordentliche Aufwendungen	0,00	0	0	0	0	0
<b>25</b>	<b>= Außerordentliches Ergebnis</b>	<b>0,00</b>	<b>0</b>	<b>0</b>	<b>0</b>	<b>0</b>	<b>0</b>
<b>26</b>	<b>= Jahresergebnis</b>	<b>688.439,79</b>	<b>774.350</b>	<b>719.750</b>	<b>673.950</b>	<b>624.350</b>	<b>581.100</b>
27	+ Erträge aus internen Leistungsbeziehungen	151.428,28	151.400	151.400	151.400	151.400	151.400
28	- Aufwendungen aus internen Leistungsbeziehungen	175.392,16	153.800	166.600	166.600	166.600	166.600
<b>29</b>	<b>= Ergebnis (Zellen 26, 27, 28)</b>	<b>664.475,91</b>	<b>771.950</b>	<b>704.550</b>	<b>658.750</b>	<b>609.150</b>	<b>565.900</b>

## Teilfinanzplan 11. Ver- und Entsorgung

Gemeinde Erndtebrück

Nr.	Bezeichnung	Ergebnis 2024	Ansatz 2025	Ansatz 2026	Plan 2027	Plan 2028	Plan 2029
18	+ Zuwendungen für Investitionsmaßnahmen	0,00	0	0	0	0	0
19	+ Einzahlungen aus der Veräußerung von Sachanlagen	0,00	0	0	0	0	0
20	+ Einzahlungen aus der Veräußerung von Finanzanlagen	0,00	0	0	0	0	0
21	+ Einzahlungen aus Beiträgen u.ä. Entgelten	2.039,32	8.000	8.000	8.000	8.000	0
22	+ Sonstige Investitionseinzahlungen	0,00	0	0	0	0	0
<b>23</b>	<b>= Einzahlungen aus Investitionstätigkeit</b>	<b>2.039,32</b>	<b>8.000</b>	<b>8.000</b>	<b>8.000</b>	<b>8.000</b>	<b>0</b>
24	- Auszahlungen f. d. Erwerb v. Grundst u. Gebäuden	0,00	141.000	27.000	0	0	0
25	- Auszahlungen für Baumaßnahmen	1.040.066,40	4.061.000	3.780.000	2.105.000	2.555.000	1.619.000
26	- Auszahlungen für den Erwerb von bew. Anlageverm.	83.514,38	35.000	88.000	5.000	5.000	5.000
27	- Auszahlungen für den Erwerb von Finanzanlagen	0,00	0	0	0	0	0
28	- Auszahlungen von aktivierbaren Zuwendungen	0,00	0	0	0	0	0
29	- Sonstige Investitionsauszahlungen	0,00	0	0	0	0	0
<b>30</b>	<b>= Auszahlungen aus Investitionstätigkeit</b>	<b>1.123.580,78</b>	<b>4.237.000</b>	<b>3.895.000</b>	<b>2.110.000</b>	<b>2.560.000</b>	<b>1.624.000</b>
<b>31</b>	<b>= Saldo aus Investitionstätigkeit</b>	<b>-1.121.541,46</b>	<b>-4.229.000</b>	<b>-3.887.000</b>	<b>-2.102.000</b>	<b>-2.552.000</b>	<b>-1.624.000</b>

## Teilergebnisplan 12. Verkehrsflächen und -anlagen, ÖPNV

Gemeinde Erndtebrück

Nr.	Bezeichnung	Ergebnis 2024	Ansatz 2025	Ansatz 2026	Plan 2027	Plan 2028	Plan 2029
01	Steuern und ähnliche Abgaben	0,00	0	0	0	0	0
02	+ Zuwendungen und allgemeine Umlagen	340.304,58	344.750	371.200	399.000	431.200	433.100
03	+ Sonstige Transfererträge	0,00	0	0	0	0	0
04	+ Öffentlich-rechtliche Leistungsentgelte	300.044,65	286.450	246.400	244.500	240.600	240.400
05	+ Privatrechtliche Leistungsentgelte	2.211,30	50	50	50	50	50
06	+ Kostenerstattungen und Kostenumlagen	6.391,79	8.000	8.000	8.000	8.000	8.000
07	+ Sonstige ordentliche Erträge	0,00	0	0	0	0	0
08	+ Aktivierte Eigenleistungen	0,00	20.000	20.000	20.000	20.000	20.000
09	+/- Bestandsveränderungen	0,00	0	0	0	0	0
<b>10</b>	<b>= Ordentliche Erträge</b>	<b>648.952,32</b>	<b>659.250</b>	<b>645.650</b>	<b>671.550</b>	<b>699.850</b>	<b>701.550</b>
11	- Personalaufwendungen	99.831,71	98.250	177.100	180.750	184.300	187.900
12	- Versorgungsaufwendungen	0,00	0	0	0	0	0
13	- Aufwendungen für Sach- und Dienstleistungen	302.781,09	274.100	282.600	342.850	331.100	367.350
14	- Bilanzielle Abschreibungen	585.821,37	625.200	627.900	652.200	660.900	691.700
15	- Transferaufwendungen	0,00	0	0	0	0	0
16	- Sonstige Aufwendungen	21.300,18	450	450	450	450	450
<b>17</b>	<b>= Ordentliche Aufwendungen</b>	<b>1.009.734,35</b>	<b>998.000</b>	<b>1.088.050</b>	<b>1.176.250</b>	<b>1.176.750</b>	<b>1.247.400</b>
<b>18</b>	<b>= Ordentliches Ergebnis (=Zellen 10 und 17)</b>	<b>-360.782,03</b>	<b>-338.750</b>	<b>-442.400</b>	<b>-504.700</b>	<b>-476.900</b>	<b>-545.850</b>
19	+ Finanzerträge	0,00	0	0	0	0	0
20	- Zinsen und sonstige Finanzaufwendungen	0,00	0	0	0	0	0
<b>21</b>	<b>= Finanzergebnis (Zellen 19 und 20)</b>	<b>0,00</b>	<b>0</b>	<b>0</b>	<b>0</b>	<b>0</b>	<b>0</b>
<b>22</b>	<b>= Ergebnis aus der laufenden Verwaltungstätigkeit</b>	<b>-360.782,03</b>	<b>-338.750</b>	<b>-442.400</b>	<b>-504.700</b>	<b>-476.900</b>	<b>-545.850</b>
23	+ Außerordentliche Erträge	0,00	0	0	0	0	0
24	- Außerordentliche Aufwendungen	0,00	0	0	0	0	0
<b>25</b>	<b>= Außerordentliches Ergebnis</b>	<b>0,00</b>	<b>0</b>	<b>0</b>	<b>0</b>	<b>0</b>	<b>0</b>
<b>26</b>	<b>= Jahresergebnis</b>	<b>-360.782,03</b>	<b>-338.750</b>	<b>-442.400</b>	<b>-504.700</b>	<b>-476.900</b>	<b>-545.850</b>
27	+ Erträge aus internen Leistungsbeziehungen	0,00	0	0	0	0	0
28	- Aufwendungen aus internen Leistungsbeziehungen	481.787,35	465.700	462.200	462.200	462.200	462.200
<b>29</b>	<b>= Ergebnis (Zellen 26, 27, 28)</b>	<b>-842.569,38</b>	<b>-804.450</b>	<b>-904.600</b>	<b>-966.900</b>	<b>-939.100</b>	<b>-1.008.050</b>

**Teilfinanzplan 12. Verkehrsflächen und -anlagen, ÖPNV**

Gemeinde Erndtebrück

Nr.	Bezeichnung	Ergebnis 2024	Ansatz 2025	Ansatz 2026	Plan 2027	Plan 2028	Plan 2029
18	+ Zuwendungen für Investitionsmaßnahmen	767.100,04	710.700	2.158.000	1.798.800	1.815.300	412.700
19	+ Einzahlungen aus der Veräußerung von Sachanlagen	0,00	0	0	0	0	0
20	+ Einzahlungen aus der Veräußerung von Finanzanlagen	0,00	0	0	0	0	0
21	+ Einzahlungen aus Beiträgen u.ä. Entgelten	1.000,00	0	0	0	0	0
22	+ Sonstige Investitionseinzahlungen	0,00	0	0	0	0	0
<b>23</b>	<b>= Einzahlungen aus Investitionstätigkeit</b>	<b>768.100,04</b>	<b>710.700</b>	<b>2.158.000</b>	<b>1.798.800</b>	<b>1.815.300</b>	<b>412.700</b>
24	- Auszahlungen f. d. Erwerb v. Grundst u. Gebäuden	0,00	5.000	5.000	5.000	5.000	5.000
25	- Auszahlungen für Baumaßnahmen	1.137.498,19	1.163.000	2.805.000	2.261.000	2.271.600	528.400
26	- Auszahlungen für den Erwerb von bew. Anlageverm.	12.960,68	1.000	1.000	1.000	1.000	1.000
27	- Auszahlungen für den Erwerb von Finanzanlagen	0,00	0	0	0	0	0
28	- Auszahlungen von aktivierbaren Zuwendungen	13.842,65	97.000	97.000	70.000	0	0
29	- Sonstige Investitionsauszahlungen	0,00	0	0	0	0	0
<b>30</b>	<b>= Auszahlungen aus Investitionstätigkeit</b>	<b>1.164.301,52</b>	<b>1.266.000</b>	<b>2.908.000</b>	<b>2.337.000</b>	<b>2.277.600</b>	<b>534.400</b>
<b>31</b>	<b>= Saldo aus Investitionstätigkeit</b>	<b>-396.201,48</b>	<b>-555.300</b>	<b>-750.000</b>	<b>-538.200</b>	<b>-462.300</b>	<b>-121.700</b>

## Teilergebnisplan 13. Natur- und Landschaftspflege

Gemeinde Erndtebrück

Nr.	Bezeichnung	Ergebnis 2024	Ansatz 2025	Ansatz 2026	Plan 2027	Plan 2028	Plan 2029
01	Steuern und ähnliche Abgaben	0,00	0	0	0	0	0
02	+ Zuwendungen und allgemeine Umlagen	7.837,41	30.500	37.000	5.700	5.700	5.700
03	+ Sonstige Transfererträge	0,00	0	0	0	0	0
04	+ Öffentlich-rechtliche Leistungsentgelte	142.309,11	145.850	158.100	158.500	148.500	151.500
05	+ Privatrechtliche Leistungsentgelte	10.921,75	13.400	300	300	300	300
06	+ Kostenerstattungen und Kostenumlagen	2.201,56	2.200	2.200	2.200	2.200	2.200
07	+ Sonstige ordentliche Erträge	564,21	0	0	0	0	0
08	+ Aktivierte Eigenleistungen	0,00	0	0	0	0	0
09	+/- Bestandsveränderungen	0,00	0	0	0	0	0
<b>10</b>	<b>= Ordentliche Erträge</b>	<b>163.834,04</b>	<b>191.950</b>	<b>197.600</b>	<b>166.700</b>	<b>156.700</b>	<b>159.700</b>
11	- Personalaufwendungen	67.273,90	70.000	90.000	91.600	93.200	94.950
12	- Versorgungsaufwendungen	0,00	0	0	0	0	0
13	- Aufwendungen für Sach- und Dienstleistungen	94.261,04	159.750	183.450	110.300	98.100	98.300
14	- Bilanzielle Abschreibungen	41.807,86	41.600	41.700	42.800	42.800	39.900
15	- Transferaufwendungen	0,00	0	0	0	0	0
16	- Sonstige Aufwendungen	10.038,46	5.600	5.600	5.600	5.600	5.600
<b>17</b>	<b>= Ordentliche Aufwendungen</b>	<b>213.381,26</b>	<b>276.950</b>	<b>320.750</b>	<b>250.300</b>	<b>239.700</b>	<b>238.750</b>
<b>18</b>	<b>= Ordentliches Ergebnis (=Zellen 10 und 17)</b>	<b>-49.547,22</b>	<b>-85.000</b>	<b>-123.150</b>	<b>-83.600</b>	<b>-83.000</b>	<b>-79.050</b>
19	+ Finanzerträge	350,00	100	100	100	100	100
20	- Zinsen und sonstige Finanzaufwendungen	0,00	0	0	0	0	0
<b>21</b>	<b>= Finanzergebnis (Zellen 19 und 20)</b>	<b>350,00</b>	<b>100</b>	<b>100</b>	<b>100</b>	<b>100</b>	<b>100</b>
<b>22</b>	<b>= Ergebnis aus der laufenden Verwaltungstätigkeit</b>	<b>-49.197,22</b>	<b>-84.900</b>	<b>-123.050</b>	<b>-83.500</b>	<b>-82.900</b>	<b>-78.950</b>
23	+ Außerordentliche Erträge	0,00	0	0	0	0	0
24	- Außerordentliche Aufwendungen	0,00	0	0	0	0	0
<b>25</b>	<b>= Außerordentliches Ergebnis</b>	<b>0,00</b>	<b>0</b>	<b>0</b>	<b>0</b>	<b>0</b>	<b>0</b>
<b>26</b>	<b>= Jahresergebnis</b>	<b>-49.197,22</b>	<b>-84.900</b>	<b>-123.050</b>	<b>-83.500</b>	<b>-82.900</b>	<b>-78.950</b>
27	+ Erträge aus internen Leistungsbeziehungen	14.997,09	14.000	17.000	15.000	15.000	15.000
28	- Aufwendungen aus internen Leistungsbeziehungen	149.979,70	136.400	140.100	138.100	138.100	138.100
<b>29</b>	<b>= Ergebnis (Zellen 26, 27, 28)</b>	<b>-184.179,83</b>	<b>-207.300</b>	<b>-246.150</b>	<b>-206.600</b>	<b>-206.000</b>	<b>-202.050</b>

## Teilfinanzplan 13. Natur- und Landschaftspflege

Gemeinde Erndtebrück

Nr.	Bezeichnung	Ergebnis 2024	Ansatz 2025	Ansatz 2026	Plan 2027	Plan 2028	Plan 2029
18	+ Zuwendungen für Investitionsmaßnahmen	11.673,05	11.600	0	0	2.400	0
19	+ Einzahlungen aus der Veräußerung von Sachanlagen	0,00	0	0	0	0	0
20	+ Einzahlungen aus der Veräußerung von Finanzanlagen	0,00	0	0	0	0	0
21	+ Einzahlungen aus Beiträgen u.ä. Entgelten	0,00	0	0	0	0	0
22	+ Sonstige Investitionseinzahlungen	0,00	0	0	0	0	0
<b>23</b>	<b>= Einzahlungen aus Investitionstätigkeit</b>	<b>11.673,05</b>	<b>11.600</b>	<b>0</b>	<b>0</b>	<b>2.400</b>	<b>0</b>
24	- Auszahlungen f. d. Erwerb v. Grundst u. Gebäuden	0,00	50	0	0	0	0
25	- Auszahlungen für Baumaßnahmen	7.671,93	0	130.000	0	12.000	0
26	- Auszahlungen für den Erwerb von bew. Anlageverm.	4.484,60	0	0	0	0	0
27	- Auszahlungen für den Erwerb von Finanzanlagen	0,00	0	0	0	0	0
28	- Auszahlungen von aktivierbaren Zuwendungen	0,00	0	0	0	0	0
29	- Sonstige Investitionsauszahlungen	0,00	11.600	0	0	0	0
<b>30</b>	<b>= Auszahlungen aus Investitionstätigkeit</b>	<b>12.156,53</b>	<b>11.650</b>	<b>130.000</b>	<b>0</b>	<b>12.000</b>	<b>0</b>
<b>31</b>	<b>= Saldo aus Investitionstätigkeit</b>	<b>-483,48</b>	<b>-50</b>	<b>-130.000</b>	<b>0</b>	<b>-9.600</b>	<b>0</b>

## Teilergebnisplan 14. Umweltschutz

Gemeinde Erndtebrück

Nr.	Bezeichnung	Ergebnis 2024	Ansatz 2025	Ansatz 2026	Plan 2027	Plan 2028	Plan 2029
01	Steuern und ähnliche Abgaben	0,00	0	0	0	0	0
02	+ Zuwendungen und allgemeine Umlagen	0,00	0	0	0	0	0
03	+ Sonstige Transfererträge	0,00	0	0	0	0	0
04	+ Öffentlich-rechtliche Leistungsentgelte	0,00	0	0	0	0	0
05	+ Privatrechtliche Leistungsentgelte	0,00	0	0	0	0	0
06	+ Kostenerstattungen und Kostenumlagen	0,00	0	0	0	0	0
07	+ Sonstige ordentliche Erträge	0,00	0	0	0	0	0
08	+ Aktivierte Eigenleistungen	0,00	0	0	0	0	0
09	+/- Bestandsveränderungen	0,00	0	0	0	0	0
<b>10</b>	<b>= Ordentliche Erträge</b>	<b>0,00</b>	<b>0</b>	<b>0</b>	<b>0</b>	<b>0</b>	<b>0</b>
11	- Personalaufwendungen	3.743,10	3.950	4.500	4.550	4.600	4.750
12	- Versorgungsaufwendungen	0,00	0	0	0	0	0
13	- Aufwendungen für Sach- und Dienstleistungen	0,00	0	0	0	0	0
14	- Bilanzielle Abschreibungen	0,00	0	0	0	0	0
15	- Transferaufwendungen	0,00	1.000	1.000	1.000	1.000	1.000
16	- Sonstige Aufwendungen	2.958,66	5.000	5.000	5.000	5.000	5.000
<b>17</b>	<b>= Ordentliche Aufwendungen</b>	<b>6.701,76</b>	<b>9.950</b>	<b>10.500</b>	<b>10.550</b>	<b>10.600</b>	<b>10.750</b>
<b>18</b>	<b>= Ordentliches Ergebnis (=Zellen 10 und 17)</b>	<b>-6.701,76</b>	<b>-9.950</b>	<b>-10.500</b>	<b>-10.550</b>	<b>-10.600</b>	<b>-10.750</b>
19	+ Finanzerträge	0,00	0	0	0	0	0
20	- Zinsen und sonstige Finanzaufwendungen	0,00	0	0	0	0	0
<b>21</b>	<b>= Finanzergebnis (Zellen 19 und 20)</b>	<b>0,00</b>	<b>0</b>	<b>0</b>	<b>0</b>	<b>0</b>	<b>0</b>
<b>22</b>	<b>= Ergebnis aus der laufenden Verwaltungstätigkeit</b>	<b>-6.701,76</b>	<b>-9.950</b>	<b>-10.500</b>	<b>-10.550</b>	<b>-10.600</b>	<b>-10.750</b>
23	+ Außerordentliche Erträge	0,00	0	0	0	0	0
24	- Außerordentliche Aufwendungen	0,00	0	0	0	0	0
<b>25</b>	<b>= Außerordentliches Ergebnis</b>	<b>0,00</b>	<b>0</b>	<b>0</b>	<b>0</b>	<b>0</b>	<b>0</b>
<b>26</b>	<b>= Jahresergebnis</b>	<b>-6.701,76</b>	<b>-9.950</b>	<b>-10.500</b>	<b>-10.550</b>	<b>-10.600</b>	<b>-10.750</b>
27	+ Erträge aus internen Leistungsbeziehungen	0,00	0	0	0	0	0
28	- Aufwendungen aus internen Leistungsbeziehungen	0,00	0	0	0	0	0
<b>29</b>	<b>= Ergebnis (Zellen 26, 27, 28)</b>	<b>-6.701,76</b>	<b>-9.950</b>	<b>-10.500</b>	<b>-10.550</b>	<b>-10.600</b>	<b>-10.750</b>

**Teilfinanzplan 14. Umweltschutz**

Gemeinde Erndtebrück

Nr.	Bezeichnung	Ergebnis 2024	Ansatz 2025	Ansatz 2026	Plan 2027	Plan 2028	Plan 2029
18	+ Zuwendungen für Investitionsmaßnahmen	0,00	0	0	0	0	0
19	+ Einzahlungen aus der Veräußerung von Sachanlagen	0,00	0	0	0	0	0
20	+ Einzahlungen aus der Veräußerung von Finanzanlagen	0,00	0	0	0	0	0
21	+ Einzahlungen aus Beiträgen u.ä. Entgelten	0,00	0	0	0	0	0
22	+ Sonstige Investitionseinzahlungen	0,00	0	0	0	0	0
<b>23</b>	<b>= Einzahlungen aus Investitionstätigkeit</b>	<b>0,00</b>	<b>0</b>	<b>0</b>	<b>0</b>	<b>0</b>	<b>0</b>
24	- Auszahlungen f. d. Erwerb v. Grundst u. Gebäuden	0,00	0	0	0	0	0
25	- Auszahlungen für Baumaßnahmen	0,00	0	0	0	0	0
26	- Auszahlungen für den Erwerb von bew. Anlageverm.	0,00	0	0	0	0	0
27	- Auszahlungen für den Erwerb von Finanzanlagen	0,00	0	0	0	0	0
28	- Auszahlungen von aktivierbaren Zuwendungen	0,00	0	0	0	0	0
29	- Sonstige Investitionsauszahlungen	0,00	0	0	0	0	0
<b>30</b>	<b>= Auszahlungen aus Investitionstätigkeit</b>	<b>0,00</b>	<b>0</b>	<b>0</b>	<b>0</b>	<b>0</b>	<b>0</b>
<b>31</b>	<b>= Saldo aus Investitionstätigkeit</b>	<b>0,00</b>	<b>0</b>	<b>0</b>	<b>0</b>	<b>0</b>	<b>0</b>

## Teilergebnisplan 15. Wirtschaft und Tourismus

Gemeinde Erndtebrück

Nr.	Bezeichnung	Ergebnis 2024	Ansatz 2025	Ansatz 2026	Plan 2027	Plan 2028	Plan 2029
01	Steuern und ähnliche Abgaben	0,00	0	0	0	0	0
02	+ Zuwendungen und allgemeine Umlagen	12.254,25	11.800	24.500	24.500	24.500	24.500
03	+ Sonstige Transfererträge	0,00	0	0	0	0	0
04	+ Öffentlich-rechtliche Leistungsentgelte	750,00	2.500	1.000	1.000	1.000	1.000
05	+ Privatrechtliche Leistungsentgelte	18.762,86	13.500	18.000	18.000	18.000	18.000
06	+ Kostenerstattungen und Kostenumlagen	0,00	0	0	0	0	0
07	+ Sonstige ordentliche Erträge	0,00	0	0	0	0	0
08	+ Aktivierte Eigenleistungen	0,00	0	0	0	0	0
09	+/- Bestandsveränderungen	0,00	0	0	0	0	0
<b>10</b>	<b>= Ordentliche Erträge</b>	<b>31.767,11</b>	<b>27.800</b>	<b>43.500</b>	<b>43.500</b>	<b>43.500</b>	<b>43.500</b>
11	- Personalaufwendungen	28.959,74	34.750	14.500	14.750	15.150	15.400
12	- Versorgungsaufwendungen	0,00	0	0	0	0	0
13	- Aufwendungen für Sach- und Dienstleistungen	51.469,14	57.050	41.550	34.600	36.700	34.750
14	- Bilanzielle Abschreibungen	25.589,03	27.050	38.400	38.200	38.000	38.000
15	- Transferaufwendungen	127.231,67	118.850	122.550	121.650	116.750	103.750
16	- Sonstige Aufwendungen	4.096,65	4.700	4.700	4.700	4.700	4.700
<b>17</b>	<b>= Ordentliche Aufwendungen</b>	<b>237.346,23</b>	<b>242.400</b>	<b>221.700</b>	<b>213.900</b>	<b>211.300</b>	<b>196.600</b>
<b>18</b>	<b>= Ordentliches Ergebnis (=Zellen 10 und 17)</b>	<b>-205.579,12</b>	<b>-214.600</b>	<b>-178.200</b>	<b>-170.400</b>	<b>-167.800</b>	<b>-153.100</b>
19	+ Finanzerträge	0,00	0	0	0	0	0
20	- Zinsen und sonstige Finanzaufwendungen	0,00	0	0	0	0	0
<b>21</b>	<b>= Finanzergebnis (Zellen 19 und 20)</b>	<b>0,00</b>	<b>0</b>	<b>0</b>	<b>0</b>	<b>0</b>	<b>0</b>
<b>22</b>	<b>= Ergebnis aus der laufenden Verwaltungstätigkeit</b>	<b>-205.579,12</b>	<b>-214.600</b>	<b>-178.200</b>	<b>-170.400</b>	<b>-167.800</b>	<b>-153.100</b>
23	+ Außerordentliche Erträge	0,00	0	0	0	0	0
24	- Außerordentliche Aufwendungen	0,00	0	0	0	0	0
<b>25</b>	<b>= Außerordentliches Ergebnis</b>	<b>0,00</b>	<b>0</b>	<b>0</b>	<b>0</b>	<b>0</b>	<b>0</b>
<b>26</b>	<b>= Jahresergebnis</b>	<b>-205.579,12</b>	<b>-214.600</b>	<b>-178.200</b>	<b>-170.400</b>	<b>-167.800</b>	<b>-153.100</b>
27	+ Erträge aus internen Leistungsbeziehungen	0,00	0	0	0	0	0
28	- Aufwendungen aus internen Leistungsbeziehungen	46.698,75	17.500	16.400	16.400	16.400	16.400
<b>29</b>	<b>= Ergebnis (Zellen 26, 27, 28)</b>	<b>-252.277,87</b>	<b>-232.100</b>	<b>-194.600</b>	<b>-186.800</b>	<b>-184.200</b>	<b>-169.500</b>

**Teilfinanzplan 15. Wirtschaft und Tourismus**

Gemeinde Erndtebrück

Nr.	Bezeichnung	Ergebnis 2024	Ansatz 2025	Ansatz 2026	Plan 2027	Plan 2028	Plan 2029
18	+ Zuwendungen für Investitionsmaßnahmen	541.609,00	0	0	0	0	0
19	+ Einzahlungen aus der Veräußerung von Sachanlagen	0,00	0	0	0	0	0
20	+ Einzahlungen aus der Veräußerung von Finanzanlagen	0,00	0	0	0	0	0
21	+ Einzahlungen aus Beiträgen u.ä. Entgelten	0,00	0	0	0	0	0
22	+ Sonstige Investitionseinzahlungen	0,00	0	0	0	0	0
<b>23</b>	<b>= Einzahlungen aus Investitionstätigkeit</b>	<b>541.609,00</b>	<b>0</b>	<b>0</b>	<b>0</b>	<b>0</b>	<b>0</b>
24	- Auszahlungen f. d. Erwerb v. Grundst u. Gebäuden	0,00	0	0	0	0	0
25	- Auszahlungen für Baumaßnahmen	281.933,44	5.000	1.000	0	0	0
26	- Auszahlungen für den Erwerb von bew. Anlageverm.	3.063,78	3.500	3.500	3.500	3.500	3.500
27	- Auszahlungen für den Erwerb von Finanzanlagen	0,00	0	0	0	0	0
28	- Auszahlungen von aktivierbaren Zuwendungen	125.572,78	155.000	226.700	226.700	226.700	0
29	- Sonstige Investitionsauszahlungen	43.160,92	0	0	0	0	0
<b>30</b>	<b>= Auszahlungen aus Investitionstätigkeit</b>	<b>453.730,92</b>	<b>163.500</b>	<b>231.200</b>	<b>230.200</b>	<b>230.200</b>	<b>3.500</b>
<b>31</b>	<b>= Saldo aus Investitionstätigkeit</b>	<b>87.878,08</b>	<b>-163.500</b>	<b>-231.200</b>	<b>-230.200</b>	<b>-230.200</b>	<b>-3.500</b>

## Teilergebnisplan 16. Allgemeine Finanzwirtschaft

Gemeinde Erndtebrück

Nr.	Bezeichnung	Ergebnis 2024	Ansatz 2025	Ansatz 2026	Plan 2027	Plan 2028	Plan 2029
01	Steuern und ähnliche Abgaben	16.319.635,05	14.684.700	16.872.000	17.188.600	17.496.000	17.791.600
02	+ Zuwendungen und allgemeine Umlagen	0,00	0	0	0	0	0
03	+ Sonstige Transfererträge	130.760,96	121.700	194.900	0	0	0
04	+ Öffentlich-rechtliche Leistungsentgelte	0,00	0	0	0	0	0
05	+ Privatrechtliche Leistungsentgelte	0,00	0	0	0	0	0
06	+ Kostenerstattungen und Kostenumlagen	0,00	0	0	0	0	0
07	+ Sonstige ordentliche Erträge	1.774.074,55	298.000	10.718.000	668.000	768.000	768.000
08	+ Aktivierte Eigenleistungen	0,00	0	0	0	0	0
09	+/- Bestandsveränderungen	0,00	0	0	0	0	0
<b>10</b>	<b>= Ordentliche Erträge</b>	<b>18.224.470,56</b>	<b>15.104.400</b>	<b>27.784.900</b>	<b>17.856.600</b>	<b>18.264.000</b>	<b>18.559.600</b>
11	- Personalaufwendungen	23.753,91	23.600	44.250	14.700	15.050	15.350
12	- Versorgungsaufwendungen	0,00	0	0	0	0	0
13	- Aufwendungen für Sach- und Dienstleistungen	0,00	0	0	0	0	0
14	- Bilanzielle Abschreibungen	0,00	0	37.000	37.000	37.000	37.000
15	- Transferaufwendungen	9.706.259,81	9.454.900	21.041.700	10.893.000	11.003.900	11.219.100
16	- Sonstige Aufwendungen	10.117,86	10.050	20.000	20.000	20.000	20.000
<b>17</b>	<b>= Ordentliche Aufwendungen</b>	<b>9.740.131,58</b>	<b>9.488.550</b>	<b>21.142.950</b>	<b>10.964.700</b>	<b>11.075.950</b>	<b>11.291.450</b>
<b>18</b>	<b>= Ordentliches Ergebnis (=Zellen 10 und 17)</b>	<b>8.484.338,98</b>	<b>5.615.850</b>	<b>6.641.950</b>	<b>6.891.900</b>	<b>7.188.050</b>	<b>7.268.150</b>
19	+ Finanzerträge	303,08	0	0	0	0	0
20	- Zinsen und sonstige Finanzaufwendungen	398.870,08	460.000	402.000	381.000	468.000	532.000
<b>21</b>	<b>= Finanzergebnis (Zellen 19 und 20)</b>	<b>-398.567,00</b>	<b>-460.000</b>	<b>-402.000</b>	<b>-381.000</b>	<b>-468.000</b>	<b>-532.000</b>
<b>22</b>	<b>= Ergebnis aus der laufenden Verwaltungstätigkeit</b>	<b>8.085.771,98</b>	<b>5.155.850</b>	<b>6.239.950</b>	<b>6.510.900</b>	<b>6.720.050</b>	<b>6.736.150</b>
23	+ Außerordentliche Erträge	0,00	0	0	0	0	0
24	- Außerordentliche Aufwendungen	0,00	0	0	0	0	0
<b>25</b>	<b>= Außerordentliches Ergebnis</b>	<b>0,00</b>	<b>0</b>	<b>0</b>	<b>0</b>	<b>0</b>	<b>0</b>
<b>26</b>	<b>= Jahresergebnis</b>	<b>8.085.771,98</b>	<b>5.155.850</b>	<b>6.239.950</b>	<b>6.510.900</b>	<b>6.720.050</b>	<b>6.736.150</b>
27	+ Erträge aus internen Leistungsbeziehungen	1.435,57	0	0	0	0	0
28	- Aufwendungen aus internen Leistungsbeziehungen	0,00	0	0	0	0	0
<b>29</b>	<b>= Ergebnis (Zellen 26, 27, 28)</b>	<b>8.087.207,55</b>	<b>5.155.850</b>	<b>6.239.950</b>	<b>6.510.900</b>	<b>6.720.050</b>	<b>6.736.150</b>

## Teilfinanzplan 16. Allgemeine Finanzwirtschaft

Gemeinde Erndtebrück

Nr.	Bezeichnung	Ergebnis 2024	Ansatz 2025	Ansatz 2026	Plan 2027	Plan 2028	Plan 2029
18	+ Zuwendungen für Investitionsmaßnahmen	1.563.297,51	1.589.500	2.006.700	2.006.700	2.006.700	2.006.700
19	+ Einzahlungen aus der Veräußerung von Sachanlagen	0,00	0	0	0	0	0
20	+ Einzahlungen aus der Veräußerung von Finanzanlagen	0,00	0	0	0	0	0
21	+ Einzahlungen aus Beiträgen u.ä. Entgelten	0,00	0	0	0	0	0
22	+ Sonstige Investitionseinzahlungen	0,00	0	0	0	0	0
<b>23</b>	<b>= Einzahlungen aus Investitionstätigkeit</b>	<b>1.563.297,51</b>	<b>1.589.500</b>	<b>2.006.700</b>	<b>2.006.700</b>	<b>2.006.700</b>	<b>2.006.700</b>
24	- Auszahlungen f. d. Erwerb v. Grundst u. Gebäuden	0,00	0	0	0	0	0
25	- Auszahlungen für Baumaßnahmen	0,00	0	0	0	0	0
26	- Auszahlungen für den Erwerb von bew. Anlageverm.	0,00	0	0	0	0	0
27	- Auszahlungen für den Erwerb von Finanzanlagen	0,00	0	0	0	0	0
28	- Auszahlungen von aktivierbaren Zuwendungen	0,00	0	0	0	0	0
29	- Sonstige Investitionsauszahlungen	33.711,85	423.500	567.900	564.900	564.900	564.900
<b>30</b>	<b>= Auszahlungen aus Investitionstätigkeit</b>	<b>33.711,85</b>	<b>423.500</b>	<b>567.900</b>	<b>564.900</b>	<b>564.900</b>	<b>564.900</b>
<b>31</b>	<b>= Saldo aus Investitionstätigkeit</b>	<b>1.529.585,66</b>	<b>1.166.000</b>	<b>1.438.800</b>	<b>1.441.800</b>	<b>1.441.800</b>	<b>1.441.800</b>

**Produktbeschreibung 01.100.001 Politische Gremien**

Gemeinde Erndtebrück

**Kurzbeschreibung** Besetzung des Rates und der Ausschüsse, Organisation und Wahl der kommunalen Vertreter in Aufsichtsräten und anderen Gremien, Wahl der Ortsvorsteher, Abrechnung der Aufwandsentschädigungen, Sitzungsdienst

**Verantwortlich** Ulrike Geisler

**Stellenplanauszug 01.100.001 Politische Gremien**

Gemeinde Erndtebrück

Nr. Bezeichnung	Ist 2024	Ansatz 2025	Ansatz 2026	Plan 2027	Plan 2028	Plan 2029
Anz.Beschäftigte	0,00	0,68	0,00	0,00	0,00	0,00

## Teilergebnisplan 01.100.001 Politische Gremien

Gemeinde Erndtebrück

Nr.	Bezeichnung	Ergebnis 2024	Ansatz 2025	Ansatz 2026	Plan 2027	Plan 2028	Plan 2029
<b>11</b>	<b>- Personalaufwendungen</b>	<b>37.209,13</b>	<b>34.600</b>	<b>41.500</b>	<b>42.300</b>	<b>43.150</b>	<b>43.950</b>
5011000	Dienstbezüge Beamte	4.111,43	4.100	1.700	1.750	1.800	1.800
5012000	Dienstbezüge tarifl. Beschäft.	25.990,05	23.850	30.900	31.500	32.100	32.700
5022000	Beitr. Versorg.kasse tarifl. Besch	2.004,39	1.850	2.400	2.450	2.500	2.550
5032000	Beitr. ges. Soz.Vers. tarifl. Besch	3.948,91	4.800	6.500	6.600	6.750	6.900
5041000	Beihilfen, Unterstützungsleistungen für Beschäft.	1.154,35	0	0	0	0	0
<b>15</b>	<b>- Transferaufwendungen</b>	<b>0,00</b>	<b>0</b>	<b>8.000</b>	<b>8.000</b>	<b>8.000</b>	<b>8.000</b>
5318000	Lfd. Zuschüsse an übrige Bereiche	0,00	0	8.000	8.000	8.000	8.000
<b>16</b>	<b>- Sonstige Aufwendungen</b>	<b>150.770,32</b>	<b>158.500</b>	<b>174.000</b>	<b>165.700</b>	<b>169.000</b>	<b>172.500</b>
5421000	Aufw. für ehrenamtl. Tätigkeit	150.525,55	158.200	162.200	165.400	168.700	172.200
5431700	Erwerb von GVG (bis 800 € ohne USt.)	0,00	0	11.500	0	0	0
5441100	Personenbezogene Versicherungsbeiträge	244,77	300	300	300	300	300
<b>17</b>	<b>= Ordentliche Aufwendungen</b>	<b>187.979,45</b>	<b>193.100</b>	<b>223.500</b>	<b>216.000</b>	<b>220.150</b>	<b>224.450</b>
<b>18</b>	<b>= ordentliches Ergebnis</b>	<b>-187.979,45</b>	<b>-193.100</b>	<b>-223.500</b>	<b>-216.000</b>	<b>-220.150</b>	<b>-224.450</b>
<b>22</b>	<b>= Ergebnis aus der laufenden Verwaltungstätigkeit</b>	<b>-187.979,45</b>	<b>-193.100</b>	<b>-223.500</b>	<b>-216.000</b>	<b>-220.150</b>	<b>-224.450</b>
<b>26</b>	<b>= Ergebnis vor Berücksichtigung der Internen Leistungsbeziehungen</b>	<b>-187.979,45</b>	<b>-193.100</b>	<b>-223.500</b>	<b>-216.000</b>	<b>-220.150</b>	<b>-224.450</b>
<b>29</b>	<b>= Teilergebnis</b>	<b>-187.979,45</b>	<b>-193.100</b>	<b>-223.500</b>	<b>-216.000</b>	<b>-220.150</b>	<b>-224.450</b>
<b>30</b>	<b>- Globaler Minderaufwand</b>	<b>0,00</b>	<b>0</b>	<b>0</b>	<b>0</b>	<b>0</b>	<b>0</b>
<b>31</b>	<b>= Teilergebnis nach Abzug globaler Minderaufwand</b>	<b>-187.979,45</b>	<b>-193.100</b>	<b>-223.500</b>	<b>-216.000</b>	<b>-220.150</b>	<b>-224.450</b>

### Erläuterungen

#### Konto 5431700 - Erwerb von GVG:

Berücksichtigt ist die Anschaffung neuer iPads für die Ratsmitglieder.

#### Konto 5318000 - Lfd. Zuschüsse an übrige Bereiche:

Eingeplant ist ein jährliches Budget von 1.000 € pro Ortschaft für die Ortsvorsteher.

**Teilfinanzplan 01.100.001 Politische Gremien**

Gemeinde Erndtebrück

Nr.	Bezeichnung	Ergebnis 2024	Ansatz 2025	Ansatz 2026	Plan 2027	Plan 2028	Plan 2029
18	+ Zuwendungen für Investitionsmaßnahmen	0,00	0	0	0	0	0
19	+ Einzahlungen aus der Veräußerung von Sachanlagen	0,00	0	0	0	0	0
20	+ Einzahlungen aus der Veräußerung von Finanzanlagen	0,00	0	0	0	0	0
21	+ Einzahlungen aus Beiträgen u.ä. Entgelten	0,00	0	0	0	0	0
22	+ Sonstige Investitionseinzahlungen	0,00	0	0	0	0	0
<b>23</b>	<b>= Einzahlungen aus Investitionstätigkeit</b>	<b>0,00</b>	<b>0</b>	<b>0</b>	<b>0</b>	<b>0</b>	<b>0</b>
24	- Auszahlungen f. d. Erwerb v. Grundst u. Gebäuden	0,00	0	0	0	0	0
25	- Auszahlungen für Baumaßnahmen	0,00	0	0	0	0	0
26	- Auszahlungen für den Erwerb von bew. Anlageverm.	0,00	0	0	0	0	0
27	- Auszahlungen für den Erwerb von Finanzanlagen	0,00	0	0	0	0	0
28	- Auszahlungen von aktivierbaren Zuwendungen	0,00	0	0	0	0	0
29	- Sonstige Investitionsauszahlungen	0,00	0	0	0	0	0
<b>30</b>	<b>= Auszahlungen aus Investitionstätigkeit</b>	<b>0,00</b>	<b>0</b>	<b>0</b>	<b>0</b>	<b>0</b>	<b>0</b>
<b>31</b>	<b>= Saldo aus Investitionstätigkeit</b>	<b>0,00</b>	<b>0</b>	<b>0</b>	<b>0</b>	<b>0</b>	<b>0</b>

**Produktbeschreibung 01.100.002 Verwaltungsführung u. Steuerungsunterstützung**

Gemeinde Erndtebrück

**Kurzbeschreibung** Strategische und operative Steuerung der Verwaltung durch die Verwaltungsführung,  
Vorzimmer Bürgermeister  
Aufbau- und Ablauforganisation,  
Verfüungsmittel.

**Verantwortlich** Ulrike Geisler

**Stellenplanauszug 01.100.002 Verwaltungsführung u. Steuerungsunterstützung**

Gemeinde Erndtebrück

Nr. Bezeichnung	Ist 2024	Ansatz 2025	Ansatz 2026	Plan 2027	Plan 2028	Plan 2029
Anz.Beschäftigte	0,00	2,50	0,00	0,00	0,00	0,00

## Teilergebnisplan 01.100.002 Verwaltungsführung u. Steuerungsunterstützung

Gemeinde Erndtebrück

Nr.	Bezeichnung	Ergebnis 2024	Ansatz 2025	Ansatz 2026	Plan 2027	Plan 2028	Plan 2029
<b>04</b>	<b>+ Öffentlich-rechtliche Leistungsentgelte</b>	<b>25,00</b>	<b>0</b>	<b>0</b>	<b>0</b>	<b>0</b>	<b>0</b>
4311000	Verwaltungsgebühren	25,00	0	0	0	0	0
<b>10</b>	<b>= Ordentliche Erträge</b>	<b>25,00</b>	<b>0</b>	<b>0</b>	<b>0</b>	<b>0</b>	<b>0</b>
<b>11</b>	<b>- Personalaufwendungen</b>	<b>267.755,36</b>	<b>277.500</b>	<b>291.900</b>	<b>297.650</b>	<b>303.500</b>	<b>309.500</b>
5011000	Dienstbezüge Beamte	149.088,80	145.850	156.650	159.750	163.000	166.200
5012000	Dienstbezüge tarifl. Beschäft.	92.272,33	102.250	96.950	98.900	100.800	102.900
5022000	Beitr. Versorg.kasse tarifl. Besch	7.121,97	7.900	16.100	16.400	16.700	17.000
5032000	Beitr. ges. Soz.Vers. tarifl. Besch	19.272,26	21.500	22.200	22.600	23.000	23.400
<b>16</b>	<b>- Sonstige Aufwendungen</b>	<b>1.321,13</b>	<b>1.750</b>	<b>2.000</b>	<b>2.000</b>	<b>2.000</b>	<b>2.000</b>
5491000	Verfügun gsmittel	1.321,13	1.750	2.000	2.000	2.000	2.000
<b>17</b>	<b>= Ordentliche Aufwendungen</b>	<b>269.076,49</b>	<b>279.250</b>	<b>293.900</b>	<b>299.650</b>	<b>305.500</b>	<b>311.500</b>
<b>18</b>	<b>= ordentliches Ergebnis</b>	<b>-269.051,49</b>	<b>-279.250</b>	<b>-293.900</b>	<b>-299.650</b>	<b>-305.500</b>	<b>-311.500</b>
<b>22</b>	<b>= Ergebnis aus der laufenden Verwaltungstätigkeit</b>	<b>-269.051,49</b>	<b>-279.250</b>	<b>-293.900</b>	<b>-299.650</b>	<b>-305.500</b>	<b>-311.500</b>
<b>26</b>	<b>= Ergebnis vor Berücksichtigung der Internen Leistungsbeziehungen</b>	<b>-269.051,49</b>	<b>-279.250</b>	<b>-293.900</b>	<b>-299.650</b>	<b>-305.500</b>	<b>-311.500</b>
<b>28</b>	<b>- Aufwendungen aus Internen Leistungsbeziehungen</b>	<b>1.840,25</b>	<b>2.300</b>	<b>2.400</b>	<b>2.400</b>	<b>2.400</b>	<b>2.400</b>
5811001	Aufw. aus ILV Bauhof	1.840,25	2.300	2.400	2.400	2.400	2.400
<b>29</b>	<b>= Teilergebnis</b>	<b>-270.891,74</b>	<b>-281.550</b>	<b>-296.300</b>	<b>-302.050</b>	<b>-307.900</b>	<b>-313.900</b>
<b>30</b>	<b>- Globaler Minderaufwand</b>	<b>0,00</b>	<b>0</b>	<b>0</b>	<b>0</b>	<b>0</b>	<b>0</b>
<b>31</b>	<b>= Teilergebnis nach Abzug globaler Minderaufwand</b>	<b>-270.891,74</b>	<b>-281.550</b>	<b>-296.300</b>	<b>-302.050</b>	<b>-307.900</b>	<b>-313.900</b>

## Teilfinanzplan 01.100.002 Verwaltungsführung u. Steuerungsunterstützung

Gemeinde Erndtebrück

Nr.	Bezeichnung	Ergebnis 2024	Ansatz 2025	Ansatz 2026	Plan 2027	Plan 2028	Plan 2029
18	+ Zuwendungen für Investitionsmaßnahmen	0,00	0	0	0	0	0
19	+ Einzahlungen aus der Veräußerung von Sachanlagen	0,00	0	0	0	0	0
20	+ Einzahlungen aus der Veräußerung von Finanzanlagen	0,00	0	0	0	0	0
21	+ Einzahlungen aus Beiträgen u.ä. Entgelten	0,00	0	0	0	0	0
22	+ Sonstige Investitionseinzahlungen	0,00	0	0	0	0	0
<b>23</b>	<b>= Einzahlungen aus Investitionstätigkeit</b>	<b>0,00</b>	<b>0</b>	<b>0</b>	<b>0</b>	<b>0</b>	<b>0</b>
24	- Auszahlungen f. d. Erwerb v. Grundst u. Gebäuden	0,00	0	0	0	0	0
25	- Auszahlungen für Baumaßnahmen	0,00	0	0	0	0	0
26	- Auszahlungen für den Erwerb von bew. Anlageverm.	0,00	0	0	0	0	0
27	- Auszahlungen für den Erwerb von Finanzanlagen	0,00	0	0	0	0	0
28	- Auszahlungen von aktivierbaren Zuwendungen	0,00	0	0	0	0	0
29	- Sonstige Investitionsauszahlungen	0,00	0	0	0	0	0
<b>30</b>	<b>= Auszahlungen aus Investitionstätigkeit</b>	<b>0,00</b>	<b>0</b>	<b>0</b>	<b>0</b>	<b>0</b>	<b>0</b>
<b>31</b>	<b>= Saldo aus Investitionstätigkeit</b>	<b>0,00</b>	<b>0</b>	<b>0</b>	<b>0</b>	<b>0</b>	<b>0</b>

**Produktbeschreibung 01.101.001 Rats- u. Verwaltungsbeauftragte, Beschäftigtenvertretung**

Gemeinde Erndtebrück

**Kurzbeschreibung**

Förderung der Gleichstellung von Frauen und Männern:  
 Mitwirkung bei allen gemeindlichen Vorhaben, die Auswirkungen auf die Gleichstellung von Frau und Mann haben. Überwachung des Frauenförderplans.  
 Personalrat einschließlich Schwerbehindertenvertretung:  
 Vertretung der Interessen aller Beschäftigten der Gemeinde in allen vom Landespersonalvertretungsgesetz eingeräumten Angelegenheiten.

**Verantwortlich**

Elke Völkel-Duchardt

**Stellenplanauszug 01.101.001 Rats- u. Verwaltungsbeauftragte, Beschäftigtenvertretung**

Gemeinde Erndtebrück

Nr. Bezeichnung	Ist 2024	Ansatz 2025	Ansatz 2026	Plan 2027	Plan 2028	Plan 2029
Anz.Beschäftigte	0,00	0,09	0,00	0,00	0,00	0,00

## Teilergebnisplan 01.101.001 Rats- u. Verwaltungsbeauftragte, Beschäftigtenvertretung

Gemeinde Erndtebrück

Nr.	Bezeichnung	Ergebnis 2024	Ansatz 2025	Ansatz 2026	Plan 2027	Plan 2028	Plan 2029
<b>11</b>	<b>- Personalaufwendungen</b>	<b>19.546,37</b>	<b>32.800</b>	<b>14.250</b>	<b>14.450</b>	<b>14.800</b>	<b>15.050</b>
5011000	Dienstbezüge Beamte	6.308,21	19.200	0	0	0	0
5012000	Dienstbezüge tarifl. Beschäft.	10.332,04	10.600	11.000	11.200	11.400	11.650
5022000	Beitr. Versorg.kasse tarifl. Besch	782,09	800	850	850	900	900
5032000	Beitr. ges. Soz.Vers. tarifl. Besch	2.124,03	2.200	2.400	2.400	2.500	2.500
<b>16</b>	<b>- Sonstige Aufwendungen</b>	<b>6.158,90</b>	<b>5.600</b>	<b>10.600</b>	<b>10.600</b>	<b>5.600</b>	<b>5.600</b>
5411100	Aus- und Fortbildung	5.942,75	5.000	10.000	10.000	5.000	5.000
5411200	Reisekosten	93,00	500	500	500	500	500
5411400	Personalnebenaufwendungen	123,15	100	100	100	100	100
<b>17</b>	<b>= Ordentliche Aufwendungen</b>	<b>25.705,27</b>	<b>38.400</b>	<b>24.850</b>	<b>25.050</b>	<b>20.400</b>	<b>20.650</b>
<b>18</b>	<b>= ordentliches Ergebnis</b>	<b>-25.705,27</b>	<b>-38.400</b>	<b>-24.850</b>	<b>-25.050</b>	<b>-20.400</b>	<b>-20.650</b>
<b>22</b>	<b>= Ergebnis aus der laufenden Verwaltungstätigkeit</b>	<b>-25.705,27</b>	<b>-38.400</b>	<b>-24.850</b>	<b>-25.050</b>	<b>-20.400</b>	<b>-20.650</b>
<b>26</b>	<b>= Ergebnis vor Berücksichtigung der Internen Leistungsbeziehungen</b>	<b>-25.705,27</b>	<b>-38.400</b>	<b>-24.850</b>	<b>-25.050</b>	<b>-20.400</b>	<b>-20.650</b>
<b>29</b>	<b>= Teilergebnis</b>	<b>-25.705,27</b>	<b>-38.400</b>	<b>-24.850</b>	<b>-25.050</b>	<b>-20.400</b>	<b>-20.650</b>
<b>30</b>	<b>- Globaler Minderaufwand</b>	<b>0,00</b>	<b>0</b>	<b>0</b>	<b>0</b>	<b>0</b>	<b>0</b>
<b>31</b>	<b>= Teilergebnis nach Abzug globaler Minderaufwand</b>	<b>-25.705,27</b>	<b>-38.400</b>	<b>-24.850</b>	<b>-25.050</b>	<b>-20.400</b>	<b>-20.650</b>

# Teilfinanzplan 01.101.001 Rats- u. Verwaltungsbeauftragte, Beschäftigtenvertretung

Gemeinde Erndtebrück

Nr.	Bezeichnung	Ergebnis 2024	Ansatz 2025	Ansatz 2026	Plan 2027	Plan 2028	Plan 2029
18	+ Zuwendungen für Investitionsmaßnahmen	0,00	0	0	0	0	0
19	+ Einzahlungen aus der Veräußerung von Sachanlagen	0,00	0	0	0	0	0
20	+ Einzahlungen aus der Veräußerung von Finanzanlagen	0,00	0	0	0	0	0
21	+ Einzahlungen aus Beiträgen u.ä. Entgelten	0,00	0	0	0	0	0
22	+ Sonstige Investitionseinzahlungen	0,00	0	0	0	0	0
<b>23</b>	<b>= Einzahlungen aus Investitionstätigkeit</b>	<b>0,00</b>	<b>0</b>	<b>0</b>	<b>0</b>	<b>0</b>	<b>0</b>
24	- Auszahlungen f. d. Erwerb v. Grundst u. Gebäuden	0,00	0	0	0	0	0
25	- Auszahlungen für Baumaßnahmen	0,00	0	0	0	0	0
26	- Auszahlungen für den Erwerb von bew. Anlageverm.	0,00	0	0	0	0	0
27	- Auszahlungen für den Erwerb von Finanzanlagen	0,00	0	0	0	0	0
28	- Auszahlungen von aktivierbaren Zuwendungen	0,00	0	0	0	0	0
29	- Sonstige Investitionsauszahlungen	0,00	0	0	0	0	0
<b>30</b>	<b>= Auszahlungen aus Investitionstätigkeit</b>	<b>0,00</b>	<b>0</b>	<b>0</b>	<b>0</b>	<b>0</b>	<b>0</b>
<b>31</b>	<b>= Saldo aus Investitionstätigkeit</b>	<b>0,00</b>	<b>0</b>	<b>0</b>	<b>0</b>	<b>0</b>	<b>0</b>

**Produktbeschreibung 01.102.001 Städtepartnerschaft, Repräsentation, Öffentlichkeitsarbeit**

Gemeinde Erndtebrück

**Kurzbeschreibung** Öffentliche Bekanntmachungen,  
Internetpräsentation der Gemeinde Erndtebrück,  
Repräsentationsangelegenheiten,  
Betreuung der Städtepartnerschaft.

**Verantwortlich** Ulrike Geisler

**Stellenplanauszug 01.102.001 Städtepartnerschaft, Repräsentation, Öffentlichkeitsarbeit**

Gemeinde Erndtebrück

Nr. Bezeichnung	Ist 2024	Ansatz 2025	Ansatz 2026	Plan 2027	Plan 2028	Plan 2029
Anz.Beschäftigte	0,00	0,86	0,00	0,00	0,00	0,00

## Teilergebnisplan 01.102.001 Städtepartnerschaft, Repräsentation, Öffentlichkeitsarbeit

Gemeinde Erndtebrück

Nr.	Bezeichnung	Ergebnis 2024	Ansatz 2025	Ansatz 2026	Plan 2027	Plan 2028	Plan 2029
<b>02</b>	<b>+ Zuwendungen und allgemeine Umlagen</b>	<b>50,00</b>	<b>0</b>	<b>0</b>	<b>0</b>	<b>0</b>	<b>0</b>
4148000	Zuw. lfd Zwecke vom übr. Ber.	50,00	0	0	0	0	0
<b>05</b>	<b>+ Privatrechtliche Leistungsentgelte</b>	<b>3.742,00</b>	<b>0</b>	<b>0</b>	<b>0</b>	<b>0</b>	<b>0</b>
4421000	Erträge aus Verkauf	742,00	0	0	0	0	0
4461000	Sonstige pr.-re. Leistungsentgelte	3.000,00	0	0	0	0	0
<b>10</b>	<b>= Ordentliche Erträge</b>	<b>3.792,00</b>	<b>0</b>	<b>0</b>	<b>0</b>	<b>0</b>	<b>0</b>
<b>11</b>	<b>- Personalaufwendungen</b>	<b>53.445,26</b>	<b>61.000</b>	<b>77.100</b>	<b>78.700</b>	<b>80.300</b>	<b>81.850</b>
5012000	Dienstbezüge tarifl. Beschäft.	41.652,82	47.400	59.600	60.800	62.000	63.250
5022000	Beitr. Versorg.kasse tarifl. Besch	3.194,81	3.650	4.600	4.700	4.800	4.900
5032000	Beitr. ges. Soz.Vers. tarifl. Besch	8.597,63	9.950	12.900	13.200	13.500	13.700
<b>14</b>	<b>- Bilanzielle Abschreibungen</b>	<b>228,32</b>	<b>250</b>	<b>200</b>	<b>200</b>	<b>200</b>	<b>200</b>
5711001	AfA auf imm. Vermö.gegenstände	228,32	250	200	200	200	200
<b>16</b>	<b>- Sonstige Aufwendungen</b>	<b>35.747,20</b>	<b>20.000</b>	<b>46.000</b>	<b>30.000</b>	<b>30.000</b>	<b>30.000</b>
5431400	sonstige Geschäftsaufwendungen	35.747,20	20.000	46.000	30.000	30.000	30.000
<b>17</b>	<b>= Ordentliche Aufwendungen</b>	<b>89.420,78</b>	<b>81.250</b>	<b>123.300</b>	<b>108.900</b>	<b>110.500</b>	<b>112.050</b>
<b>18</b>	<b>= ordentliches Ergebnis</b>	<b>-85.628,78</b>	<b>-81.250</b>	<b>-123.300</b>	<b>-108.900</b>	<b>-110.500</b>	<b>-112.050</b>
<b>22</b>	<b>= Ergebnis aus der laufenden Verwaltungstätigkeit</b>	<b>-85.628,78</b>	<b>-81.250</b>	<b>-123.300</b>	<b>-108.900</b>	<b>-110.500</b>	<b>-112.050</b>
<b>26</b>	<b>= Ergebnis vor Berücksichtigung der Internen Leistungsbeziehungen</b>	<b>-85.628,78</b>	<b>-81.250</b>	<b>-123.300</b>	<b>-108.900</b>	<b>-110.500</b>	<b>-112.050</b>
<b>28</b>	<b>- Aufwendungen aus internen Leistungsbeziehungen</b>	<b>4.451,36</b>	<b>1.600</b>	<b>2.900</b>	<b>2.900</b>	<b>2.900</b>	<b>2.900</b>
5811001	Aufw. aus ILV Bauhof	4.451,36	1.600	2.900	2.900	2.900	2.900
<b>29</b>	<b>= Teilergebnis</b>	<b>-90.080,14</b>	<b>-82.850</b>	<b>-126.200</b>	<b>-111.800</b>	<b>-113.400</b>	<b>-114.950</b>
<b>30</b>	<b>- Globaler Minderaufwand</b>	<b>0,00</b>	<b>0</b>	<b>0</b>	<b>0</b>	<b>0</b>	<b>0</b>
<b>31</b>	<b>= Teilergebnis nach Abzug globaler Minderaufwand</b>	<b>-90.080,14</b>	<b>-82.850</b>	<b>-126.200</b>	<b>-111.800</b>	<b>-113.400</b>	<b>-114.950</b>

### Erläuterungen

#### **Konto 5431400 - sonstige Geschäftsaufwendungen:**

Der Ansatz wurde aufgrund des gestiegenen Mittelbedarfs aufgestockt. Außerdem wurden zusätzliche Mittel für das Jubiläum "60 Jahre Bundeswehrstandort" eingeplant.

# Teilfinanzplan 01.102.001 Städtepartnerschaft, Repräsentation, Öffentlichkeitsarbeit

Gemeinde Erndtebrück

Nr.	Bezeichnung	Ergebnis 2024	Ansatz 2025	Ansatz 2026	Plan 2027	Plan 2028	Plan 2029
18	+ Zuwendungen für Investitionsmaßnahmen	0,00	0	0	0	0	0
19	+ Einzahlungen aus der Veräußerung von Sachanlagen	0,00	0	0	0	0	0
20	+ Einzahlungen aus der Veräußerung von Finanzanlagen	0,00	0	0	0	0	0
21	+ Einzahlungen aus Beiträgen u.ä. Entgelten	0,00	0	0	0	0	0
22	+ Sonstige Investitionseinzahlungen	0,00	0	0	0	0	0
<b>23</b>	<b>= Einzahlungen aus Investitionstätigkeit</b>	<b>0,00</b>	<b>0</b>	<b>0</b>	<b>0</b>	<b>0</b>	<b>0</b>
24	- Auszahlungen f. d. Erwerb v. Grundst u. Gebäuden	0,00	0	0	0	0	0
25	- Auszahlungen für Baumaßnahmen	0,00	0	0	0	0	0
26	- Auszahlungen für den Erwerb von bew. Anlageverm.	0,00	0	1.100	0	0	0
27	- Auszahlungen für den Erwerb von Finanzanlagen	0,00	0	0	0	0	0
28	- Auszahlungen von aktivierbaren Zuwendungen	0,00	0	0	0	0	0
29	- Sonstige Investitionsauszahlungen	0,00	0	0	0	0	0
<b>30</b>	<b>= Auszahlungen aus Investitionstätigkeit</b>	<b>0,00</b>	<b>0</b>	<b>1.100</b>	<b>0</b>	<b>0</b>	<b>0</b>
<b>31</b>	<b>= Saldo aus Investitionstätigkeit</b>	<b>0,00</b>	<b>0</b>	<b>-1.100</b>	<b>0</b>	<b>0</b>	<b>0</b>

## Investitionen 01.102.001 Städtepartnerschaft, Repräsentation, Öffentlichkeitsarbeit

Gemeinde Erndtebrück

Nr. Bezeichnung	Ergebnis 2024	Ansatz 2025	Ansatz 2026	VE	Finanzplan 2027	Finanzplan 2028	Finanzplan 2029
I10000026 Erwerb eines portablen Lautsprechers	0,00	0,00	1.100,00	0,00	0,00	0,00	0,00
26 - Auszahlungen für den Erwerb von bew. Anlageverm.	0,00	0,00	1.100,00	0,00	0,00	0,00	0,00
<b>Gesamtsumme</b>	<b>0,00</b>	<b>0,00</b>	<b>1.100,00</b>	<b>0,00</b>	<b>0,00</b>	<b>0,00</b>	<b>0,00</b>

## Produktbeschreibung 01.103.001 Rechts- und Versicherungsangelegenheiten

Gemeinde Erndtebrück

### Kurzbeschreibung

Rechtsangelegenheiten:  
Die Gemeinde Erndtebrück unterhält keine eigene Rechtsabteilung. Soweit bei gerichtlichen Verfahren rechtliche Unterstützung benötigt wird, muss auf externe Unterstützung zurückgegriffen werden. Veranschlagt sind daher pauschale Aufwendungen für anwaltliche Unterstützung, soweit diese nicht konkreten Produkten direkt zugeordnet werden können.

Versicherungsangelegenheiten:  
Abschluss von Verträgen, Abwicklung der Beiträge, Aufnahme von Schadenanzeigen im Bereich Haftpflicht-, Unfall-, Vermögenseigenschaden-, Strafrechtsschutz-, Elektronik-, Schlüsselverlustversicherung.

### Verantwortlich

Ulrike Geisler

## Stellenplanauszug 01.103.001 Rechts- und Versicherungsangelegenheiten

Gemeinde Erndtebrück

Nr. Bezeichnung	Ist 2024	Ansatz 2025	Ansatz 2026	Plan 2027	Plan 2028	Plan 2029
Anz.Beschäftigte	0,00	0,10	0,00	0,00	0,00	0,00

## Teilergebnisplan 01.103.001 Rechts- und Versicherungsangelegenheiten

Gemeinde Erndtebrück

Nr.	Bezeichnung	Ergebnis 2024	Ansatz 2025	Ansatz 2026	Plan 2027	Plan 2028	Plan 2029
<b>05</b>	<b>+ Privatrechtliche Leistungsentgelte</b>	<b>0,00</b>	<b>400</b>	<b>400</b>	<b>400</b>	<b>400</b>	<b>400</b>
4461000	Sonstige pr.-re. Leistungsentgelte	0,00	400	400	400	400	400
<b>06</b>	<b>+ Kostenerstattungen und Kostenumlagen</b>	<b>544,00</b>	<b>0</b>	<b>0</b>	<b>0</b>	<b>0</b>	<b>0</b>
4485000	Ertr. aus Kost.erst. verb. Unter	544,00	0	0	0	0	0
<b>10</b>	<b>= Ordentliche Erträge</b>	<b>544,00</b>	<b>400</b>	<b>400</b>	<b>400</b>	<b>400</b>	<b>400</b>
<b>11</b>	<b>- Personalaufwendungen</b>	<b>19.098,54</b>	<b>17.950</b>	<b>18.300</b>	<b>18.750</b>	<b>19.050</b>	<b>19.500</b>
5012000	Dienstbezüge tarifl. Beschäft.	15.054,70	14.100	14.300	14.600	14.850	15.200
5022000	Beitr. Versorg.kasse tarifl. Besch	1.150,84	1.100	1.100	1.150	1.150	1.200
5032000	Beitr. ges. Soz.Vers. tarifl. Besch	2.595,11	2.750	2.900	3.000	3.050	3.100
5041000	Beihilfen, Unterstützungsleistungen für Beschäft.	297,89	0	0	0	0	0
<b>16</b>	<b>- Sonstige Aufwendungen</b>	<b>153.755,27</b>	<b>101.450</b>	<b>111.450</b>	<b>101.450</b>	<b>101.450</b>	<b>101.450</b>
5429000	Inanspruchnahme Rechte/Dienste	38.468,01	5.000	15.000	5.000	5.000	5.000
5441100	Personenbezogene Versicherungsbeiträge	95.287,26	96.200	96.200	96.200	96.200	96.200
5441200	Schadensfälle	0,00	250	250	250	250	250
5495000	Zuführung zu sonstigen Rückstellungen	20.000,00	0	0	0	0	0
<b>17</b>	<b>= Ordentliche Aufwendungen</b>	<b>172.853,81</b>	<b>119.400</b>	<b>129.750</b>	<b>120.200</b>	<b>120.500</b>	<b>120.950</b>
<b>18</b>	<b>= ordentliches Ergebnis</b>	<b>-172.309,81</b>	<b>-119.000</b>	<b>-129.350</b>	<b>-119.800</b>	<b>-120.100</b>	<b>-120.550</b>
<b>22</b>	<b>= Ergebnis aus der laufenden Verwaltungstätigkeit</b>	<b>-172.309,81</b>	<b>-119.000</b>	<b>-129.350</b>	<b>-119.800</b>	<b>-120.100</b>	<b>-120.550</b>
<b>26</b>	<b>= Ergebnis vor Berücksichtigung der Internen Leistungsbeziehungen</b>	<b>-172.309,81</b>	<b>-119.000</b>	<b>-129.350</b>	<b>-119.800</b>	<b>-120.100</b>	<b>-120.550</b>
<b>29</b>	<b>= Teilergebnis</b>	<b>-172.309,81</b>	<b>-119.000</b>	<b>-129.350</b>	<b>-119.800</b>	<b>-120.100</b>	<b>-120.550</b>
<b>30</b>	<b>- Globaler Minderaufwand</b>	<b>0,00</b>	<b>0</b>	<b>0</b>	<b>0</b>	<b>0</b>	<b>0</b>
<b>31</b>	<b>= Teilergebnis nach Abzug globaler Minderaufwand</b>	<b>-172.309,81</b>	<b>-119.000</b>	<b>-129.350</b>	<b>-119.800</b>	<b>-120.100</b>	<b>-120.550</b>

### Erläuterungen

#### **Konto 5429000 - Inanspruchnahme Rechte/Dienste:**

Der Ansatz wurde für notwendige Rechtsberatungen insbesondere im Bereich Windenergie erhöht.

## Teilfinanzplan 01.103.001 Rechts- und Versicherungsangelegenheiten

Gemeinde Erndtebrück

Nr.	Bezeichnung	Ergebnis 2024	Ansatz 2025	Ansatz 2026	Plan 2027	Plan 2028	Plan 2029
18	+ Zuwendungen für Investitionsmaßnahmen	0,00	0	0	0	0	0
19	+ Einzahlungen aus der Veräußerung von Sachanlagen	0,00	0	0	0	0	0
20	+ Einzahlungen aus der Veräußerung von Finanzanlagen	0,00	0	0	0	0	0
21	+ Einzahlungen aus Beiträgen u.ä. Entgelten	0,00	0	0	0	0	0
22	+ Sonstige Investitionseinzahlungen	0,00	0	0	0	0	0
<b>23</b>	<b>= Einzahlungen aus Investitionstätigkeit</b>	<b>0,00</b>	<b>0</b>	<b>0</b>	<b>0</b>	<b>0</b>	<b>0</b>
24	- Auszahlungen f. d. Erwerb v. Grundst u. Gebäuden	0,00	0	0	0	0	0
25	- Auszahlungen für Baumaßnahmen	0,00	0	0	0	0	0
26	- Auszahlungen für den Erwerb von bew. Anlageverm.	0,00	0	0	0	0	0
27	- Auszahlungen für den Erwerb von Finanzanlagen	0,00	0	0	0	0	0
28	- Auszahlungen von aktivierbaren Zuwendungen	0,00	0	0	0	0	0
29	- Sonstige Investitionsauszahlungen	0,00	0	0	0	0	0
<b>30</b>	<b>= Auszahlungen aus Investitionstätigkeit</b>	<b>0,00</b>	<b>0</b>	<b>0</b>	<b>0</b>	<b>0</b>	<b>0</b>
<b>31</b>	<b>= Saldo aus Investitionstätigkeit</b>	<b>0,00</b>	<b>0</b>	<b>0</b>	<b>0</b>	<b>0</b>	<b>0</b>

**Produktbeschreibung 01.104.001 Organisationsangelegenheiten und TUIV**

Gemeinde Erndtebrück

**Kurzbeschreibung**

Regelung und Überwachung des Dienstbetriebs (Verwaltungsgliederungsplan, Aktenordnung, Aufgabenzuordnungen, Raumverteilung, Dienstanweisungen, Datenschutz), Stellenplan und Stellenbewertung, Herausgabe des Ortsrechtes, Mitgliedschaft in Einrichtungen, Verbänden etc. (z.B. Kommunalen Arbeitgeberverband, Städte- und Gemeindebund, KGSt, VHW), Installation, Pflege und Betreuung der Hard- und Software inkl. Beschaffung, Beratung und Unterstützung der Anwender.

Die Gemeinde Erndtebrück ist Mitglied der Südwestfalen-IT, die einen Großteil dieser Aufgaben gegen Erstattung der ihr entstehenden Aufwendungen wahrnimmt.

**Verantwortlich**

Ulrike Geisler/Heino Ernst

**Stellenplanauszug 01.104.001 Organisationsangelegenheiten und TUIV**

Gemeinde Erndtebrück

Nr. Bezeichnung	Ist 2024	Ansatz 2025	Ansatz 2026	Plan 2027	Plan 2028	Plan 2029
Anz.Beschäftigte	0,00	3,03	0,00	0,00	0,00	0,00

## Teilergebnisplan 01.104.001 Organisationsangelegenheiten und TUIV

Gemeinde Erndtebrück

Nr.	Bezeichnung	Ergebnis 2024	Ansatz 2025	Ansatz 2026	Plan 2027	Plan 2028	Plan 2029
<b>02</b>	<b>+ Zuwendungen und allgemeine Umlagen</b>	<b>12.316,90</b>	<b>15.100</b>	<b>9.500</b>	<b>7.700</b>	<b>6.600</b>	<b>3.400</b>
4141000	Zuw. lfd Zwecke vom Land	0,00	6.000	0	0	0	0
4161200	Ertr. Aufl. SoPo aus Zuwendungen Land	12.316,90	9.100	9.500	7.700	6.600	3.400
<b>06</b>	<b>+ Kostenerstattungen und Kostenumlagen</b>	<b>0,00</b>	<b>600</b>	<b>600</b>	<b>600</b>	<b>600</b>	<b>600</b>
4485000	Ertr. aus Kost.erst. verb. Unter	0,00	600	600	600	600	600
<b>07</b>	<b>+ sonstige ordentliche Erträge</b>	<b>218.583,30</b>	<b>0</b>	<b>0</b>	<b>0</b>	<b>0</b>	<b>0</b>
4582300	Ertr. Aufl./Herabs. Sonstige Rückstell.	218.583,30	0	0	0	0	0
<b>10</b>	<b>= Ordentliche Erträge</b>	<b>230.900,20</b>	<b>15.700</b>	<b>10.100</b>	<b>8.300</b>	<b>7.200</b>	<b>4.000</b>
<b>11</b>	<b>- Personalaufwendungen</b>	<b>155.043,32</b>	<b>163.150</b>	<b>194.300</b>	<b>198.200</b>	<b>202.200</b>	<b>206.200</b>
5012000	Dienstbezüge tarifl. Beschäft.	121.957,84	128.450	149.500	152.500	155.500	158.600
5022000	Beitr. Versorg.kasse tarifl. Besch	9.680,55	9.900	12.000	12.200	12.500	12.700
5032000	Beitr. ges. Soz.Vers. tarifl. Besch	23.404,93	24.800	32.800	33.500	34.200	34.900
<b>13</b>	<b>- Aufwendungen für Sach- und Dienstleistungen</b>	<b>234.481,22</b>	<b>270.300</b>	<b>351.700</b>	<b>317.700</b>	<b>319.700</b>	<b>322.700</b>
5211022	Modernisierung u. Unterhaltung des Richtfunknetzes	0,00	1.000	1.000	1.000	1.000	1.000
5233000	Erst. Aufw. von Dr. an ZV	221.506,51	252.000	300.000	270.000	272.000	275.000
5241400	Aufwendungen für Versicherungen	0,00	0	5.000	5.000	5.000	5.000
5255000	Unterhaltung sonstiges bew. Vermögen	2.606,71	2.500	6.500	2.500	2.500	2.500
5291000	Sonstige Dienstleistungen	10.368,00	14.800	39.200	39.200	39.200	39.200
<b>14</b>	<b>- Bilanzielle Abschreibungen</b>	<b>14.945,56</b>	<b>13.750</b>	<b>12.000</b>	<b>9.600</b>	<b>8.300</b>	<b>4.500</b>
5711001	AfA auf imm. Vermö.gegenstände	6.776,56	8.200	2.100	200	200	200
5711008	AfA auf techn. Anlagen	2.640,69	2.650	2.600	2.600	2.400	2.100
5711010	AfA auf B+G	5.528,31	2.900	7.300	6.800	5.700	2.200
<b>16</b>	<b>- Sonstige Aufwendungen</b>	<b>21.858,14</b>	<b>28.450</b>	<b>40.500</b>	<b>27.800</b>	<b>27.800</b>	<b>27.800</b>
5411100	Aus- und Fortbildung	491,00	2.500	12.500	12.500	12.500	12.500
5423000	Leasing	10.660,73	10.700	2.700	0	0	0
5431300	Porto u. Telekomm.	0,00	0	300	300	300	300
5431700	Erwerb von GVG (bis 800 € ohne USt.)	997,37	4.000	13.000	5.000	5.000	5.000
5499000	Übr. sonst. Aufw. lfd. Verw	9.709,04	11.250	12.000	10.000	10.000	10.000
<b>17</b>	<b>= Ordentliche Aufwendungen</b>	<b>426.328,24</b>	<b>475.650</b>	<b>598.500</b>	<b>553.300</b>	<b>558.000</b>	<b>561.200</b>
<b>18</b>	<b>= ordentliches Ergebnis</b>	<b>-195.428,04</b>	<b>-459.950</b>	<b>-588.400</b>	<b>-545.000</b>	<b>-550.800</b>	<b>-557.200</b>
<b>22</b>	<b>= Ergebnis aus der laufenden Verwaltungstätigkeit</b>	<b>-195.428,04</b>	<b>-459.950</b>	<b>-588.400</b>	<b>-545.000</b>	<b>-550.800</b>	<b>-557.200</b>
<b>26</b>	<b>= Ergebnis vor Berücksichtigung der internen Leistungsbeziehungen</b>	<b>-195.428,04</b>	<b>-459.950</b>	<b>-588.400</b>	<b>-545.000</b>	<b>-550.800</b>	<b>-557.200</b>
<b>27</b>	<b>+ Erträge aus internen Leistungsbeziehungen</b>	<b>6.592,66</b>	<b>5.500</b>	<b>6.900</b>	<b>6.900</b>	<b>6.900</b>	<b>6.900</b>
4811010	Erträge ILV Overhead	6.592,66	5.500	6.900	6.900	6.900	6.900
<b>29</b>	<b>= Teilergebnis</b>	<b>-188.835,38</b>	<b>-454.450</b>	<b>-581.500</b>	<b>-538.100</b>	<b>-543.900</b>	<b>-550.300</b>
<b>30</b>	<b>- Globaler Minderaufwand</b>	<b>0,00</b>	<b>0</b>	<b>0</b>	<b>0</b>	<b>0</b>	<b>0</b>
<b>31</b>	<b>= Teilergebnis nach Abzug globaler Minderaufwand</b>	<b>-188.835,38</b>	<b>-454.450</b>	<b>-581.500</b>	<b>-538.100</b>	<b>-543.900</b>	<b>-550.300</b>

### Erläuterungen

#### Konto 5233000 - Erstattung Aufwendungen an Zweckverbände:

Die Leistungen der SIT werden vorwiegend per Rechnung mit den Mitgliedskommunen abgerechnet.  
 Gemäß Info der SIT ist aufgrund der aktuellen Kostenentwicklungen mit einer pauschalen Preisanpassung von 6 % zu rechnen.  
 Der Betrag setzt sich aus 268.000 € an lfd. Aufwendungen und 32.000 € für zusätzliche Dienstleistungen zur Verbesserung der IT-Sicherheit zusammen.

#### Konto 5291000 - sonstige Dienstleistungen:

Der Ansatz berücksichtigt Wartungs- und Supportkosten für diverse Software.  
 Die Mehrkosten sind im Wesentlichen Pflege- und Wartungskosten für das neue ISMS.

#### Konto 5411100 - Aus- und Fortbildung:

## Teilergebnisplan 01.104.001 Organisationsangelegenheiten und TUIV

Gemeinde Erndtebrück

Die Verbandsmitglieder der SIT sind verpflichtet, jährlich sog. Sensibilisierungs- und Awareness-Schulungen durchzuführen. Dies erfolgt über die Lösung der Firma soSafe und kostet jährlich 10.000 €.

Für Schulungen im Rahmen des Digitalum Wittgenstein sind weitere 2.500 T€/Jahr vorgesehen.

**Konto 5423000 - Leasing:**

Der Ansatz beinhaltet die Leasingraten für Backbone-Switches.

**Konto 5431700 - Erwerb von GVG:**

Es sind Mittel für die Ersatzbeschaffung/Anschaffung von PCs, Laptops, Monitoren, Scannern, Druckern und Headsets eingeplant.

## Teilfinanzplan 01.104.001 Organisationsangelegenheiten und TUIV

Gemeinde Erndtebrück

Nr.	Bezeichnung	Ergebnis 2024	Ansatz 2025	Ansatz 2026	Plan 2027	Plan 2028	Plan 2029
18	+ Zuwendungen für Investitionsmaßnahmen	0,00	0	11.000	0	0	0
19	+ Einzahlungen aus der Veräußerung von Sachanlagen	0,00	0	0	0	0	0
20	+ Einzahlungen aus der Veräußerung von Finanzanlagen	0,00	0	0	0	0	0
21	+ Einzahlungen aus Beiträgen u.ä. Entgelten	0,00	0	0	0	0	0
22	+ Sonstige Investitionseinzahlungen	0,00	0	0	0	0	0
<b>23</b>	<b>= Einzahlungen aus Investitionstätigkeit</b>	<b>0,00</b>	<b>0</b>	<b>11.000</b>	<b>0</b>	<b>0</b>	<b>0</b>
24	- Auszahlungen f. d. Erwerb v. Grundst u. Gebäuden	0,00	0	0	0	0	0
25	- Auszahlungen für Baumaßnahmen	0,00	0	20.000	0	0	0
26	- Auszahlungen für den Erwerb von bew. Anlageverm.	20.916,53	59.000	142.000	26.000	0	0
27	- Auszahlungen für den Erwerb von Finanzanlagen	0,00	0	0	0	0	0
28	- Auszahlungen von aktivierbaren Zuwendungen	0,00	0	0	0	0	0
29	- Sonstige Investitionsauszahlungen	0,00	0	0	0	0	0
<b>30</b>	<b>= Auszahlungen aus Investitionstätigkeit</b>	<b>20.916,53</b>	<b>59.000</b>	<b>162.000</b>	<b>26.000</b>	<b>0</b>	<b>0</b>
<b>31</b>	<b>= Saldo aus Investitionstätigkeit</b>	<b>-20.916,53</b>	<b>-59.000</b>	<b>-151.000</b>	<b>-26.000</b>	<b>0</b>	<b>0</b>

## Investitionen 01.104.001 Organisationsangelegenheiten und TUIV

Gemeinde Erndtebrück

Nr. Bezeichnung	Ergebnis 2024	Ansatz 2025	Ansatz 2026	VE	Finanzplan 2027	Finanzplan 2028	Finanzplan 2029
I10000010 Erwerb von Lizenzen	0,00	59.000,00	2.000,00	0,00	0,00	0,00	0,00
26 - Auszahlungen für den Erwerb von bew. Anlageverm.	0,00	59.000,00	2.000,00	0,00	0,00	0,00	0,00
I10000012 Erwerb bew. Anlagevermögen	20.916,53	0,00	20.000,00	0,00	0,00	0,00	0,00
26 - Auszahlungen für den Erwerb von bew. Anlageverm.	20.916,53	0,00	20.000,00	0,00	0,00	0,00	0,00
I10000021 Einführung IKVS (interaktiver Haushalt)	0,00	0,00	26.000,00	0,00	0,00	0,00	0,00
26 - Auszahlungen für den Erwerb von bew. Anlageverm.	0,00	0,00	26.000,00	0,00	0,00	0,00	0,00
I10000022 Infoma Modul Mitteilungsverordnung	0,00	0,00	2.000,00	0,00	0,00	0,00	0,00
26 - Auszahlungen für den Erwerb von bew. Anlageverm.	0,00	0,00	2.000,00	0,00	0,00	0,00	0,00
I10000023 Infoma Modul Digitaler Gewerbesteuerbescheid	0,00	0,00	0,00	0,00	26.000,00	0,00	0,00
26 - Auszahlungen für den Erwerb von bew. Anlageverm.	0,00	0,00	0,00	0,00	26.000,00	0,00	0,00
I10000024 Infoma Modul Versand von eRechnungen	0,00	0,00	11.000,00	0,00	0,00	0,00	0,00
18 + Zuwendungen für Investitionsmaßnahmen	0,00	0,00	11.000,00	0,00	0,00	0,00	0,00
26 - Auszahlungen für den Erwerb von bew. Anlageverm.	0,00	0,00	22.000,00	0,00	0,00	0,00	0,00
I10000029 Erneuerung der IT-Strukturen/Sicherheitsmaßnahmen	0,00	0,00	90.000,00	0,00	0,00	0,00	0,00
25 - Auszahlungen für Baumaßnahmen	0,00	0,00	20.000,00	0,00	0,00	0,00	0,00
26 - Auszahlungen für den Erwerb von bew. Anlageverm.	0,00	0,00	70.000,00	0,00	0,00	0,00	0,00
<b>Gesamtsumme</b>	<b>20.916,53</b>	<b>59.000,00</b>	<b>151.000,00</b>	<b>0,00</b>	<b>26.000,00</b>	<b>0,00</b>	<b>0,00</b>

### Erläuterungen

#### Erwerb von Lizenzen

Berücksichtigt sind Mittel für Lizenzen für die neue Friedhofssoftware HADES.

#### Erwerb bew. Anlagevermögen

Geplant ist die Anschaffung eines Servers für hausinterne Dienste (KI, Passwortverwaltung, S-Produkte, Ticketsystem) sowie der Aufbau einer Firewall DMZ .

#### Einführung IKVS (Interaktiver Haushalt)

Mit IKVS soll die digitale Haushaltsplanung umgesetzt und ein umfassendes Berichtswesen eingeführt werden.

#### Infoma Modul Versand von eRechnungen

Ab 01.01.2027 tritt die flächendeckende E-Rechnungspflicht für umsatzsteuerpflichtige Umsätze zwischen inländischen Unternehmen in Kraft.

Hierfür ist der Einsatz weiterer Infoma-Module erforderlich.

Da hiervon auch das Wasserwerk Erndtebrück betroffen ist, werden die Anschaffungskosten zwischen Gemeinde und Wasserwerk aufgeteilt.

#### Erneuerung der IT-Strukturen/Sicherheitsmaßnahmen

Zur Schaffung eines einheitlichen Sicherheitsniveaus im Verbandsgebiet der SIT soll ein verbandsweites Informationssicherheits-Management-System (ISMS) eingeführt werden.

Weiterhin ist die Einführung einer Multi-Faktor-Authentifizierung vorgesehen.

**Produktbeschreibung 01.105.001 Zentrale Verwaltungsdienste**

Gemeinde Erndtebrück

**Kurzbeschreibung**

Bereitstellung des Rathauses einschl. baulicher Unterhaltung und Bewirtschaftung (inkl. "Hausmeisterwohnung " und der an den Zweckverband Region Wittgenstein, den Kreis Siegen-Wittgenstein (Regionaler Sozialer Dienst) und die Agentur für Arbeit vermieteten Räumlichkeiten). Zentrale Beschaffung von Verwaltungsbedarf (Papier, Büromaterial, Fachliteratur, Hygieneartikel u.ä.) Einrichtungsgegenständen, Geräten und Zubehör, Telekommunikation, Zeiterfassung, Telefonzentrale/Information, Postdienst, Fuhrpark Rathaus, Hausmeister Rathaus.

**Verantwortlich**

Ulrike Geisler

**Stellenplanauszug 01.105.001 Zentrale Verwaltungsdienste**

Gemeinde Erndtebrück

Nr. Bezeichnung	Ist 2024	Ansatz 2025	Ansatz 2026	Plan 2027	Plan 2028	Plan 2029
Anz.Beschäftigte	0,00	2,95	0,00	0,00	0,00	0,00

## Teilergebnisplan 01.105.001 Zentrale Verwaltungsdienste

Gemeinde Erndtebrück

Nr.	Bezeichnung	Ergebnis 2024	Ansatz 2025	Ansatz 2026	Plan 2027	Plan 2028	Plan 2029
<b>02</b>	<b>+ Zuwendungen und allgemeine Umlagen</b>	<b>70.171,03</b>	<b>69.900</b>	<b>69.300</b>	<b>69.200</b>	<b>69.000</b>	<b>69.000</b>
4141013	Landeszuweisung Aufwands-u. Unterhaltungspauschale	9.500,00	9.500	8.900	8.900	8.900	8.900
4161200	Ertr. Aufl. SoPo aus Zuwendungen Land	60.109,11	60.100	60.100	60.000	59.800	59.800
4161500	Ertr. Aufl. SoPo aus Zuwendungen Priv.	224,00	0	0	0	0	0
4161900	Ertr. Aufl. SoPo Zuwendungen übriger Bereich	337,92	300	300	300	300	300
<b>04</b>	<b>+ Öffentlich-rechtliche Leistungsentgelte</b>	<b>3,50</b>	<b>100</b>	<b>100</b>	<b>100</b>	<b>100</b>	<b>100</b>
4311000	Verwaltungsgebühren	3,50	100	100	100	100	100
<b>05</b>	<b>+ Privatrechtliche Leistungsentgelte</b>	<b>26.405,28</b>	<b>28.600</b>	<b>28.600</b>	<b>28.600</b>	<b>28.600</b>	<b>28.600</b>
4411000	Mieten und Pachten	24.939,66	24.500	24.500	24.500	24.500	24.500
4461000	Sonstige pr.-re. Leistungsentgelte	1.465,62	4.100	4.100	4.100	4.100	4.100
<b>06</b>	<b>+ Kostenerstattungen und Kostenumlagen</b>	<b>26.460,12</b>	<b>25.000</b>	<b>25.000</b>	<b>25.000</b>	<b>25.000</b>	<b>25.000</b>
4483000	Erträge aus Kost.erst. Zweckverb	26.460,12	25.000	25.000	25.000	25.000	25.000
<b>07</b>	<b>+ sonstige ordentliche Erträge</b>	<b>1.769,26</b>	<b>0</b>	<b>0</b>	<b>0</b>	<b>0</b>	<b>0</b>
4521100	Steuerstattung aus Betriebsprüfung	48,32	0	0	0	0	0
4591000	Andere so. ord. Erträge	1.720,94	0	0	0	0	0
<b>10</b>	<b>= Ordentliche Erträge</b>	<b>124.809,19</b>	<b>123.600</b>	<b>123.000</b>	<b>122.900</b>	<b>122.700</b>	<b>122.700</b>
<b>11</b>	<b>- Personalaufwendungen</b>	<b>220.627,84</b>	<b>251.850</b>	<b>257.700</b>	<b>210.550</b>	<b>214.700</b>	<b>219.050</b>
5012000	Dienstbezüge tarifl. Beschäft.	171.474,81	195.750	198.900	162.350	165.600	168.900
5022000	Beitr. Versorg.kasse tarifl. Besch	13.243,92	15.050	15.400	12.600	12.800	13.100
5032000	Beitr. ges. Soz.Vers. tarifl. Besch	35.909,11	41.050	43.400	35.600	36.300	37.050
<b>13</b>	<b>- Aufwendungen für Sach- und Dienstleistungen</b>	<b>127.945,49</b>	<b>161.650</b>	<b>104.000</b>	<b>89.000</b>	<b>122.600</b>	<b>85.600</b>
5211000	Unterh. Grundstücke u. baul. Anl.	35.566,98	61.850	4.100	8.600	41.600	4.100
5241100	Aufwendungen für Gas und Heizöl	26.519,07	21.000	24.500	24.700	24.900	25.100
5241200	Aufwendungen für Strom	18.691,68	16.000	10.000	10.100	10.200	10.300
5241300	Aufwendungen für Fremdreinigung	3.750,74	3.000	3.800	3.800	3.900	3.900
5241400	Aufwendungen für Versicherungen	9.768,89	9.800	8.500	8.500	8.500	8.500
5241500	Aufwendungen für sonstige Bewirtschaftung	10.608,21	9.500	9.600	9.800	10.000	10.200
5251000	Unterhaltung von Fahrzeugen	7.344,23	5.000	8.000	8.000	8.000	8.000
5255000	Unterhaltung sonstiges bew. Vermögen	6.514,88	5.500	5.500	5.500	5.500	5.500
5255001	Anschaffungen in Festwerten	9.180,81	10.000	10.000	10.000	10.000	10.000
5291000	Sonstige Dienstleistungen	0,00	20.000	20.000	0	0	0
<b>14</b>	<b>- Bilanzielle Abschreibungen</b>	<b>76.413,11</b>	<b>76.000</b>	<b>75.500</b>	<b>75.500</b>	<b>75.200</b>	<b>75.200</b>
5711002	AfA auf bebaute und unbebaute Grundstücke	73.541,89	73.550	73.500	73.500	73.500	73.500
5711007	AfA auf Maschinen	1.073,69	700	500	500	500	500
5711010	AfA auf B+G	1.797,53	1.750	1.500	1.500	1.200	1.200
<b>16</b>	<b>- Sonstige Aufwendungen</b>	<b>68.239,15</b>	<b>70.750</b>	<b>80.650</b>	<b>82.150</b>	<b>82.150</b>	<b>82.150</b>
5411300	Dienst- und Schutzkleidung	0,00	350	350	350	350	350
5422000	Mieten und Pachten	963,60	1.000	1.000	1.000	1.000	1.000
5423000	Leasing	15.637,60	13.450	18.600	21.600	21.600	21.600
5431100	Büromaterial	5.815,81	7.800	7.800	7.800	7.800	7.800
5431200	Fachliteratur	17.162,76	18.000	20.600	20.600	20.600	20.600
5431300	Porto u. Telekomm.	27.106,83	29.000	29.500	29.500	29.500	29.500
5431400	sonstige Geschäftsaufwendungen	896,72	500	500	500	500	500
5431700	Erwerb von GVG (bis 800 € ohne USt.)	374,83	500	2.000	500	500	500
5441400	Kraftfahrzeugsteuer	281,00	150	300	300	300	300
<b>17</b>	<b>= Ordentliche Aufwendungen</b>	<b>493.225,59</b>	<b>560.250</b>	<b>517.850</b>	<b>457.200</b>	<b>494.650</b>	<b>462.000</b>
<b>18</b>	<b>= ordentliches Ergebnis</b>	<b>-368.416,40</b>	<b>-436.650</b>	<b>-394.850</b>	<b>-334.300</b>	<b>-371.950</b>	<b>-339.300</b>
<b>22</b>	<b>= Ergebnis aus der laufenden Verwaltungstätigkeit</b>	<b>-368.416,40</b>	<b>-436.650</b>	<b>-394.850</b>	<b>-334.300</b>	<b>-371.950</b>	<b>-339.300</b>
<b>26</b>	<b>= Ergebnis vor Berücksichtigung der Internen Leistungsbeziehungen</b>	<b>-368.416,40</b>	<b>-436.650</b>	<b>-394.850</b>	<b>-334.300</b>	<b>-371.950</b>	<b>-339.300</b>

## Teilergebnisplan 01.105.001 Zentrale Verwaltungsdienste

Gemeinde Erndtebrück

Nr.	Bezeichnung	Ergebnis 2024	Ansatz 2025	Ansatz 2026	Plan 2027	Plan 2028	Plan 2029
<b>27</b>	<b>+ Erträge aus internen Leistungsbeziehungen</b>	<b>97.708,00</b>	<b>95.600</b>	<b>104.700</b>	<b>104.700</b>	<b>104.700</b>	<b>104.700</b>
4811010	Erträge ILV Overhead	97.708,00	95.600	104.700	104.700	104.700	104.700
<b>28</b>	<b>- Aufwendungen aus internen Leistungsbeziehungen</b>	<b>2.341,82</b>	<b>4.300</b>	<b>3.500</b>	<b>3.500</b>	<b>3.500</b>	<b>3.500</b>
5811001	Aufw. aus ILV Bauhof	2.087,80	4.300	3.500	3.500	3.500	3.500
5811033	Aufw. ILV aus eigener Steuerpflicht	254,02	0	0	0	0	0
<b>29</b>	<b>= Teilergebnis</b>	<b>-273.050,22</b>	<b>-345.350</b>	<b>-293.650</b>	<b>-233.100</b>	<b>-270.750</b>	<b>-238.100</b>
<b>30</b>	<b>- Globaler Minderaufwand</b>	<b>0,00</b>	<b>0</b>	<b>0</b>	<b>0</b>	<b>0</b>	<b>0</b>
<b>31</b>	<b>= Teilergebnis nach Abzug globaler Minderaufwand</b>	<b>-273.050,22</b>	<b>-345.350</b>	<b>-293.650</b>	<b>-233.100</b>	<b>-270.750</b>	<b>-238.100</b>

### Erläuterungen

#### **Konto 4483000 - Erträge aus Kostenerstattungen Zweckverbände:**

Veranschlagt ist die Geschäftskostenerstattung des Zweckverbandes Region Wittgenstein.

#### **Konto 5255000 - Unterhaltung sonstiges bewegliches Vermögen:**

Veranschlagt sind

- Wartung/Servicevertrag Kopiergeräte Rathaus 2.700 €
- Servicegebühr Zeiterfassungssystem 1.500 €
- Servicegebühr Frankiergeräte 800 €
- Sonstiges 500 €

#### **Konto 5255001 - Anschaffungen im Festwerten:**

Der Ansatz beinhaltet Mittel für die Ersatzbeschaffung neuer Büromöbel im Rathaus.

#### **Konto 5291000 - Sonstige Dienstleistungen**

Eingeplant sind weitere Mittel für die Digitalisierung der Bauakten.

#### **Konto 5422000 - Mieten:**

Der Ansatz beinhaltet die Miete für

- die Batterien des Renault Zoe 700 € und
- das TeleCash Terminal Bürgerbüro 300 €

#### **Konto 5423000 - Leasing:**

Veranschlagt sind die Leasingraten für

- das vorhandene Dienstfahrzeug des Rathauses 7.200 €
- ein zusätzliches Dienstfahrzeug für das Ordnungsamt (in 2026 für 7 Monate) 4.200 €
- die Kopiergeräte des Rathauses 7.200 €

**Teilfinanzplan 01.105.001 Zentrale Verwaltungsdienste**

Gemeinde Erndtebrück

Nr.	Bezeichnung	Ergebnis 2024	Ansatz 2025	Ansatz 2026	Plan 2027	Plan 2028	Plan 2029
18	+ Zuwendungen für Investitionsmaßnahmen	0,00	0	0	64.000	0	0
19	+ Einzahlungen aus der Veräußerung von Sachanlagen	0,00	0	0	0	0	0
20	+ Einzahlungen aus der Veräußerung von Finanzanlagen	0,00	0	0	0	0	0
21	+ Einzahlungen aus Beiträgen u.ä. Entgelten	0,00	0	0	0	0	0
22	+ Sonstige Investitionseinzahlungen	0,00	0	0	0	0	0
<b>23</b>	<b>= Einzahlungen aus Investitionstätigkeit</b>	<b>0,00</b>	<b>0</b>	<b>0</b>	<b>64.000</b>	<b>0</b>	<b>0</b>
24	- Auszahlungen f. d. Erwerb v. Grundst u. Gebäuden	0,00	0	0	0	0	0
25	- Auszahlungen für Baumaßnahmen	0,00	0	0	80.000	0	0
26	- Auszahlungen für den Erwerb von bew. Anlageverm.	9.180,81	11.200	113.500	10.000	10.000	10.000
27	- Auszahlungen für den Erwerb von Finanzanlagen	0,00	0	0	0	0	0
28	- Auszahlungen von aktivierbaren Zuwendungen	0,00	0	0	0	0	0
29	- Sonstige Investitionsauszahlungen	0,00	0	0	0	0	0
<b>30</b>	<b>= Auszahlungen aus Investitionstätigkeit</b>	<b>9.180,81</b>	<b>11.200</b>	<b>113.500</b>	<b>90.000</b>	<b>10.000</b>	<b>10.000</b>
<b>31</b>	<b>= Saldo aus Investitionstätigkeit</b>	<b>-9.180,81</b>	<b>-11.200</b>	<b>-113.500</b>	<b>-26.000</b>	<b>-10.000</b>	<b>-10.000</b>

## Investitionen 01.105.001 Zentrale Verwaltungsdienste

Gemeinde Erndtebrück

Nr. Bezeichnung	Ergebnis 2024	Ansatz 2025	Ansatz 2026	VE	Finanzplan 2027	Finanzplan 2028	Finanzplan 2029
I10000001 Erwerb bew. Anlagevermögen	0,00	1.200,00	0,00	0,00	0,00	0,00	0,00
26 - Auszahlungen für den Erwerb von bew. Anlageverm.	0,00	1.200,00	0,00	0,00	0,00	0,00	0,00
I10000027 Neueinrichtung Ratssaal und Besprechungszimmer 101	0,00	0,00	78.000,00	0,00	0,00	0,00	0,00
26 - Auszahlungen für den Erwerb von bew. Anlageverm.	0,00	0,00	78.000,00	0,00	0,00	0,00	0,00
I10000028 Neueinrichtung Bürgerbüro	0,00	0,00	25.500,00	0,00	0,00	0,00	0,00
26 - Auszahlungen für den Erwerb von bew. Anlageverm.	0,00	0,00	25.500,00	0,00	0,00	0,00	0,00
I40000337 Anlegung Mitarbeiter- und Besucherparkplatz	0,00	0,00	0,00	0,00	16.000,00	0,00	0,00
18 + Zuwendungen für Investitionsmaßnahmen	0,00	0,00	0,00	0,00	64.000,00	0,00	0,00
25 - Auszahlungen für Baumaßnahmen	0,00	0,00	0,00	0,00	80.000,00	0,00	0,00
<b>Gesamtsumme</b>	<b>0,00</b>	<b>1.200,00</b>	<b>103.500,00</b>	<b>0,00</b>	<b>16.000,00</b>	<b>0,00</b>	<b>0,00</b>

### Erläuterungen

#### Neueinrichtung Ratssaal und Besprechungszimmer 101

Eingeplant ist die Anschaffung von neuem Mobiliar sowie neuer Technik.

#### Neueinrichtung Bürgerbüro

Die 3 Arbeitsplätze im Bürgerbüro sollen neu ausgestattet werden. U.a. sind höhenverstellbare Schreibtische vorgesehen.

**Produktbeschreibung 01.105.002 Dienstleistungen für Eigenbetrieb Wasserwerk**

Gemeinde Erndtebrück

**Kurzbeschreibung**

Ausweisung der Personal- und Sachaufwendungen für solche Tätigkeiten der MitarbeiterInnen der Gemeinde, die verursachungsgemäß dem Eigenbetrieb Wasserwerk zuzuordnen sind (z.B. für Betriebsleitung, Erhebung Wassergebühren, technische Arbeiten, kaufmännische Arbeiten).

**Verantwortlich**

Dirk Radomski

**Stellenplanauszug 01.105.002 Dienstleistungen für Eigenbetrieb Wasserwerk**

Gemeinde Erndtebrück

Nr. Bezeichnung	Ist 2024	Ansatz 2025	Ansatz 2026	Plan 2027	Plan 2028	Plan 2029
Anz.Beschäftigte	0,00	1,36	0,00	0,00	0,00	0,00

## Teilergebnisplan 01.105.002 Dienstleistungen für Eigenbetrieb Wasserwerk

Gemeinde Erndtebrück

Nr.	Bezeichnung	Ergebnis 2024	Ansatz 2025	Ansatz 2026	Plan 2027	Plan 2028	Plan 2029
<b>06</b>	<b>+ Kostenerstattungen und Kostenumlagen</b>	<b>90.133,59</b>	<b>98.000</b>	<b>112.700</b>	<b>114.350</b>	<b>116.150</b>	<b>118.050</b>
4485000	Ertr. aus Kost.erst. verb. Unter	90.133,59	98.000	112.700	114.350	116.150	118.050
<b>10</b>	<b>= Ordentliche Erträge</b>	<b>90.133,59</b>	<b>98.000</b>	<b>112.700</b>	<b>114.350</b>	<b>116.150</b>	<b>118.050</b>
<b>11</b>	<b>- Personalaufwendungen</b>	<b>74.227,47</b>	<b>77.850</b>	<b>90.050</b>	<b>91.850</b>	<b>93.650</b>	<b>95.550</b>
5011000	Dienstbezüge Beamte	5.847,29	5.550	0	0	0	0
5012000	Dienstbezüge tarifl. Beschäft.	53.297,97	56.400	69.750	71.150	72.550	74.000
5022000	Beitr. Versorg.kasse tarifl. Besch	4.184,61	4.350	5.400	5.500	5.600	5.750
5032000	Beitr. ges. Soz.Vers. tarifl. Besch	10.897,60	11.550	14.900	15.200	15.500	15.800
<b>17</b>	<b>= Ordentliche Aufwendungen</b>	<b>74.227,47</b>	<b>77.850</b>	<b>90.050</b>	<b>91.850</b>	<b>93.650</b>	<b>95.550</b>
<b>18</b>	<b>= ordentliches Ergebnis</b>	<b>15.906,12</b>	<b>20.150</b>	<b>22.650</b>	<b>22.500</b>	<b>22.500</b>	<b>22.500</b>
<b>22</b>	<b>= Ergebnis aus der laufenden Verwaltungstätigkeit</b>	<b>15.906,12</b>	<b>20.150</b>	<b>22.650</b>	<b>22.500</b>	<b>22.500</b>	<b>22.500</b>
<b>26</b>	<b>= Ergebnis vor Berücksichtigung der internen Leistungsbeziehungen</b>	<b>15.906,12</b>	<b>20.150</b>	<b>22.650</b>	<b>22.500</b>	<b>22.500</b>	<b>22.500</b>
<b>29</b>	<b>= Teilergebnis</b>	<b>15.906,12</b>	<b>20.150</b>	<b>22.650</b>	<b>22.500</b>	<b>22.500</b>	<b>22.500</b>
<b>30</b>	<b>- Globaler Minderaufwand</b>	<b>0,00</b>	<b>0</b>	<b>0</b>	<b>0</b>	<b>0</b>	<b>0</b>
<b>31</b>	<b>= Teilergebnis nach Abzug globaler Minderaufwand</b>	<b>15.906,12</b>	<b>20.150</b>	<b>22.650</b>	<b>22.500</b>	<b>22.500</b>	<b>22.500</b>

## Teilfinanzplan 01.105.002 Dienstleistungen für Eigenbetrieb Wasserwerk

Gemeinde Erndtebrück

Nr.	Bezeichnung	Ergebnis 2024	Ansatz 2025	Ansatz 2026	Plan 2027	Plan 2028	Plan 2029
18	+ Zuwendungen für Investitionsmaßnahmen	0,00	0	0	0	0	0
19	+ Einzahlungen aus der Veräußerung von Sachanlagen	0,00	0	0	0	0	0
20	+ Einzahlungen aus der Veräußerung von Finanzanlagen	0,00	0	0	0	0	0
21	+ Einzahlungen aus Beiträgen u.ä. Entgelten	0,00	0	0	0	0	0
22	+ Sonstige Investitionseinzahlungen	0,00	0	0	0	0	0
<b>23</b>	<b>= Einzahlungen aus Investitionstätigkeit</b>	<b>0,00</b>	<b>0</b>	<b>0</b>	<b>0</b>	<b>0</b>	<b>0</b>
24	- Auszahlungen f. d. Erwerb v. Grundst u. Gebäuden	0,00	0	0	0	0	0
25	- Auszahlungen für Baumaßnahmen	0,00	0	0	0	0	0
26	- Auszahlungen für den Erwerb von bew. Anlageverm.	0,00	0	0	0	0	0
27	- Auszahlungen für den Erwerb von Finanzanlagen	0,00	0	0	0	0	0
28	- Auszahlungen von aktivierbaren Zuwendungen	0,00	0	0	0	0	0
29	- Sonstige Investitionsauszahlungen	0,00	0	0	0	0	0
<b>30</b>	<b>= Auszahlungen aus Investitionstätigkeit</b>	<b>0,00</b>	<b>0</b>	<b>0</b>	<b>0</b>	<b>0</b>	<b>0</b>
<b>31</b>	<b>= Saldo aus Investitionstätigkeit</b>	<b>0,00</b>	<b>0</b>	<b>0</b>	<b>0</b>	<b>0</b>	<b>0</b>

**Produktbeschreibung 01.105.003 Bauhof**

Gemeinde Erndtebrück

**Kurzbeschreibung**

Der Bauhof der Gemeinde Erndtebrück wird als interner Dienstleister von allen Fachbereichen aber auch auf externe Anforderung, z.B. durch die Ortsvorsteher in Anspruch genommen.

Seit Einführung einer Kosten- und Leistungsrechnung sowie einer Auftragsverwaltung ab dem 01.01.2007 werden die entstandenen Aufwendungen (Personalaufwendungen sowie Aufwendungen für Maschinen und Fahrzeuge) verursachungsgerecht über Stundensätze auf die übrigen Produkte über die interne Leistungsverrechnung (ILV) weiter verrechnet.

Betroffen davon sind u.a. folgende Produkte:  
Friedhofs- und Bestattungsangelegenheiten, Straßenreinigung und Winterdienst, Abfallbeseitigung, Öffentliche Grünflächen, Bau und Unterhaltung von Verkehrsinfrastruktur.

**Verantwortlich**

Heiko Strack

**Stellenplanauszug 01.105.003 Bauhof**

Gemeinde Erndtebrück

Nr. Bezeichnung	Ist 2024	Ansatz 2025	Ansatz 2026	Plan 2027	Plan 2028	Plan 2029
Anz.Beschäftigte	0,00	13,44	0,00	0,00	0,00	0,00

## Teilergebnisplan 01.105.003 Bauhof

Gemeinde Erndtebrück

Nr.	Bezeichnung	Ergebnis 2024	Ansatz 2025	Ansatz 2026	Plan 2027	Plan 2028	Plan 2029
<b>02</b>	<b>+ Zuwendungen und allgemeine Umlagen</b>	<b>172.541,43</b>	<b>184.950</b>	<b>180.600</b>	<b>179.700</b>	<b>179.200</b>	<b>174.100</b>
4141013	Landeszuweisung Aufwands-u. Unterhaltungspauschale	95.560,45	100.000	100.000	100.000	100.000	100.000
4161200	Ertr. Aufl. SoPo aus Zuwendungen Land	75.730,98	83.700	79.300	78.400	77.900	72.800
4161600	Ertr. Aufl. SoPo aus Zuwendg. verb. Unternehmen	1.250,00	1.250	1.300	1.300	1.300	1.300
<b>05</b>	<b>+ Privatrechtliche Leistungsentgelte</b>	<b>49,79</b>	<b>0</b>	<b>0</b>	<b>0</b>	<b>0</b>	<b>0</b>
4461000	Sonstige pr.-re. Leistungsentgelte	49,79	0	0	0	0	0
<b>06</b>	<b>+ Kostenerstattungen und Kostenumlagen</b>	<b>2.975,59</b>	<b>3.000</b>	<b>3.000</b>	<b>3.000</b>	<b>3.000</b>	<b>3.000</b>
4485000	Ertr. aus Kost.erst. verb. Unter	843,14	3.000	3.000	3.000	3.000	3.000
4487000	Ertr. aus Kost.erst. priv. Unter	2.132,45	0	0	0	0	0
<b>07</b>	<b>+ sonstige ordentliche Erträge</b>	<b>1.627,89</b>	<b>0</b>	<b>0</b>	<b>0</b>	<b>0</b>	<b>0</b>
4591000	Andere so. ord. Erträge	1.627,89	0	0	0	0	0
<b>10</b>	<b>= Ordentliche Erträge</b>	<b>177.194,70</b>	<b>187.950</b>	<b>183.600</b>	<b>182.700</b>	<b>182.200</b>	<b>177.100</b>
<b>11</b>	<b>- Personalaufwendungen</b>	<b>815.961,61</b>	<b>918.000</b>	<b>965.000</b>	<b>985.300</b>	<b>1.004.050</b>	<b>1.024.100</b>
5012000	Dienstbezüge tarifl. Beschäft.	634.729,75	709.450	744.500	760.400	774.600	790.100
5022000	Beitr. Versorg.kasse tarifl. Besch	46.809,97	53.550	56.600	57.700	58.900	60.000
5032000	Beitr. ges. Soz.Vers. tarifl. Besch	134.421,89	155.000	163.900	167.200	170.550	174.000
<b>13</b>	<b>- Aufwendungen für Sach- und Dienstleistungen</b>	<b>131.482,70</b>	<b>111.850</b>	<b>133.500</b>	<b>147.100</b>	<b>117.300</b>	<b>117.500</b>
5211000	Unterh. Grundstücke u. baul. Anl.	6.814,23	5.500	3.000	3.000	3.000	3.000
5221000	Unterh. so. unbew. Vermögen	0,00	0	0	30.000	0	0
5241200	Aufwendungen für Strom	10.669,96	11.500	9.000	9.100	9.200	9.300
5241300	Aufwendungen für Fremdreinigung	8.817,54	8.850	13.200	13.200	13.300	13.400
5241400	Aufwendungen für Versicherungen	2.187,41	2.200	2.000	2.000	2.000	2.000
5241500	Aufwendungen für sonstige Bewirtschaftung	2.808,46	2.800	2.800	2.800	2.800	2.800
5251000	Unterhaltung von Fahrzeugen	90.770,56	75.000	90.000	80.000	80.000	80.000
5255000	Unterhaltung sonstiges bew. Vermögen	9.414,54	6.000	13.500	7.000	7.000	7.000
<b>14</b>	<b>- Bilanzielle Abschreibungen</b>	<b>106.434,86</b>	<b>117.200</b>	<b>169.500</b>	<b>182.800</b>	<b>190.300</b>	<b>172.100</b>
5711001	AfA auf imm. Vermö.gegenstände	2.047,21	0	0	0	0	0
5711002	AfA auf bebaute und unbebaute Grundstücke	15.298,13	15.200	15.200	19.600	24.000	24.000
5711007	AfA auf Maschinen	20.759,58	19.900	20.200	19.100	18.000	16.600
5711008	AfA auf techn. Anlagen	0,00	0	400	400	400	400
5711009	AfA auf Fahrzeuge	66.647,98	78.800	131.100	140.700	144.900	128.100
5711010	AfA auf B+G	1.681,96	3.300	2.600	3.000	3.000	3.000
<b>16</b>	<b>- Sonstige Aufwendungen</b>	<b>71.390,75</b>	<b>36.950</b>	<b>44.950</b>	<b>24.300</b>	<b>17.200</b>	<b>17.200</b>
5411100	Aus- und Fortbildung	9.981,79	7.000	15.000	1.500	1.500	1.500
5411300	Dienst- und Schutzkleidung	6.288,94	6.500	6.500	6.500	6.500	6.500
5423000	Leasing	46.189,38	14.250	14.250	7.100	0	0
5431300	Porto u. Telekomm.	2.967,83	3.000	3.000	3.000	3.000	3.000
5431700	Erwerb von GVG (bis 800 € ohne USt.)	3.477,81	3.000	3.000	3.000	3.000	3.000
5441400	Kraftfahrzeugsteuer	2.485,00	3.200	3.200	3.200	3.200	3.200
<b>17</b>	<b>= Ordentliche Aufwendungen</b>	<b>1.125.269,92</b>	<b>1.184.000</b>	<b>1.312.950</b>	<b>1.339.500</b>	<b>1.328.850</b>	<b>1.330.900</b>
<b>18</b>	<b>= ordentliches Ergebnis</b>	<b>-948.075,22</b>	<b>-996.050</b>	<b>-1.129.350</b>	<b>-1.156.800</b>	<b>-1.146.650</b>	<b>-1.153.800</b>
<b>22</b>	<b>= Ergebnis aus der laufenden Verwaltungstätigkeit</b>	<b>-948.075,22</b>	<b>-996.050</b>	<b>-1.129.350</b>	<b>-1.156.800</b>	<b>-1.146.650</b>	<b>-1.153.800</b>
<b>26</b>	<b>= Ergebnis vor Berücksichtigung der Internen Leistungsbeziehungen</b>	<b>-948.075,22</b>	<b>-996.050</b>	<b>-1.129.350</b>	<b>-1.156.800</b>	<b>-1.146.650</b>	<b>-1.153.800</b>
<b>27</b>	<b>+ Erträge aus internen Leistungsbeziehungen</b>	<b>908.413,47</b>	<b>776.600</b>	<b>811.500</b>	<b>812.300</b>	<b>811.500</b>	<b>813.100</b>
4811001	Erträge ILV Personal Bauhof	758.784,45	629.000	681.700	682.300	681.700	683.000
4811002	Erträge ILV Geräte/Fahrzeuge Bauhof	149.629,02	147.600	129.800	130.000	129.800	130.100
<b>28</b>	<b>- Aufwendungen aus internen Leistungsbeziehungen</b>	<b>134.072,98</b>	<b>129.500</b>	<b>136.900</b>	<b>136.900</b>	<b>136.900</b>	<b>136.900</b>
5811001	Aufw. aus ILV Bauhof	134.072,98	129.500	136.900	136.900	136.900	136.900

**Teilergebnisplan 01.105.003 Bauhof**

Gemeinde Erndtebrück

Nr.	Bezeichnung	Ergebnis 2024	Ansatz 2025	Ansatz 2026	Plan 2027	Plan 2028	Plan 2029
29	= Teilergebnis	-173.734,73	-348.950	-454.750	-481.400	-472.050	-477.600
30	- Globaler Minderaufwand	0,00	0	0	0	0	0
31	= Teilergebnis nach Abzug globaler Minderaufwand	-173.734,73	-348.950	-454.750	-481.400	-472.050	-477.600

**Erläuterungen****Konto 5411100 - Aus- und Fortbildung:**

Eingeplant sind Mittel für Motorsägen Führerscheine, Erdbaumaschinenlehrgang und die Ausbildung zum Baumkontrolleur.

**Konto 5423000 - Leasing:**

MAN Kipper Leasingraten: 9.750 €

VW Kasten 6.1 Leasingraten 4.500 €

**Teilfinanzplan 01.105.003 Bauhof**

Gemeinde Erndtebrück

Nr.	Bezeichnung	Ergebnis 2024	Ansatz 2025	Ansatz 2026	Plan 2027	Plan 2028	Plan 2029
18	+ Zuwendungen für Investitionsmaßnahmen	0,00	0	0	0	0	0
19	+ Einzahlungen aus der Veräußerung von Sachanlagen	11.000,00	0	0	0	0	0
20	+ Einzahlungen aus der Veräußerung von Finanzanlagen	0,00	0	0	0	0	0
21	+ Einzahlungen aus Beiträgen u.ä. Entgelten	0,00	0	0	0	0	0
22	+ Sonstige Investitionseinzahlungen	0,00	0	0	0	0	0
<b>23</b>	<b>= Einzahlungen aus Investitionstätigkeit</b>	<b>11.000,00</b>	<b>0</b>	<b>0</b>	<b>0</b>	<b>0</b>	<b>0</b>
24	- Auszahlungen f. d. Erwerb v. Grundst u. Gebäuden	0,00	0	0	0	0	0
25	- Auszahlungen für Baumaßnahmen	0,00	0	10.000	350.000	0	0
26	- Auszahlungen für den Erwerb von bew. Anlageverm.	90.314,94	413.000	250.000	190.000	105.000	5.000
27	- Auszahlungen für den Erwerb von Finanzanlagen	0,00	0	0	0	0	0
28	- Auszahlungen von aktivierbaren Zuwendungen	0,00	0	0	0	0	0
29	- Sonstige Investitionsauszahlungen	0,00	0	0	0	0	0
<b>30</b>	<b>= Auszahlungen aus Investitionstätigkeit</b>	<b>90.314,94</b>	<b>413.000</b>	<b>260.000</b>	<b>540.000</b>	<b>105.000</b>	<b>5.000</b>
<b>31</b>	<b>= Saldo aus Investitionstätigkeit</b>	<b>-79.314,94</b>	<b>-413.000</b>	<b>-260.000</b>	<b>-540.000</b>	<b>-105.000</b>	<b>-5.000</b>

**Investitionen 01.105.003 Bauhof**

Gemeinde Erndtebrück

Nr. Bezeichnung	Ergebnis 2024	Ansatz 2025	Ansatz 2026	VE	Finanzplan 2027	Finanzplan 2028	Finanzplan 2029
I40000057 Erweiterung Bauhof	0,00	0,00	0,00	0,00	350.000,00	0,00	0,00
25 - Auszahlungen für Baumaßnahmen	0,00	0,00	0,00	0,00	350.000,00	0,00	0,00
I40000086 Erwerb/ Veräußerung Verm. gegenstände	29.284,03	20.000,00	5.000,00	0,00	5.000,00	5.000,00	5.000,00
26 - Auszahlungen für den Erwerb von bew. Anlageverm.	29.284,03	20.000,00	5.000,00	0,00	5.000,00	5.000,00	5.000,00
I40000235 Anschaffung Baggerlader	-11.000,00	0,00	0,00	0,00	0,00	0,00	0,00
19 + Einzahlungen aus der Veräußerung von Sachanlagen	11.000,00	0,00	0,00	0,00	0,00	0,00	0,00
I40000421 Erwerb Unimog	31.530,91	206.000,00	0,00	0,00	0,00	0,00	0,00
26 - Auszahlungen für den Erwerb von bew. Anlageverm.	31.530,91	206.000,00	0,00	0,00	0,00	0,00	0,00
I40000440 Anschaffung Betonschüttgutboxen	0,00	0,00	10.000,00	0,00	0,00	0,00	0,00
25 - Auszahlungen für Baumaßnahmen	0,00	0,00	10.000,00	0,00	0,00	0,00	0,00
I40000441 Erwerb Holder	0,00	187.000,00	0,00	0,00	0,00	0,00	0,00
26 - Auszahlungen für den Erwerb von bew. Anlageverm.	0,00	187.000,00	0,00	0,00	0,00	0,00	0,00
I40000455 Erwerb Kleinschlepper Deutz Agrokid 3050	29.500,00	0,00	0,00	0,00	0,00	0,00	0,00
26 - Auszahlungen für den Erwerb von bew. Anlageverm.	29.500,00	0,00	0,00	0,00	0,00	0,00	0,00
I40000460 Ersatzbeschaffung Multicar	0,00	0,00	0,00	0,00	0,00	100.000,00	0,00
26 - Auszahlungen für den Erwerb von bew. Anlageverm.	0,00	0,00	0,00	0,00	0,00	100.000,00	0,00
I40000461 Erwerb Hansa Bagger	0,00	0,00	225.000,00	0,00	0,00	0,00	0,00
26 - Auszahlungen für den Erwerb von bew. Anlageverm.	0,00	0,00	225.000,00	0,00	0,00	0,00	0,00
I40000470 Anschaffung Küche Bauhof	0,00	0,00	10.000,00	0,00	0,00	0,00	0,00
26 - Auszahlungen für den Erwerb von bew. Anlageverm.	0,00	0,00	10.000,00	0,00	0,00	0,00	0,00
I40000476 Erwerb Kippanhänger für Deutz Kleintraktor	0,00	0,00	10.000,00	0,00	0,00	0,00	0,00
26 - Auszahlungen für den Erwerb von bew. Anlageverm.	0,00	0,00	10.000,00	0,00	0,00	0,00	0,00
I40000477 Ersatzbeschaffung MAN Kipper	0,00	0,00	0,00	100.000,00	100.000,00	0,00	0,00
26 - Auszahlungen für den Erwerb von bew. Anlageverm.	0,00	0,00	0,00	100.000,00	100.000,00	0,00	0,00
I40000478 Ersatzbeschaffung VW Kasten 6.1 (Schreinerbus)	0,00	0,00	0,00	85.000,00	85.000,00	0,00	0,00
26 - Auszahlungen für den Erwerb von bew. Anlageverm.	0,00	0,00	0,00	85.000,00	85.000,00	0,00	0,00
<b>Gesamtsumme</b>	<b>79.314,94</b>	<b>413.000,00</b>	<b>260.000,00</b>	<b>185.000,00</b>	<b>540.000,00</b>	<b>105.000,00</b>	<b>5.000,00</b>

**Erläuterungen****Erwerb/ Veräußerung Verm. gegenstände**

Der Betrag ist für die Anschaffung diverser Arbeitsgeräte eingeplant.

**Anschaffung Betonschüttgutboxen**

Eingeplant ist die Anschaffung weiterer Betonschüttgutboxen für die Lagerung zusätzlicher Schüttgüter und Grünabfälle am Bauhof.

Da die Maßnahme noch nicht umgesetzt wurde, sind die Mittel erneut veranschlagt.

**Erwerb Hansa Bagger**

Der Hansa Mobilbagger ist als Ersatz für den vorhandenen Komatsu Minibagger vorgesehen, da dieser aufgrund des Alters einige größere Reparaturen benötigt, die den Wert des Fahrzeuges übersteigen. Der neue Bagger ist in allen Arbeitsbereichen des Bauhofes flexibel einsetzbar, da er selbstfahrend ist und damit auch die Verladezeiten entfallen, die immer 2 Personen binden. Ausgestattet mit Teleskoparm und Schnellwechsler können auch weitere vorhandene Anbaugeräte damit betrieben werden wie z.B. Astschere oder Wurzelfräse. Durch die schmale Bauweise i.V. mit der sehr flexiblen Teleskopabstützung ist der Mobilbagger auch für die Grabherstellung sehr gut geeignet, da er auf allen Flächen und auch mit allen Bodenformen arbeiten kann, was eine erhebliche Arbeitserleichterung bedeutet.

Der Minibagger stammt aus 2006.

**Anschaffung Küche Bauhof**

**Investitionen 01.105.003 Bauhof**

Gemeinde Erndtebrück

Die vorhandene Küche im Bauhof ist abgängig und die Elektrogeräte sind teilweise defekt. Die Küche wurde in 2006 am neuen Bauhof montiert, ist aber schon deutlich älter, denn sie wurde vom alten Bauhof in der Jahnstraße mitgenommen.

**Erwerb Kippanhänger für Deutz Kleintraktor**

Es ist der Erwerb eines Fliegl EDK 25 Kippanhängers für den Deutz Kleintraktor vorgesehen, der z.B. in der Grünpflege für Grünschnitt oder Laub oder auch in der Abfallbeseitigung ganzjährig genutzt werden kann. Die Kosten mit Gitteraufbau betragen rd. 10.000 €. Evtl. auch als gut gebraucht erhältlich.

**Produktbeschreibung 01.106.001 Personalangelegenheiten**

Gemeinde Erndtebrück

<b>Kurzbeschreibung</b>	Personalbeschaffung, Personalentwicklung, Personaleinsatz, Personalausbildung, Personalfortbildung, Abrechnung von Reisekosten, Berechnung und Zahlbarmachung der Beamtenbesoldung und der Entgelte für tariflich Beschäftigte, Abwicklung der sozial- und zusatzversicherungsrechtlichen Angelegenheiten für tariflich Beschäftigte, Zentrale Veranschlagung der Personalaufwendungen für Auszubildende, Zentrale Veranschlagung der Versorgungsaufwendungen gem. § 18 Abs. 2 KomHVO (die Auszahlung der Versorgungsbezüge erfolgt durch die Versorgungskasse, die Gemeinde zahlt an diese eine Umlage), Zentrale Veranschlagung der Beihilfen für Aktive und Versorgungsempfänger gem. § 18 Abs. 2 KomHVO (gegen Abrechnung ist damit die wvk-Beihilfekasse beauftragt), Arbeitsmedizinische Betreuung.
-------------------------	--

<b>Verantwortlich</b>	Elke Völkel-Duchardt
-----------------------	----------------------

**Stellenplanauszug 01.106.001 Personalangelegenheiten**

Gemeinde Erndtebrück

Nr. Bezeichnung	Ist 2024	Ansatz 2025	Ansatz 2026	Plan 2027	Plan 2028	Plan 2029
Anz.Beschäftigte	0,00	1,48	0,00	0,00	0,00	0,00

## Teilergebnisplan 01.106.001 Personalangelegenheiten

Gemeinde Erndtebrück

Nr.	Bezeichnung	Ergebnis 2024	Ansatz 2025	Ansatz 2026	Plan 2027	Plan 2028	Plan 2029
<b>02</b>	<b>+ Zuwendungen und allgemeine Umlagen</b>	<b>41.316,53</b>	<b>45.000</b>	<b>27.000</b>	<b>60.000</b>	<b>0</b>	<b>0</b>
4140007	Bundeszuwendung KAIROS	41.316,53	45.000	27.000	60.000	0	0
<b>06</b>	<b>+ Kostenerstattungen und Kostenumlagen</b>	<b>14.478,66</b>	<b>21.700</b>	<b>42.700</b>	<b>42.700</b>	<b>42.700</b>	<b>42.700</b>
4483000	Erträge aus Kost.erst. Zweckverb	1.175,40	1.700	1.700	1.700	1.700	1.700
4488001	Erstattung Leasingraten E-Bikes	13.303,26	20.000	41.000	41.000	41.000	41.000
<b>10</b>	<b>= Ordentliche Erträge</b>	<b>55.795,19</b>	<b>66.700</b>	<b>69.700</b>	<b>102.700</b>	<b>42.700</b>	<b>42.700</b>
<b>11</b>	<b>- Personalaufwendungen</b>	<b>387.148,39</b>	<b>385.250</b>	<b>319.200</b>	<b>296.750</b>	<b>308.100</b>	<b>320.300</b>
5011000	Dienstbezüge Beamte	0,00	0	9.050	9.250	9.400	9.600
5012000	Dienstbezüge tarifl. Beschäft.	106.011,66	112.800	113.800	90.600	92.400	94.500
5022000	Beitr. Versorg.kasse tarifl. Besch	7.615,23	8.650	6.600	1.150	1.200	1.200
5032000	Beitr. ges. Soz.Vers. tarifl. Besch	19.757,27	23.700	18.750	17.150	17.500	17.800
5041000	Beihilfen, Unterstützungsleistungen für Beschäft.	707,49	1.000	1.000	1.000	1.000	1.000
5051000	Zuf. Pensionsrückstell. Besch.	141.383,00	172.100	111.000	116.600	123.300	130.200
5061000	Zuf. Beih.rückstell. Besch.	48.515,87	67.000	59.000	61.000	63.300	66.000
5071100	Zuf. Urlaubsrückst.	28.100,00	0	0	0	0	0
5071200	Zuf. Überstundenrückst.	35.057,87	0	0	0	0	0
<b>12</b>	<b>- Versorgungsaufwendungen</b>	<b>695.313,83</b>	<b>614.700</b>	<b>510.700</b>	<b>478.000</b>	<b>489.500</b>	<b>503.600</b>
5151000	Zuf. zu Pensionsrückst. Vers.empfänger	483.335,38	527.300	396.200	360.000	368.000	378.400
5161000	Zuf. zu Beihilferückst. Vers.empfänger	211.978,45	87.400	114.500	118.000	121.500	125.200
<b>13</b>	<b>- Aufwendungen für Sach- und Dienstleistungen</b>	<b>4.746,50</b>	<b>3.800</b>	<b>3.800</b>	<b>3.800</b>	<b>3.800</b>	<b>3.800</b>
5291000	Sonstige Dienstleistungen	4.746,50	3.800	3.800	3.800	3.800	3.800
<b>16</b>	<b>- Sonstige Aufwendungen</b>	<b>58.377,97</b>	<b>58.500</b>	<b>104.500</b>	<b>82.100</b>	<b>87.100</b>	<b>87.100</b>
5411100	Aus- und Fortbildung	20.677,72	20.000	42.400	20.000	25.000	25.000
5411200	Reisekosten	2.987,30	2.500	2.500	2.500	2.500	2.500
5411400	Personalnebenaufwendungen	15.541,55	12.500	13.600	13.600	13.600	13.600
5423001	Leasing E-Bikes	13.303,26	20.000	41.000	41.000	41.000	41.000
5431400	sonstige Geschäftsaufwendungen	2.385,34	1.500	1.500	1.500	1.500	1.500
5431500	Organisationsuntersuchungen	1.808,80	0	0	0	0	0
5441600	Versicherung E-Bikes	1.674,00	2.000	3.500	3.500	3.500	3.500
<b>17</b>	<b>= Ordentliche Aufwendungen</b>	<b>1.145.586,69</b>	<b>1.062.250</b>	<b>938.200</b>	<b>860.650</b>	<b>888.500</b>	<b>914.800</b>
<b>18</b>	<b>= ordentliches Ergebnis</b>	<b>-1.089.791,50</b>	<b>-995.550</b>	<b>-868.500</b>	<b>-757.950</b>	<b>-845.800</b>	<b>-872.100</b>
<b>22</b>	<b>= Ergebnis aus der laufenden Verwaltungstätigkeit</b>	<b>-1.089.791,50</b>	<b>-995.550</b>	<b>-868.500</b>	<b>-757.950</b>	<b>-845.800</b>	<b>-872.100</b>
<b>26</b>	<b>= Ergebnis vor Berücksichtigung der Internen Leistungsbeziehungen</b>	<b>-1.089.791,50</b>	<b>-995.550</b>	<b>-868.500</b>	<b>-757.950</b>	<b>-845.800</b>	<b>-872.100</b>
<b>29</b>	<b>= Teilergebnis</b>	<b>-1.089.791,50</b>	<b>-995.550</b>	<b>-868.500</b>	<b>-757.950</b>	<b>-845.800</b>	<b>-872.100</b>
<b>30</b>	<b>- Globaler Minderaufwand</b>	<b>0,00</b>	<b>0</b>	<b>0</b>	<b>0</b>	<b>0</b>	<b>0</b>
<b>31</b>	<b>= Teilergebnis nach Abzug globaler Minderaufwand</b>	<b>-1.089.791,50</b>	<b>-995.550</b>	<b>-868.500</b>	<b>-757.950</b>	<b>-845.800</b>	<b>-872.100</b>

### Erläuterungen

#### Konto 4140007 - Bundeszuweisung KAIROS:

Fördermittel hybride Bürgerpartizipation - Kooperative Entwicklung einer interaktiven Plattform zur Fusion von Mixed-Reality-Visualisierungstechnologien und digitaler Zwillinge in kommunalen Planungsprozessen.

#### Konto 5411100 - Aus- und Fortbildung:

Eingeplant sind verschiedene allgemeine sowie fachbereichsbezogene Fortbildungen und Seminare. Der höhere Ansatz resultiert im Wesentlichen aus der Einführung von neuer Software (Schulungsbedarf) sowie diverser Schulungen im Bereich TUIV durch neue IT-Sicherheitsvorgaben.

## Teilfinanzplan 01.106.001 Personalangelegenheiten

Gemeinde Erndtebrück

Nr.	Bezeichnung	Ergebnis 2024	Ansatz 2025	Ansatz 2026	Plan 2027	Plan 2028	Plan 2029
18	+ Zuwendungen für Investitionsmaßnahmen	0,00	0	0	0	0	0
19	+ Einzahlungen aus der Veräußerung von Sachanlagen	0,00	0	0	0	0	0
20	+ Einzahlungen aus der Veräußerung von Finanzanlagen	0,00	0	0	0	0	0
21	+ Einzahlungen aus Beiträgen u.ä. Entgelten	0,00	0	0	0	0	0
22	+ Sonstige Investitionseinzahlungen	0,00	0	0	0	0	0
<b>23</b>	<b>= Einzahlungen aus Investitionstätigkeit</b>	<b>0,00</b>	<b>0</b>	<b>0</b>	<b>0</b>	<b>0</b>	<b>0</b>
24	- Auszahlungen f. d. Erwerb v. Grundst u. Gebäuden	0,00	0	0	0	0	0
25	- Auszahlungen für Baumaßnahmen	0,00	0	0	0	0	0
26	- Auszahlungen für den Erwerb von bew. Anlageverm.	0,00	0	0	0	0	0
27	- Auszahlungen für den Erwerb von Finanzanlagen	0,00	0	0	0	0	0
28	- Auszahlungen von aktivierbaren Zuwendungen	0,00	0	0	0	0	0
29	- Sonstige Investitionsauszahlungen	0,00	0	0	0	0	0
<b>30</b>	<b>= Auszahlungen aus Investitionstätigkeit</b>	<b>0,00</b>	<b>0</b>	<b>0</b>	<b>0</b>	<b>0</b>	<b>0</b>
<b>31</b>	<b>= Saldo aus Investitionstätigkeit</b>	<b>0,00</b>	<b>0</b>	<b>0</b>	<b>0</b>	<b>0</b>	<b>0</b>

**Produktbeschreibung 01.107.001 Haushaltsplanung, Jahresabschluss, Vermögens- u. Schuldenverw.**

Gemeinde Erndtebrück

**Kurzbeschreibung**

Aufstellen des Haushaltsplanes inkl. Haushaltssicherungskonzept, Erstellen des Jahresabschlusses mit Schlussbilanz, Anhang und Lagebericht, Überwachung und Steuerung der Haushaltsausführung, Vermögens- und Schuldenverwaltung, Beteiligungen.

**Verantwortlich**

Petra Göbel

**Stellenplanauszug 01.107.001 Haushaltsplanung, Jahresabschluss, Vermögens- u. Schuldenverw.**

Gemeinde Erndtebrück

Nr. Bezeichnung	Ist 2024	Ansatz 2025	Ansatz 2026	Plan 2027	Plan 2028	Plan 2029
Anz.Beschäftigte	0,00	1,66	0,00	0,00	0,00	0,00

# Teilergebnisplan 01.107.001 Haushaltsplanung, Jahresabschluss, Vermögens- u. Schuldenverw.

Gemeinde Erndtebrück

Nr.	Bezeichnung	Ergebnis 2024	Ansatz 2025	Ansatz 2026	Plan 2027	Plan 2028	Plan 2029
<b>11</b>	<b>- Personalaufwendungen</b>	<b>55.304,56</b>	<b>55.300</b>	<b>46.300</b>	<b>47.300</b>	<b>48.200</b>	<b>49.150</b>
5011000	Dienstbezüge Beamte	41.733,93	41.300	44.850	45.800	46.700	47.600
5012000	Dienstbezüge tarifl. Beschäft.	10.502,70	10.800	1.100	1.150	1.150	1.200
5022000	Beitr. Versorg.kasse tarifl. Besch	805,92	850	100	100	100	100
5032000	Beitr. ges. Soz.Vers. tarifl. Besch	2.262,01	2.350	250	250	250	250
<b>16</b>	<b>- Sonstige Aufwendungen</b>	<b>40,00</b>	<b>50</b>	<b>50</b>	<b>50</b>	<b>50</b>	<b>50</b>
5499000	Übr. sonst. Aufw. lfd. Verw	40,00	50	50	50	50	50
<b>17</b>	<b>= Ordentliche Aufwendungen</b>	<b>55.344,56</b>	<b>55.350</b>	<b>46.350</b>	<b>47.350</b>	<b>48.250</b>	<b>49.200</b>
<b>18</b>	<b>= ordentliches Ergebnis</b>	<b>-55.344,56</b>	<b>-55.350</b>	<b>-46.350</b>	<b>-47.350</b>	<b>-48.250</b>	<b>-49.200</b>
<b>22</b>	<b>= Ergebnis aus der laufenden Verwaltungstätigkeit</b>	<b>-55.344,56</b>	<b>-55.350</b>	<b>-46.350</b>	<b>-47.350</b>	<b>-48.250</b>	<b>-49.200</b>
<b>26</b>	<b>= Ergebnis vor Berücksichtigung der internen Leistungsbeziehungen</b>	<b>-55.344,56</b>	<b>-55.350</b>	<b>-46.350</b>	<b>-47.350</b>	<b>-48.250</b>	<b>-49.200</b>
<b>29</b>	<b>= Teilergebnis</b>	<b>-55.344,56</b>	<b>-55.350</b>	<b>-46.350</b>	<b>-47.350</b>	<b>-48.250</b>	<b>-49.200</b>
<b>30</b>	<b>- Globaler Minderaufwand</b>	<b>0,00</b>	<b>0</b>	<b>0</b>	<b>0</b>	<b>0</b>	<b>0</b>
<b>31</b>	<b>= Teilergebnis nach Abzug globaler Minderaufwand</b>	<b>-55.344,56</b>	<b>-55.350</b>	<b>-46.350</b>	<b>-47.350</b>	<b>-48.250</b>	<b>-49.200</b>

# Teilfinanzplan 01.107.001 Haushaltsplanung, Jahresabschluss, Vermögens- u. Schuldenverw.

Gemeinde Erndtebrück

Nr.	Bezeichnung	Ergebnis 2024	Ansatz 2025	Ansatz 2026	Plan 2027	Plan 2028	Plan 2029
18	+ Zuwendungen für Investitionsmaßnahmen	0,00	0	0	0	0	0
19	+ Einzahlungen aus der Veräußerung von Sachanlagen	0,00	0	0	0	0	0
20	+ Einzahlungen aus der Veräußerung von Finanzanlagen	0,00	0	0	0	0	0
21	+ Einzahlungen aus Beiträgen u.ä. Entgelten	0,00	0	0	0	0	0
22	+ Sonstige Investitionseinzahlungen	0,00	0	0	0	0	0
<b>23</b>	<b>= Einzahlungen aus Investitionstätigkeit</b>	<b>0,00</b>	<b>0</b>	<b>0</b>	<b>0</b>	<b>0</b>	<b>0</b>
24	- Auszahlungen f. d. Erwerb v. Grundst u. Gebäuden	0,00	0	0	0	0	0
25	- Auszahlungen für Baumaßnahmen	0,00	0	0	0	0	0
26	- Auszahlungen für den Erwerb von bew. Anlageverm.	0,00	0	0	0	0	0
27	- Auszahlungen für den Erwerb von Finanzanlagen	0,00	0	0	0	0	0
28	- Auszahlungen von aktivierbaren Zuwendungen	0,00	0	0	0	0	0
29	- Sonstige Investitionsauszahlungen	0,00	0	0	0	0	0
<b>30</b>	<b>= Auszahlungen aus Investitionstätigkeit</b>	<b>0,00</b>	<b>0</b>	<b>0</b>	<b>0</b>	<b>0</b>	<b>0</b>
<b>31</b>	<b>= Saldo aus Investitionstätigkeit</b>	<b>0,00</b>	<b>0</b>	<b>0</b>	<b>0</b>	<b>0</b>	<b>0</b>

**Produktbeschreibung 01.107.002 Geschäftsbuchführung, Zahlungsabwicklung und Vollstreckung**

Gemeinde Erndtebrück

**Kurzbeschreibung**

Führung der Haupt- und Nebenbücher (auch Anlagenbuchhaltung),  
 Abwicklung des Zahlungsverkehrs und Vollstreckung von eigenen und fremden Forderungen im Wege der  
 Amtshilfe,  
 Verwahrung von Wertgegenständen,  
 Abwicklung von Spenden.

**Verantwortlich**

Petra Göbel

**Stellenplanauszug 01.107.002 Geschäftsbuchführung, Zahlungsabwicklung und Vollstreckung**

Gemeinde Erndtebrück

Nr. Bezeichnung	Ist 2024	Ansatz 2025	Ansatz 2026	Plan 2027	Plan 2028	Plan 2029
Anz.Beschäftigte	0,00	3,13	0,00	0,00	0,00	0,00

## Teilergebnisplan 01.107.002 Geschäftsbuchführung, Zahlungsabwicklung und Vollstreckung

Gemeinde Erndtebrück

Nr.	Bezeichnung	Ergebnis 2024	Ansatz 2025	Ansatz 2026	Plan 2027	Plan 2028	Plan 2029
<b>04</b>	<b>+ Öffentlich-rechtliche Leistungsentgelte</b>	<b>2.867,33</b>	<b>0</b>	<b>0</b>	<b>0</b>	<b>0</b>	<b>0</b>
4311000	Verwaltungsgebühren	16,85	0	0	0	0	0
4311001	Abführungsanteil Gebühr Fischereischein	896,00	0	0	0	0	0
4311002	Abführungsanteil Gebühr Führungszeugnis	1.840,80	0	0	0	0	0
4311003	Abführungsanteil Gebühr Auskunft Gew.zent.register	113,68	0	0	0	0	0
<b>07</b>	<b>+ sonstige ordentliche Erträge</b>	<b>29.104,42</b>	<b>20.000</b>	<b>20.000</b>	<b>20.000</b>	<b>20.000</b>	<b>20.000</b>
4562021	Gebühren Zahlungsmanagement	25.104,42	20.000	20.000	20.000	20.000	20.000
4583200	Ertrag Herabsetzung PWB	4.000,00	0	0	0	0	0
<b>10</b>	<b>= Ordentliche Erträge</b>	<b>31.971,75</b>	<b>20.000</b>	<b>20.000</b>	<b>20.000</b>	<b>20.000</b>	<b>20.000</b>
<b>11</b>	<b>- Personalaufwendungen</b>	<b>238.617,94</b>	<b>248.600</b>	<b>215.700</b>	<b>219.900</b>	<b>224.400</b>	<b>228.900</b>
5011000	Dienstbezüge Beamte	17.258,32	17.000	29.600	30.200	30.800	31.450
5012000	Dienstbezüge tarifl. Beschäft.	171.551,22	179.200	143.400	146.200	149.150	152.150
5022000	Beitr. Versorg.kasse tarifl. Besch	13.237,27	13.900	11.100	11.300	11.550	11.800
5032000	Beitr. ges. Soz.Vers. tarifl. Besch	36.571,13	38.500	31.600	32.200	32.900	33.500
<b>15</b>	<b>- Transferaufwendungen</b>	<b>2.541,48</b>	<b>0</b>	<b>0</b>	<b>0</b>	<b>0</b>	<b>0</b>
5391000	Sonstige Transferaufwendungen	2.541,48	0	0	0	0	0
<b>16</b>	<b>- Sonstige Aufwendungen</b>	<b>8.601,01</b>	<b>16.500</b>	<b>6.500</b>	<b>6.500</b>	<b>6.500</b>	<b>6.500</b>
5429000	Inanspruchnahme Rechte/Dienste	3.199,53	14.000	4.000	4.000	4.000	4.000
5429021	Gebühren Zahlungsverkehr Buchhaltung	303,75	300	300	300	300	300
5431400	sonstige Geschäftsaufwendungen	17,73	100	100	100	100	100
5474000	Abschreibungen auf Forderungen	0,00	2.000	2.000	2.000	2.000	2.000
5476000	Zuführung zur PWB	5.000,00	0	0	0	0	0
5499000	Übr. sonst. Aufw. lfd. Verw	80,00	100	100	100	100	100
<b>17</b>	<b>= Ordentliche Aufwendungen</b>	<b>249.760,43</b>	<b>265.100</b>	<b>222.200</b>	<b>226.400</b>	<b>230.900</b>	<b>235.400</b>
<b>18</b>	<b>= ordentliches Ergebnis</b>	<b>-217.788,68</b>	<b>-245.100</b>	<b>-202.200</b>	<b>-206.400</b>	<b>-210.900</b>	<b>-215.400</b>
<b>22</b>	<b>= Ergebnis aus der laufenden Verwaltungstätigkeit</b>	<b>-217.788,68</b>	<b>-245.100</b>	<b>-202.200</b>	<b>-206.400</b>	<b>-210.900</b>	<b>-215.400</b>
<b>26</b>	<b>= Ergebnis vor Berücksichtigung der internen Leistungsbeziehungen</b>	<b>-217.788,68</b>	<b>-245.100</b>	<b>-202.200</b>	<b>-206.400</b>	<b>-210.900</b>	<b>-215.400</b>
<b>29</b>	<b>= Teilergebnis</b>	<b>-217.788,68</b>	<b>-245.100</b>	<b>-202.200</b>	<b>-206.400</b>	<b>-210.900</b>	<b>-215.400</b>
<b>30</b>	<b>- Globaler Minderaufwand</b>	<b>0,00</b>	<b>0</b>	<b>0</b>	<b>0</b>	<b>0</b>	<b>0</b>
<b>31</b>	<b>= Teilergebnis nach Abzug globaler Minderaufwand</b>	<b>-217.788,68</b>	<b>-245.100</b>	<b>-202.200</b>	<b>-206.400</b>	<b>-210.900</b>	<b>-215.400</b>

## Teilfinanzplan 01.107.002 Geschäftsbuchführung, Zahlungsabwicklung und Vollstreckung

Gemeinde Erndtebrück

Nr.	Bezeichnung	Ergebnis 2024	Ansatz 2025	Ansatz 2026	Plan 2027	Plan 2028	Plan 2029
18	+ Zuwendungen für Investitionsmaßnahmen	0,00	0	0	0	0	0
19	+ Einzahlungen aus der Veräußerung von Sachanlagen	0,00	0	0	0	0	0
20	+ Einzahlungen aus der Veräußerung von Finanzanlagen	0,00	0	0	0	0	0
21	+ Einzahlungen aus Beiträgen u.ä. Entgelten	0,00	0	0	0	0	0
22	+ Sonstige Investitionseinzahlungen	0,00	0	0	0	0	0
<b>23</b>	<b>= Einzahlungen aus Investitionstätigkeit</b>	<b>0,00</b>	<b>0</b>	<b>0</b>	<b>0</b>	<b>0</b>	<b>0</b>
24	- Auszahlungen f. d. Erwerb v. Grundst u. Gebäuden	0,00	0	0	0	0	0
25	- Auszahlungen für Baumaßnahmen	0,00	0	0	0	0	0
26	- Auszahlungen für den Erwerb von bew. Anlageverm.	0,00	0	0	0	0	0
27	- Auszahlungen für den Erwerb von Finanzanlagen	0,00	0	0	0	0	0
28	- Auszahlungen von aktivierbaren Zuwendungen	0,00	0	0	0	0	0
29	- Sonstige Investitionsauszahlungen	0,00	0	0	0	0	0
<b>30</b>	<b>= Auszahlungen aus Investitionstätigkeit</b>	<b>0,00</b>	<b>0</b>	<b>0</b>	<b>0</b>	<b>0</b>	<b>0</b>
<b>31</b>	<b>= Saldo aus Investitionstätigkeit</b>	<b>0,00</b>	<b>0</b>	<b>0</b>	<b>0</b>	<b>0</b>	<b>0</b>

**Produktbeschreibung 01.107.003 Festsetzung und Erhebung kommunaler Steuern**

Gemeinde Erndtebrück

**Kurzbeschreibung**

Veranlagung der Gewerbesteuer, Grundsteuern, Vergnügungssteuer, Hundesteuer sowie der Straßenreinigungsgebühren, Abfallbeseitigungsgebühren, Abwasserbeseitigungsgebühren.  
In diesem Produkt wird lediglich der Personalaufwand für die Veranlagung der gemeindlichen Steuern sowie evtl. anfallende Stundungszinsen ausgewiesen.  
Die Steuererträge selbst sind im Produkt 016 611 001 Steuern, allgemeine Zuweisungen und allgemeine Umlagen veranschlagt.

**Verantwortlich**

Nicole Treude, Monika Willert

**Stellenplanauszug 01.107.003 Festsetzung und Erhebung kommunaler Steuern**

Gemeinde Erndtebrück

Nr. Bezeichnung	Ist 2024	Ansatz 2025	Ansatz 2026	Plan 2027	Plan 2028	Plan 2029
Anz.Beschäftigte	0,00	0,28	0,00	0,00	0,00	0,00

## Teilergebnisplan 01.107.003 Festsetzung und Erhebung kommunaler Steuern

Gemeinde Erndtebrück

Nr.	Bezeichnung	Ergebnis 2024	Ansatz 2025	Ansatz 2026	Plan 2027	Plan 2028	Plan 2029
<b>04</b>	<b>+ Öffentlich-rechtliche Leistungsentgelte</b>	<b>63,35</b>	<b>50</b>	<b>50</b>	<b>50</b>	<b>50</b>	<b>50</b>
4311000	Verwaltungsgebühren	57,75	50	50	50	50	50
4311001	Abführungsanteil Gebühr Fischereischein	5,60	0	0	0	0	0
<b>07</b>	<b>+ sonstige ordentliche Erträge</b>	<b>0,00</b>	<b>200</b>	<b>200</b>	<b>200</b>	<b>200</b>	<b>200</b>
4562000	Säumniszuschläge	0,00	200	200	200	200	200
<b>10</b>	<b>= Ordentliche Erträge</b>	<b>63,35</b>	<b>250</b>	<b>250</b>	<b>250</b>	<b>250</b>	<b>250</b>
<b>11</b>	<b>- Personalaufwendungen</b>	<b>44.138,67</b>	<b>43.000</b>	<b>114.550</b>	<b>116.850</b>	<b>119.200</b>	<b>121.550</b>
5012000	Dienstbezüge tarifl. Beschäft.	34.204,13	33.250	88.150	89.900	91.700	93.500
5022000	Beitr. Versorg.kasse tarifl. Besch	2.477,62	2.600	6.800	6.950	7.100	7.250
5032000	Beitr. ges. Soz.Vers. tarifl. Besch	7.456,92	7.150	19.600	20.000	20.400	20.800
<b>16</b>	<b>- Sonstige Aufwendungen</b>	<b>0,10</b>	<b>0</b>	<b>0</b>	<b>0</b>	<b>0</b>	<b>0</b>
5474000	Abschreibungen auf Forderungen	0,10	0	0	0	0	0
<b>17</b>	<b>= Ordentliche Aufwendungen</b>	<b>44.138,77</b>	<b>43.000</b>	<b>114.550</b>	<b>116.850</b>	<b>119.200</b>	<b>121.550</b>
<b>18</b>	<b>= ordentliches Ergebnis</b>	<b>-44.075,42</b>	<b>-42.750</b>	<b>-114.300</b>	<b>-116.600</b>	<b>-118.950</b>	<b>-121.300</b>
<b>22</b>	<b>= Ergebnis aus der laufenden Verwaltungstätigkeit</b>	<b>-44.075,42</b>	<b>-42.750</b>	<b>-114.300</b>	<b>-116.600</b>	<b>-118.950</b>	<b>-121.300</b>
<b>26</b>	<b>= Ergebnis vor Berücksichtigung der Internen Leistungsbeziehungen</b>	<b>-44.075,42</b>	<b>-42.750</b>	<b>-114.300</b>	<b>-116.600</b>	<b>-118.950</b>	<b>-121.300</b>
<b>29</b>	<b>= Teilergebnis</b>	<b>-44.075,42</b>	<b>-42.750</b>	<b>-114.300</b>	<b>-116.600</b>	<b>-118.950</b>	<b>-121.300</b>
<b>30</b>	<b>- Globaler Minderaufwand</b>	<b>0,00</b>	<b>0</b>	<b>0</b>	<b>0</b>	<b>0</b>	<b>0</b>
<b>31</b>	<b>= Teilergebnis nach Abzug globaler Minderaufwand</b>	<b>-44.075,42</b>	<b>-42.750</b>	<b>-114.300</b>	<b>-116.600</b>	<b>-118.950</b>	<b>-121.300</b>

## Teilfinanzplan 01.107.003 Festsetzung und Erhebung kommunaler Steuern

Gemeinde Erndtebrück

Nr.	Bezeichnung	Ergebnis 2024	Ansatz 2025	Ansatz 2026	Plan 2027	Plan 2028	Plan 2029
18	+ Zuwendungen für Investitionsmaßnahmen	0,00	0	0	0	0	0
19	+ Einzahlungen aus der Veräußerung von Sachanlagen	0,00	0	0	0	0	0
20	+ Einzahlungen aus der Veräußerung von Finanzanlagen	0,00	0	0	0	0	0
21	+ Einzahlungen aus Beiträgen u.ä. Entgelten	0,00	0	0	0	0	0
22	+ Sonstige Investitionseinzahlungen	0,00	0	0	0	0	0
<b>23</b>	<b>= Einzahlungen aus Investitionstätigkeit</b>	<b>0,00</b>	<b>0</b>	<b>0</b>	<b>0</b>	<b>0</b>	<b>0</b>
24	- Auszahlungen f. d. Erwerb v. Grundst u. Gebäuden	0,00	0	0	0	0	0
25	- Auszahlungen für Baumaßnahmen	0,00	0	0	0	0	0
26	- Auszahlungen für den Erwerb von bew. Anlageverm.	0,00	0	0	0	0	0
27	- Auszahlungen für den Erwerb von Finanzanlagen	0,00	0	0	0	0	0
28	- Auszahlungen von aktivierbaren Zuwendungen	0,00	0	0	0	0	0
29	- Sonstige Investitionsauszahlungen	0,00	0	0	0	0	0
<b>30</b>	<b>= Auszahlungen aus Investitionstätigkeit</b>	<b>0,00</b>	<b>0</b>	<b>0</b>	<b>0</b>	<b>0</b>	<b>0</b>
<b>31</b>	<b>= Saldo aus Investitionstätigkeit</b>	<b>0,00</b>	<b>0</b>	<b>0</b>	<b>0</b>	<b>0</b>	<b>0</b>

**Produktbeschreibung 01.107.004 Rechnungsprüfung**

Gemeinde Erndtebrück

**Kurzbeschreibung**Prüfung Jahresabschlüsse,  
Überörtliche Prüfung durch die GPA.**Verantwortlich**

Petra Göbel

**Stellenplanauszug 01.107.004 Rechnungsprüfung**

Gemeinde Erndtebrück

Nr. Bezeichnung	Ist 2024	Ansatz 2025	Ansatz 2026	Plan 2027	Plan 2028	Plan 2029
Anz.Beschäftigte	0,00	0,00	0,00	0,00	0,00	0,00

**Teilergebnisplan 01.107.004 Rechnungsprüfung**

Gemeinde Erndtebrück

Nr.	Bezeichnung	Ergebnis 2024	Ansatz 2025	Ansatz 2026	Plan 2027	Plan 2028	Plan 2029
<b>07</b>	<b>+ sonstige ordentliche Erträge</b>	<b>75,00</b>	<b>0</b>	<b>0</b>	<b>0</b>	<b>0</b>	<b>0</b>
4582300	Ertr. Aufl./Herabs. Sonstige Rückstell.	75,00	0	0	0	0	0
<b>10</b>	<b>= Ordentliche Erträge</b>	<b>75,00</b>	<b>0</b>	<b>0</b>	<b>0</b>	<b>0</b>	<b>0</b>
<b>11</b>	<b>- Personalaufwendungen</b>	<b>721,66</b>	<b>750</b>	<b>750</b>	<b>800</b>	<b>800</b>	<b>800</b>
5011000	Dienstbezüge Beamte	721,66	750	750	800	800	800
<b>16</b>	<b>- Sonstige Aufwendungen</b>	<b>18.600,67</b>	<b>19.500</b>	<b>19.750</b>	<b>20.000</b>	<b>20.200</b>	<b>20.400</b>
5429000	Inanspruchnahme Rechte/Dienste	18.600,67	19.500	19.750	20.000	20.200	20.400
<b>17</b>	<b>= Ordentliche Aufwendungen</b>	<b>19.322,33</b>	<b>20.250</b>	<b>20.500</b>	<b>20.800</b>	<b>21.000</b>	<b>21.200</b>
<b>18</b>	<b>= ordentliches Ergebnis</b>	<b>-19.247,33</b>	<b>-20.250</b>	<b>-20.500</b>	<b>-20.800</b>	<b>-21.000</b>	<b>-21.200</b>
<b>22</b>	<b>= Ergebnis aus der laufenden Verwaltungstätigkeit</b>	<b>-19.247,33</b>	<b>-20.250</b>	<b>-20.500</b>	<b>-20.800</b>	<b>-21.000</b>	<b>-21.200</b>
<b>26</b>	<b>= Ergebnis vor Berücksichtigung der Internen Leistungsbeziehungen</b>	<b>-19.247,33</b>	<b>-20.250</b>	<b>-20.500</b>	<b>-20.800</b>	<b>-21.000</b>	<b>-21.200</b>
<b>29</b>	<b>= Teilergebnis</b>	<b>-19.247,33</b>	<b>-20.250</b>	<b>-20.500</b>	<b>-20.800</b>	<b>-21.000</b>	<b>-21.200</b>
<b>30</b>	<b>- Globaler Minderaufwand</b>	<b>0,00</b>	<b>0</b>	<b>0</b>	<b>0</b>	<b>0</b>	<b>0</b>
<b>31</b>	<b>= Teilergebnis nach Abzug globaler Minderaufwand</b>	<b>-19.247,33</b>	<b>-20.250</b>	<b>-20.500</b>	<b>-20.800</b>	<b>-21.000</b>	<b>-21.200</b>

**Erläuterungen****Konto 5429000 - Inanspruchnahme Rechte/Dienste:**

Der Ansatz setzt sich wie folgt zusammen:

- Prüfungskosten Jahresabschluss 9.750 €
- Prüfung Sozialhilfe 2.000 €
- Überörtliche Prüfung GPA 8.000 €

**Teilfinanzplan 01.107.004 Rechnungsprüfung**

Gemeinde Erndtebrück

Nr.	Bezeichnung	Ergebnis 2024	Ansatz 2025	Ansatz 2026	Plan 2027	Plan 2028	Plan 2029
18	+ Zuwendungen für Investitionsmaßnahmen	0,00	0	0	0	0	0
19	+ Einzahlungen aus der Veräußerung von Sachanlagen	0,00	0	0	0	0	0
20	+ Einzahlungen aus der Veräußerung von Finanzanlagen	0,00	0	0	0	0	0
21	+ Einzahlungen aus Beiträgen u.ä. Entgelten	0,00	0	0	0	0	0
22	+ Sonstige Investitionseinzahlungen	0,00	0	0	0	0	0
<b>23</b>	<b>= Einzahlungen aus Investitionstätigkeit</b>	<b>0,00</b>	<b>0</b>	<b>0</b>	<b>0</b>	<b>0</b>	<b>0</b>
24	- Auszahlungen f. d. Erwerb v. Grundst u. Gebäuden	0,00	0	0	0	0	0
25	- Auszahlungen für Baumaßnahmen	0,00	0	0	0	0	0
26	- Auszahlungen für den Erwerb von bew. Anlageverm.	0,00	0	0	0	0	0
27	- Auszahlungen für den Erwerb von Finanzanlagen	0,00	0	0	0	0	0
28	- Auszahlungen von aktivierbaren Zuwendungen	0,00	0	0	0	0	0
29	- Sonstige Investitionsauszahlungen	0,00	0	0	0	0	0
<b>30</b>	<b>= Auszahlungen aus Investitionstätigkeit</b>	<b>0,00</b>	<b>0</b>	<b>0</b>	<b>0</b>	<b>0</b>	<b>0</b>
<b>31</b>	<b>= Saldo aus Investitionstätigkeit</b>	<b>0,00</b>	<b>0</b>	<b>0</b>	<b>0</b>	<b>0</b>	<b>0</b>

**Produktbeschreibung 01.108.001 Liegenschaftsverwaltung**

Gemeinde Erndtebrück

**Kurzbeschreibung** Ankauf, Verkauf und Tausch von Grundstücken und Gebäuden,  
Bestellung von Rechten an Grundstücken Dritter,  
Verwaltung und Bewirtschaftung der nicht konkreten Produkten zugeordneten gemeindeeigenen Gebäude:  
Altes Rathaus, Siegener Straße, Alte Schule Schameder, Hauptstraße 3, Wohnhaus Struthstraße 18 a,  
ehem. Rothaarsteigschule, ehem. Feuerwehrgerätehaus Birkefehl, Dammstraße 3a,

**Verantwortlich** Birgit Schneider

**Stellenplanauszug 01.108.001 Liegenschaftsverwaltung**

Gemeinde Erndtebrück

Nr. Bezeichnung	Ist 2024	Ansatz 2025	Ansatz 2026	Plan 2027	Plan 2028	Plan 2029
Anz.Beschäftigte	0,00	1,26	0,00	0,00	0,00	0,00

## Teilergebnisplan 01.108.001 Liegenschaftsverwaltung

Gemeinde Erndtebrück

Nr.	Bezeichnung	Ergebnis 2024	Ansatz 2025	Ansatz 2026	Plan 2027	Plan 2028	Plan 2029
<b>02</b>	<b>+ Zuwendungen und allgemeine Umlagen</b>	<b>15.012,37</b>	<b>18.600</b>	<b>18.000</b>	<b>19.600</b>	<b>19.300</b>	<b>17.600</b>
4161100	Ertr. Aufl. SoPo aus Zuwendungen Bund	2.536,14	2.500	2.500	2.500	2.500	2.500
4161200	Ertr. Aufl. SoPo aus Zuwendungen Land	12.455,53	16.100	15.500	17.100	16.800	15.100
4161500	Ertr. Aufl. SoPo aus Zuwendungen Priv.	20,70	0	0	0	0	0
<b>04</b>	<b>+ Öffentlich-rechtliche Leistungsentgelte</b>	<b>90,00</b>	<b>100</b>	<b>100</b>	<b>100</b>	<b>100</b>	<b>100</b>
4311000	Verwaltungsgebühren	90,00	100	100	100	100	100
<b>05</b>	<b>+ Privatrechtliche Leistungsentgelte</b>	<b>22.238,78</b>	<b>28.900</b>	<b>23.700</b>	<b>23.700</b>	<b>23.700</b>	<b>23.700</b>
4411000	Mieten und Pachten	20.802,78	28.400	23.200	23.200	23.200	23.200
4461000	Sonstige pr.-re. Leistungsentgelte	1.436,00	500	500	500	500	500
<b>06</b>	<b>+ Kostenerstattungen und Kostenumlagen</b>	<b>360,00</b>	<b>1.000</b>	<b>1.250</b>	<b>1.250</b>	<b>1.250</b>	<b>1.250</b>
4487000	Ertr. aus Kost.erst. priv. Unter	360,00	1.000	1.250	1.250	1.250	1.250
<b>10</b>	<b>= Ordentliche Erträge</b>	<b>37.701,15</b>	<b>48.600</b>	<b>43.050</b>	<b>44.650</b>	<b>44.350</b>	<b>42.650</b>
<b>11</b>	<b>- Personalaufwendungen</b>	<b>51.487,48</b>	<b>51.950</b>	<b>88.800</b>	<b>61.150</b>	<b>62.350</b>	<b>63.550</b>
5011000	Dienstbezüge Beamte	44.803,85	45.050	72.300	44.350	45.200	46.100
5012000	Dienstbezüge tarifl. Beschäft.	5.181,46	5.350	12.700	12.900	13.200	13.400
5022000	Beitr. Versorg.kasse tarifl. Besch	395,34	400	500	500	500	550
5032000	Beitr. ges. Soz.Vers. tarifl. Besch	1.106,83	1.150	3.300	3.400	3.450	3.500
<b>13</b>	<b>- Aufwendungen für Sach- und Dienstleistungen</b>	<b>145.598,50</b>	<b>132.100</b>	<b>131.650</b>	<b>132.750</b>	<b>176.250</b>	<b>134.850</b>
5211000	Unterh. Grundstücke u. baul. Anl.	6.643,67	24.000	9.000	9.000	51.500	9.000
5221000	Unterh. so. unbew. Vermögen	30.330,18	10.000	10.000	10.000	10.000	10.000
5241100	Aufwendungen für Gas und Heizöl	78.269,03	64.000	82.000	82.800	83.600	84.400
5241200	Aufwendungen für Strom	3.984,42	8.500	5.000	5.100	5.100	5.200
5241300	Aufwendungen für Fremdreinigung	65,14	0	0	0	0	0
5241400	Aufwendungen für Versicherungen	12.024,02	12.100	10.650	10.650	10.650	10.650
5241500	Aufwendungen für sonstige Bewirtschaftung	14.282,04	13.500	15.000	15.200	15.400	15.600
<b>14</b>	<b>- Bilanzielle Abschreibungen</b>	<b>105.343,83</b>	<b>108.000</b>	<b>109.400</b>	<b>111.800</b>	<b>111.400</b>	<b>108.600</b>
5711001	AfA auf imm. Vermö.gegenstände	89,82	100	100	100	100	100
5711002	AfA auf bebaute und unbebaute Grundstücke	94.271,56	94.300	97.600	100.200	100.200	99.100
5711006	AfA sonst. Bauten Infrastrukt.	7.680,96	10.300	8.500	8.500	8.500	8.500
5711010	AfA auf B+G	3.301,49	3.300	3.200	3.000	2.600	900
<b>16</b>	<b>- Sonstige Aufwendungen</b>	<b>593,56</b>	<b>650</b>	<b>650</b>	<b>650</b>	<b>650</b>	<b>650</b>
5422000	Mieten und Pachten	184,60	200	200	200	200	200
5431300	Porto u. Telekomm.	370,56	400	400	400	400	400
5499000	Übr. sonst. Aufw. lfd. Verw	38,40	50	50	50	50	50
<b>17</b>	<b>= Ordentliche Aufwendungen</b>	<b>303.023,37</b>	<b>292.700</b>	<b>330.500</b>	<b>306.350</b>	<b>350.650</b>	<b>307.650</b>
<b>18</b>	<b>= ordentliches Ergebnis</b>	<b>-265.322,22</b>	<b>-244.100</b>	<b>-287.450</b>	<b>-261.700</b>	<b>-306.300</b>	<b>-265.000</b>
<b>22</b>	<b>= Ergebnis aus der laufenden Verwaltungstätigkeit</b>	<b>-265.322,22</b>	<b>-244.100</b>	<b>-287.450</b>	<b>-261.700</b>	<b>-306.300</b>	<b>-265.000</b>
<b>26</b>	<b>= Ergebnis vor Berücksichtigung der Internen Leistungsbeziehungen</b>	<b>-265.322,22</b>	<b>-244.100</b>	<b>-287.450</b>	<b>-261.700</b>	<b>-306.300</b>	<b>-265.000</b>
<b>28</b>	<b>- Aufwendungen aus Internen Leistungsbeziehungen</b>	<b>32.037,07</b>	<b>20.900</b>	<b>27.700</b>	<b>27.700</b>	<b>27.700</b>	<b>27.700</b>
5811001	Aufw. aus ILV Bauhof	31.457,33	20.900	27.700	27.700	27.700	27.700
5811033	Aufw. ILV aus eigener Steuerpflicht	579,74	0	0	0	0	0
<b>29</b>	<b>= Teilergebnis</b>	<b>-297.359,29</b>	<b>-265.000</b>	<b>-315.150</b>	<b>-289.400</b>	<b>-334.000</b>	<b>-292.700</b>
<b>30</b>	<b>- Globaler Minderaufwand</b>	<b>0,00</b>	<b>0</b>	<b>0</b>	<b>0</b>	<b>0</b>	<b>0</b>
<b>31</b>	<b>= Teilergebnis nach Abzug globaler Minderaufwand</b>	<b>-297.359,29</b>	<b>-265.000</b>	<b>-315.150</b>	<b>-289.400</b>	<b>-334.000</b>	<b>-292.700</b>

### Erläuterungen

**Konto 5221000 - Unterhaltung sonstiges unbewegliches Vermögen:**

**Teilergebnisplan 01.108.001 Liegenschaftsverwaltung**

Gemeinde Erndtebrück

Für die Unterhaltung des Ederauenparks sind 10.000 € eingeplant.

**Teilfinanzplan 01.108.001 Liegenschaftsverwaltung**

Gemeinde Erndtebrück

Nr.	Bezeichnung	Ergebnis 2024	Ansatz 2025	Ansatz 2026	Plan 2027	Plan 2028	Plan 2029
18	+ Zuwendungen für Investitionsmaßnahmen	23.892,90	112.000	112.000	0	0	0
19	+ Einzahlungen aus der Veräußerung von Sachanlagen	0,00	0	0	0	0	0
20	+ Einzahlungen aus der Veräußerung von Finanzanlagen	0,00	0	0	0	0	0
21	+ Einzahlungen aus Beiträgen u.ä. Entgelten	0,00	0	0	0	0	0
22	+ Sonstige Investitionseinzahlungen	0,00	0	0	0	0	0
<b>23</b>	<b>= Einzahlungen aus Investitionstätigkeit</b>	<b>23.892,90</b>	<b>112.000</b>	<b>112.000</b>	<b>0</b>	<b>0</b>	<b>0</b>
24	- Auszahlungen f. d. Erwerb v. Grundst u. Gebäuden	0,00	5.000	37.000	5.000	5.000	5.000
25	- Auszahlungen für Baumaßnahmen	47.046,37	160.000	160.000	0	0	0
26	- Auszahlungen für den Erwerb von bew. Anlageverm.	0,00	0	0	0	0	0
27	- Auszahlungen für den Erwerb von Finanzanlagen	0,00	0	0	0	0	0
28	- Auszahlungen von aktivierbaren Zuwendungen	0,00	0	0	0	0	0
29	- Sonstige Investitionsauszahlungen	0,00	0	0	0	0	0
<b>30</b>	<b>= Auszahlungen aus Investitionstätigkeit</b>	<b>47.046,37</b>	<b>165.000</b>	<b>197.000</b>	<b>5.000</b>	<b>5.000</b>	<b>5.000</b>
<b>31</b>	<b>= Saldo aus Investitionstätigkeit</b>	<b>-23.153,47</b>	<b>-53.000</b>	<b>-85.000</b>	<b>-5.000</b>	<b>-5.000</b>	<b>-5.000</b>

## Investitionen 01.108.001 Liegenschaftsverwaltung

Gemeinde Erndtebrück

Nr. Bezeichnung	Ergebnis 2024	Ansatz 2025	Ansatz 2026	VE	Finanzplan 2027	Finanzplan 2028	Finanzplan 2029
I20000008 Erwerb von Grundstücken (unterhalb der Wertgrenze)	0,00	5.000,00	5.000,00	0,00	5.000,00	5.000,00	5.000,00
24 - Auszahlungen f. d. Erwerb v. Grundst u. Gebäuden	0,00	5.000,00	5.000,00	0,00	5.000,00	5.000,00	5.000,00
I20000052 Erwerb von Grundstücken (oberhalb der Wertgrenze)	0,00	0,00	32.000,00	0,00	0,00	0,00	0,00
24 - Auszahlungen f. d. Erwerb v. Grundst u. Gebäuden	0,00	0,00	32.000,00	0,00	0,00	0,00	0,00
I40000349 Anlegung Dorfplatz Birkelbach	36.070,26	0,00	0,00	0,00	0,00	0,00	0,00
25 - Auszahlungen für Baumaßnahmen	36.070,26	0,00	0,00	0,00	0,00	0,00	0,00
I40000350 Errichtung Dirtbike- und Skateanlage	-12.916,79	0,00	0,00	0,00	0,00	0,00	0,00
18 + Zuwendungen für Investitionsmaßnahmen	23.892,90	0,00	0,00	0,00	0,00	0,00	0,00
25 - Auszahlungen für Baumaßnahmen	10.976,11	0,00	0,00	0,00	0,00	0,00	0,00
I40000447 Anlegung Dorfplatz Womelsdorf	0,00	48.000,00	48.000,00	0,00	0,00	0,00	0,00
18 + Zuwendungen für Investitionsmaßnahmen	0,00	112.000,00	112.000,00	0,00	0,00	0,00	0,00
25 - Auszahlungen für Baumaßnahmen	0,00	160.000,00	160.000,00	0,00	0,00	0,00	0,00
<b>Gesamtsumme</b>	<b>23.153,47</b>	<b>53.000,00</b>	<b>85.000,00</b>	<b>0,00</b>	<b>5.000,00</b>	<b>5.000,00</b>	<b>5.000,00</b>

### Erläuterungen

#### Erwerb von Grundstücken (unterhalb der Wertgrenze)

Für eventuell notwendig werdende Grundstücksankäufe sind vorsorglich 5.000 € eingeplant.

#### Erwerb von Grundstücken (oberhalb der Wertgrenze)

Für ein in 2025 abgeschlossenes Grundstücksgeschäft ist der Kaufpreis in 2026 zu zahlen.

#### Anlegung Dorfplatz Womelsdorf

Erneut eingeplant sind Mittel für die Anlegung eines Dorfplatzes in Womelsdorf mit einem Fördersatz von 70 % durch LEADER.

**Produktbeschreibung 01.108.002 Liegenschaftsverwaltung Pulverwaldstraße**

Gemeinde Erndtebrück

**Kurzbeschreibung** Erwerb, Verwaltung, Bewirtschaftung und Unterhaltung Grundstücke und Gebäude Pulverwaldstraße**Verantwortlich** Birgit Schneider**Stellenplanauszug 01.108.002 Liegenschaftsverwaltung Pulverwaldstraße**

Gemeinde Erndtebrück

Nr. Bezeichnung	Ist 2024	Ansatz 2025	Ansatz 2026	Plan 2027	Plan 2028	Plan 2029
Anz.Beschäftigte	0,00	0,00	0,00	0,00	0,00	0,00

## Teilergebnisplan 01.108.002 Liegenschaftsverwaltung Pulverwaldstraße

Gemeinde Erndtebrück

Nr.	Bezeichnung	Ergebnis 2024	Ansatz 2025	Ansatz 2026	Plan 2027	Plan 2028	Plan 2029
<b>02</b>	<b>+ Zuwendungen und allgemeine Umlagen</b>	<b>0,00</b>	<b>0</b>	<b>14.000</b>	<b>14.000</b>	<b>14.000</b>	<b>14.000</b>
4161200	Ertr. Aufl. SoPo aus Zuwendungen Land	0,00	0	14.000	14.000	14.000	14.000
<b>05</b>	<b>+ Privatrechtliche Leistungsentgelte</b>	<b>0,00</b>	<b>74.000</b>	<b>122.000</b>	<b>122.000</b>	<b>122.000</b>	<b>122.000</b>
4411000	Mieten und Pachten	0,00	74.000	122.000	122.000	122.000	122.000
<b>10</b>	<b>= Ordentliche Erträge</b>	<b>0,00</b>	<b>74.000</b>	<b>136.000</b>	<b>136.000</b>	<b>136.000</b>	<b>136.000</b>
<b>11</b>	<b>- Personalaufwendungen</b>	<b>0,00</b>	<b>0</b>	<b>49.700</b>	<b>50.600</b>	<b>51.600</b>	<b>52.650</b>
5011000	Dienstbezüge Beamte	0,00	0	5.000	5.000	5.100	5.200
5012000	Dienstbezüge tarifl. Beschäft.	0,00	0	34.500	35.200	35.900	36.600
5022000	Beitr. Versorg.kasse tarifl. Besch	0,00	0	2.700	2.700	2.800	2.850
5032000	Beitr. ges. Soz.Vers. tarifl. Besch	0,00	0	7.500	7.700	7.800	8.000
<b>13</b>	<b>- Aufwendungen für Sach- und Dienstleistungen</b>	<b>1.346,63</b>	<b>59.000</b>	<b>86.300</b>	<b>68.500</b>	<b>68.600</b>	<b>58.800</b>
5211000	Unterh. Grundstücke u. baul. Anl.	551,18	20.000	50.000	30.000	30.000	20.000
5221000	Unterh. so. unbew. Vermögen	161,84	0	0	0	0	0
5241100	Aufwendungen für Gas und Heizöl	0,00	5.000	12.000	12.100	12.200	12.300
5241200	Aufwendungen für Strom	633,61	3.000	5.000	5.100	5.100	5.200
5241400	Aufwendungen für Versicherungen	0,00	6.000	3.300	3.300	3.300	3.300
5241500	Aufwendungen für sonstige Bewirtschaftung	0,00	16.000	16.000	18.000	18.000	18.000
5291000	Sonstige Dienstleistungen	0,00	9.000	0	0	0	0
<b>14</b>	<b>- Bilanzielle Abschreibungen</b>	<b>0,00</b>	<b>20.000</b>	<b>29.000</b>	<b>29.000</b>	<b>33.000</b>	<b>33.000</b>
5711002	AfA auf bebaute und unbebaute Grundstücke	0,00	20.000	26.000	26.000	30.000	30.000
5711010	AfA auf B+G	0,00	0	3.000	3.000	3.000	3.000
<b>17</b>	<b>= Ordentliche Aufwendungen</b>	<b>1.346,63</b>	<b>79.000</b>	<b>165.000</b>	<b>148.100</b>	<b>153.200</b>	<b>144.450</b>
<b>18</b>	<b>= ordentliches Ergebnis</b>	<b>-1.346,63</b>	<b>-5.000</b>	<b>-29.000</b>	<b>-12.100</b>	<b>-17.200</b>	<b>-8.450</b>
<b>22</b>	<b>= Ergebnis aus der laufenden Verwaltungstätigkeit</b>	<b>-1.346,63</b>	<b>-5.000</b>	<b>-29.000</b>	<b>-12.100</b>	<b>-17.200</b>	<b>-8.450</b>
<b>26</b>	<b>= Ergebnis vor Berücksichtigung der Internen Leistungsbeziehungen</b>	<b>-1.346,63</b>	<b>-5.000</b>	<b>-29.000</b>	<b>-12.100</b>	<b>-17.200</b>	<b>-8.450</b>
<b>28</b>	<b>- Aufwendungen aus Internen Leistungsbeziehungen</b>	<b>3.805,33</b>	<b>0</b>	<b>5.000</b>	<b>5.000</b>	<b>5.000</b>	<b>5.000</b>
5811001	Aufw. aus ILV Bauhof	3.805,33	0	5.000	5.000	5.000	5.000
<b>29</b>	<b>= Teilergebnis</b>	<b>-5.151,96</b>	<b>-5.000</b>	<b>-34.000</b>	<b>-17.100</b>	<b>-22.200</b>	<b>-13.450</b>
<b>30</b>	<b>- Globaler Minderaufwand</b>	<b>0,00</b>	<b>0</b>	<b>0</b>	<b>0</b>	<b>0</b>	<b>0</b>
<b>31</b>	<b>= Teilergebnis nach Abzug globaler Minderaufwand</b>	<b>-5.151,96</b>	<b>-5.000</b>	<b>-34.000</b>	<b>-17.100</b>	<b>-22.200</b>	<b>-13.450</b>

## Teilfinanzplan 01.108.002 Liegenschaftsverwaltung Pulverwaldstraße

Gemeinde Erndtebrück

Nr.	Bezeichnung	Ergebnis 2024	Ansatz 2025	Ansatz 2026	Plan 2027	Plan 2028	Plan 2029
18	+ Zuwendungen für Investitionsmaßnahmen	0,00	0	0	0	0	0
19	+ Einzahlungen aus der Veräußerung von Sachanlagen	0,00	0	0	0	0	0
20	+ Einzahlungen aus der Veräußerung von Finanzanlagen	0,00	0	0	0	0	0
21	+ Einzahlungen aus Beiträgen u.ä. Entgelten	0,00	0	0	0	0	0
22	+ Sonstige Investitionseinzahlungen	0,00	0	0	0	0	0
<b>23</b>	<b>= Einzahlungen aus Investitionstätigkeit</b>	<b>0,00</b>	<b>0</b>	<b>0</b>	<b>0</b>	<b>0</b>	<b>0</b>
24	- Auszahlungen f. d. Erwerb v. Grundst u. Gebäuden	65.285,60	1.500.000	200.000	0	0	0
25	- Auszahlungen für Baumaßnahmen	0,00	0	0	0	0	0
26	- Auszahlungen für den Erwerb von bew. Anlageverm.	0,00	0	0	0	0	0
27	- Auszahlungen für den Erwerb von Finanzanlagen	0,00	0	0	0	0	0
28	- Auszahlungen von aktivierbaren Zuwendungen	0,00	0	0	0	0	0
29	- Sonstige Investitionsauszahlungen	0,00	0	0	0	0	0
<b>30</b>	<b>= Auszahlungen aus Investitionstätigkeit</b>	<b>65.285,60</b>	<b>1.500.000</b>	<b>200.000</b>	<b>0</b>	<b>0</b>	<b>0</b>
<b>31</b>	<b>= Saldo aus Investitionstätigkeit</b>	<b>-65.285,60</b>	<b>-1.500.000</b>	<b>-200.000</b>	<b>0</b>	<b>0</b>	<b>0</b>

## Investitionen 01.108.002 Liegenschaftsverwaltung Pulverwaldstraße

Gemeinde Erndtebrück

Nr. Bezeichnung	Ergebnis 2024	Ansatz 2025	Ansatz 2026	VE	Finanzplan 2027	Finanzplan 2028	Finanzplan 2029
I20000050 Grunderwerb und Modernisierung Pulverwaldstraße	65.285,60	1.500.000,00	200.000,00	0,00	0,00	0,00	0,00
24 - Auszahlungen f. d. Erwerb v. Grundst u. Gebäuden	65.285,60	1.500.000,00	200.000,00	0,00	0,00	0,00	0,00
<b>Gesamtsumme</b>	<b>65.285,60</b>	<b>1.500.000,00</b>	<b>200.000,00</b>	<b>0,00</b>	<b>0,00</b>	<b>0,00</b>	<b>0,00</b>

### Erläuterungen

#### Grunderwerb und Modernisierung Pulverwaldstraße

Die Mittel sind im Wesentlichen für die Kernsanierung des Gebäudes Pulverwaldstraße 29 eingeplant.

Die 4 Wohnungen befinden sich im Rohbauzustand und müssen daher umfangreich saniert werden.

**Produktbeschreibung 02.121.001 Statistik und Wahlen**

Gemeinde Erndtebrück

**Kurzbeschreibung** Vorbereitung, Durchführung und Nachbereitung von Kommunal-, Landtags-, Bundestags- und Europawahlen sowie von Bürgerentscheiden.

**Verantwortlich** Ulrike Geisler

**Stellenplanauszug 02.121.001 Statistik und Wahlen**

Gemeinde Erndtebrück

Nr. Bezeichnung	Ist 2024	Ansatz 2025	Ansatz 2026	Plan 2027	Plan 2028	Plan 2029
Anz.Beschäftigte	0,00	0,20	0,00	0,00	0,00	0,00

## Teilergebnisplan 02.121.001 Statistik und Wahlen

Gemeinde Erndtebrück

Nr.	Bezeichnung	Ergebnis 2024	Ansatz 2025	Ansatz 2026	Plan 2027	Plan 2028	Plan 2029
<b>06</b>	<b>+ Kostenerstattungen und Kostenumlagen</b>	<b>10.528,72</b>	<b>19.000</b>	<b>0</b>	<b>4.500</b>	<b>0</b>	<b>4.500</b>
4481000	Kostenerstattungen vom Land	10.528,72	19.000	0	4.500	0	4.500
<b>10</b>	<b>= Ordentliche Erträge</b>	<b>10.528,72</b>	<b>19.000</b>	<b>0</b>	<b>4.500</b>	<b>0</b>	<b>4.500</b>
<b>11</b>	<b>- Personalaufwendungen</b>	<b>23.322,34</b>	<b>21.400</b>	<b>27.900</b>	<b>28.400</b>	<b>29.000</b>	<b>29.600</b>
5012000	Dienstbezüge tarifl. Beschäft.	18.273,13	16.700	21.700	22.100	22.550	23.000
5022000	Beitr. Versorg.kasse tarifl. Besch	1.409,84	1.300	1.700	1.700	1.750	1.800
5032000	Beitr. ges. Soz.Vers. tarifl. Besch	2.298,85	3.400	4.500	4.600	4.700	4.800
5041000	Beihilfen, Unterstützungsleistungen für Beschäft.	1.340,52	0	0	0	0	0
<b>16</b>	<b>- Sonstige Aufwendungen</b>	<b>10.207,02</b>	<b>33.000</b>	<b>0</b>	<b>16.000</b>	<b>0</b>	<b>16.000</b>
5421000	Aufw. für ehrenamtl. Tätigkeit	1.918,00	15.000	0	6.000	0	6.000
5431400	sonstige Geschäftsaufwendungen	8.289,02	18.000	0	10.000	0	10.000
<b>17</b>	<b>= Ordentliche Aufwendungen</b>	<b>33.529,36</b>	<b>54.400</b>	<b>27.900</b>	<b>44.400</b>	<b>29.000</b>	<b>45.600</b>
<b>18</b>	<b>= ordentliches Ergebnis</b>	<b>-23.000,64</b>	<b>-35.400</b>	<b>-27.900</b>	<b>-39.900</b>	<b>-29.000</b>	<b>-41.100</b>
<b>22</b>	<b>= Ergebnis aus der laufenden Verwaltungstätigkeit</b>	<b>-23.000,64</b>	<b>-35.400</b>	<b>-27.900</b>	<b>-39.900</b>	<b>-29.000</b>	<b>-41.100</b>
<b>26</b>	<b>= Ergebnis vor Berücksichtigung der Internen Leistungsbeziehungen</b>	<b>-23.000,64</b>	<b>-35.400</b>	<b>-27.900</b>	<b>-39.900</b>	<b>-29.000</b>	<b>-41.100</b>
<b>28</b>	<b>- Aufwendungen aus Internen Leistungsbeziehungen</b>	<b>1.506,88</b>	<b>800</b>	<b>0</b>	<b>800</b>	<b>0</b>	<b>1.600</b>
5811001	Aufw. aus ILV Bauhof	1.506,88	800	0	800	0	1.600
<b>29</b>	<b>= Teilergebnis</b>	<b>-24.507,52</b>	<b>-36.200</b>	<b>-27.900</b>	<b>-40.700</b>	<b>-29.000</b>	<b>-42.700</b>
<b>30</b>	<b>- Globaler Minderaufwand</b>	<b>0,00</b>	<b>0</b>	<b>0</b>	<b>0</b>	<b>0</b>	<b>0</b>
<b>31</b>	<b>= Teilergebnis nach Abzug globaler Minderaufwand</b>	<b>-24.507,52</b>	<b>-36.200</b>	<b>-27.900</b>	<b>-40.700</b>	<b>-29.000</b>	<b>-42.700</b>

### Erläuterungen

#### Folgende Wahlen wurden berücksichtigt:

2027: Landtagswahl

2029: Europawahl

## Teilfinanzplan 02.121.001 Statistik und Wahlen

Gemeinde Erndtebrück

Nr.	Bezeichnung	Ergebnis 2024	Ansatz 2025	Ansatz 2026	Plan 2027	Plan 2028	Plan 2029
18	+ Zuwendungen für Investitionsmaßnahmen	0,00	0	0	0	0	0
19	+ Einzahlungen aus der Veräußerung von Sachanlagen	0,00	0	0	0	0	0
20	+ Einzahlungen aus der Veräußerung von Finanzanlagen	0,00	0	0	0	0	0
21	+ Einzahlungen aus Beiträgen u.ä. Entgelten	0,00	0	0	0	0	0
22	+ Sonstige Investitionseinzahlungen	0,00	0	0	0	0	0
<b>23</b>	<b>= Einzahlungen aus Investitionstätigkeit</b>	<b>0,00</b>	<b>0</b>	<b>0</b>	<b>0</b>	<b>0</b>	<b>0</b>
24	- Auszahlungen f. d. Erwerb v. Grundst u. Gebäuden	0,00	0	0	0	0	0
25	- Auszahlungen für Baumaßnahmen	0,00	0	0	0	0	0
26	- Auszahlungen für den Erwerb von bew. Anlageverm.	0,00	0	0	0	0	0
27	- Auszahlungen für den Erwerb von Finanzanlagen	0,00	0	0	0	0	0
28	- Auszahlungen von aktivierbaren Zuwendungen	0,00	0	0	0	0	0
29	- Sonstige Investitionsauszahlungen	0,00	0	0	0	0	0
<b>30</b>	<b>= Auszahlungen aus Investitionstätigkeit</b>	<b>0,00</b>	<b>0</b>	<b>0</b>	<b>0</b>	<b>0</b>	<b>0</b>
<b>31</b>	<b>= Saldo aus Investitionstätigkeit</b>	<b>0,00</b>	<b>0</b>	<b>0</b>	<b>0</b>	<b>0</b>	<b>0</b>

**Produktbeschreibung 02.122.001 Angelegenheiten der allgemeinen Sicherheit und Ordnung**

Gemeinde Erndtebrück

**Kurzbeschreibung**

Allgemeine Sicherheit und Ordnung:  
 Sicherstellung der allgemeinen Sicherheit und Ordnung , Erlass von Ordnungsverfügungen, Anwendung von Zwangsmitteln,  
 Tierschutz: Tierseuchenbekämpfung, Tierkörperbeseitigung,  
 Waffen- und Sprengstoffangelegenheiten: Veranlassung Kampfmittelbeseitigung, Genehmigungen pyrotechnischer Art,  
 Gesundheitswesen: Unterbringungen nach dem PsychKG, behördliche Bestattungen  
 Fischereiangelegenheiten: Ausstellung von Fischereischeinen,  
 Hundeangelegenheiten: Maßnahmen nach dem Landeshundegesetz,  
 Fundsachen,  
 Schiedsamsangelegenheiten,  
 Jagd- und Fischereipacht.

**Verantwortlich**

Nils Koppe

**Stellenplanauszug 02.122.001 Angelegenheiten der allgemeinen Sicherheit und Ordnung**

Gemeinde Erndtebrück

Nr. Bezeichnung	Ist 2024	Ansatz 2025	Ansatz 2026	Plan 2027	Plan 2028	Plan 2029
Anz.Beschäftigte	0,00	3,93	0,00	0,00	0,00	0,00

## Teilergebnisplan 02.122.001 Angelegenheiten der allgemeinen Sicherheit und Ordnung

Gemeinde Erndtebrück

Nr.	Bezeichnung	Ergebnis 2024	Ansatz 2025	Ansatz 2026	Plan 2027	Plan 2028	Plan 2029
<b>04</b>	<b>+ Öffentlich-rechtliche Leistungsentgelte</b>	<b>2.755,21</b>	<b>2.500</b>	<b>2.500</b>	<b>2.500</b>	<b>2.500</b>	<b>2.500</b>
4311000	Verwaltungsgebühren	2.755,21	2.500	2.500	2.500	2.500	2.500
<b>05</b>	<b>+ Privatrechtliche Leistungsentgelte</b>	<b>1.364,73</b>	<b>1.200</b>	<b>1.200</b>	<b>1.200</b>	<b>1.200</b>	<b>1.200</b>
4411000	Mieten und Pachten	1.364,73	1.200	1.200	1.200	1.200	1.200
<b>06</b>	<b>+ Kostenerstattungen und Kostenumlagen</b>	<b>130,00</b>	<b>3.000</b>	<b>3.000</b>	<b>3.000</b>	<b>3.000</b>	<b>3.000</b>
4482000	Kostenerstattungen Gemeinden (GV)	130,00	0	0	0	0	0
4488000	Kostenerstattungen übriger Bereich	0,00	3.000	3.000	3.000	3.000	3.000
<b>07</b>	<b>+ sonstige ordentliche Erträge</b>	<b>0,00</b>	<b>1.000</b>	<b>1.000</b>	<b>1.000</b>	<b>1.000</b>	<b>1.000</b>
4561000	Bußgelder	0,00	1.000	1.000	1.000	1.000	1.000
<b>10</b>	<b>= Ordentliche Erträge</b>	<b>4.249,94</b>	<b>7.700</b>	<b>7.700</b>	<b>7.700</b>	<b>7.700</b>	<b>7.700</b>
<b>11</b>	<b>- Personalaufwendungen</b>	<b>217.135,99</b>	<b>130.900</b>	<b>117.900</b>	<b>120.350</b>	<b>122.700</b>	<b>125.200</b>
5011000	Dienstbezüge Beamte	114.480,52	108.900	65.000	66.400	67.600	69.000
5012000	Dienstbezüge tariff. Beschäft.	80.197,96	17.000	40.800	41.650	42.500	43.350
5022000	Beitr. Versorg.kasse tariff. Besch	5.465,95	950	3.150	3.200	3.300	3.350
5032000	Beitr. ges. Soz.Vers. tariff. Besch	16.991,56	4.050	8.950	9.100	9.300	9.500
<b>13</b>	<b>- Aufwendungen für Sach- und Dienstleistungen</b>	<b>3.569,18</b>	<b>8.000</b>	<b>8.000</b>	<b>8.000</b>	<b>8.000</b>	<b>8.000</b>
5279000	sonst. bes. Verw. u.Betriebsaufw.	3.569,18	8.000	8.000	8.000	8.000	8.000
<b>16</b>	<b>- Sonstige Aufwendungen</b>	<b>3.441,08</b>	<b>8.850</b>	<b>1.350</b>	<b>550</b>	<b>850</b>	<b>550</b>
5411300	Dienst- und Schutzkleidung	0,00	8.500	1.000	200	500	200
5431700	Erwerb von GVG (bis 800 € ohne USt.)	3.095,08	0	0	0	0	0
5499000	Übr. sonst. Aufw. lfd. Verw	346,00	350	350	350	350	350
<b>17</b>	<b>= Ordentliche Aufwendungen</b>	<b>224.146,25</b>	<b>147.750</b>	<b>127.250</b>	<b>128.900</b>	<b>131.550</b>	<b>133.750</b>
<b>18</b>	<b>= ordentliches Ergebnis</b>	<b>-219.896,31</b>	<b>-140.050</b>	<b>-119.550</b>	<b>-121.200</b>	<b>-123.850</b>	<b>-126.050</b>
<b>22</b>	<b>= Ergebnis aus der laufenden Verwaltungstätigkeit</b>	<b>-219.896,31</b>	<b>-140.050</b>	<b>-119.550</b>	<b>-121.200</b>	<b>-123.850</b>	<b>-126.050</b>
<b>26</b>	<b>= Ergebnis vor Berücksichtigung der Internen Leistungsbeziehungen</b>	<b>-219.896,31</b>	<b>-140.050</b>	<b>-119.550</b>	<b>-121.200</b>	<b>-123.850</b>	<b>-126.050</b>
<b>28</b>	<b>- Aufwendungen aus Internen Leistungsbeziehungen</b>	<b>247,80</b>	<b>100</b>	<b>100</b>	<b>100</b>	<b>100</b>	<b>100</b>
5811001	Aufw. aus ILV Bauhof	247,80	100	100	100	100	100
<b>29</b>	<b>= Teilergebnis</b>	<b>-220.144,11</b>	<b>-140.150</b>	<b>-119.650</b>	<b>-121.300</b>	<b>-123.950</b>	<b>-126.150</b>
<b>30</b>	<b>- Globaler Minderaufwand</b>	<b>0,00</b>	<b>0</b>	<b>0</b>	<b>0</b>	<b>0</b>	<b>0</b>
<b>31</b>	<b>= Teilergebnis nach Abzug globaler Minderaufwand</b>	<b>-220.144,11</b>	<b>-140.150</b>	<b>-119.650</b>	<b>-121.300</b>	<b>-123.950</b>	<b>-126.150</b>

## Teilfinanzplan 02.122.001 Angelegenheiten der allgemeinen Sicherheit und Ordnung

Gemeinde Erndtebrück

Nr.	Bezeichnung	Ergebnis 2024	Ansatz 2025	Ansatz 2026	Plan 2027	Plan 2028	Plan 2029
18	+ Zuwendungen für Investitionsmaßnahmen	0,00	0	0	0	0	0
19	+ Einzahlungen aus der Veräußerung von Sachanlagen	0,00	0	0	0	0	0
20	+ Einzahlungen aus der Veräußerung von Finanzanlagen	0,00	0	0	0	0	0
21	+ Einzahlungen aus Beiträgen u.ä. Entgelten	0,00	0	0	0	0	0
22	+ Sonstige Investitionseinzahlungen	0,00	0	0	0	0	0
<b>23</b>	<b>= Einzahlungen aus Investitionstätigkeit</b>	<b>0,00</b>	<b>0</b>	<b>0</b>	<b>0</b>	<b>0</b>	<b>0</b>
24	- Auszahlungen f. d. Erwerb v. Grundst u. Gebäuden	0,00	0	0	0	0	0
25	- Auszahlungen für Baumaßnahmen	0,00	0	0	0	0	0
26	- Auszahlungen für den Erwerb von bew. Anlageverm.	0,00	0	0	0	0	0
27	- Auszahlungen für den Erwerb von Finanzanlagen	0,00	0	0	0	0	0
28	- Auszahlungen von aktivierbaren Zuwendungen	0,00	0	0	0	0	0
29	- Sonstige Investitionsauszahlungen	0,00	0	0	0	0	0
<b>30</b>	<b>= Auszahlungen aus Investitionstätigkeit</b>	<b>0,00</b>	<b>0</b>	<b>0</b>	<b>0</b>	<b>0</b>	<b>0</b>
<b>31</b>	<b>= Saldo aus Investitionstätigkeit</b>	<b>0,00</b>	<b>0</b>	<b>0</b>	<b>0</b>	<b>0</b>	<b>0</b>

**Produktbeschreibung 02.122.002 Gewerbe- und Gaststättenwesen**

Gemeinde Erndtebrück

**Kurzbeschreibung**

Gewerbeangelegenheiten:  
 Gewerbeanzeigen, Erteilung von Führungszeugnissen, Auskünfte aus dem Gewerbezentralregister,  
 Gewerbeüberwachungen, Gewerbeuntersagungen,  
 Gaststättenangelegenheiten:  
 Erteilung von Erlaubnissen und Gestattungen, Überwachung, Betriebsschließungen.

**Verantwortlich**

Bernd Heimes

**Stellenplanauszug 02.122.002 Gewerbe- und Gaststättenwesen**

Gemeinde Erndtebrück

Nr. Bezeichnung	Ist 2024	Ansatz 2025	Ansatz 2026	Plan 2027	Plan 2028	Plan 2029
Anz.Beschäftigte	0,00	0,37	0,00	0,00	0,00	0,00

## Teilergebnisplan 02.122.002 Gewerbe- und Gaststättenwesen

Gemeinde Erndtebrück

Nr.	Bezeichnung	Ergebnis 2024	Ansatz 2025	Ansatz 2026	Plan 2027	Plan 2028	Plan 2029
<b>04</b>	<b>+ Öffentlich-rechtliche Leistungsentgelte</b>	<b>3.762,52</b>	<b>4.400</b>	<b>4.400</b>	<b>4.400</b>	<b>4.400</b>	<b>4.400</b>
4311000	Verwaltungsgebühren	3.762,52	4.400	4.400	4.400	4.400	4.400
<b>07</b>	<b>+ sonstige ordentliche Erträge</b>	<b>0,00</b>	<b>100</b>	<b>100</b>	<b>100</b>	<b>100</b>	<b>100</b>
4561000	Bußgelder	0,00	100	100	100	100	100
<b>10</b>	<b>= Ordentliche Erträge</b>	<b>3.762,52</b>	<b>4.500</b>	<b>4.500</b>	<b>4.500</b>	<b>4.500</b>	<b>4.500</b>
<b>11</b>	<b>- Personalaufwendungen</b>	<b>162,00</b>	<b>51.150</b>	<b>27.550</b>	<b>28.200</b>	<b>28.700</b>	<b>29.250</b>
5011000	Dienstbezüge Beamte	162,00	0	16.250	16.650	16.900	17.250
5012000	Dienstbezüge tarifl. Beschäft.	0,00	39.750	8.700	8.900	9.100	9.250
5022000	Beitr. Versorg.kasse tarifl. Besch	0,00	3.100	700	700	700	700
5032000	Beitr. ges. Soz.Vers. tarifl. Besch	0,00	8.300	1.900	1.950	2.000	2.050
<b>17</b>	<b>= Ordentliche Aufwendungen</b>	<b>162,00</b>	<b>51.150</b>	<b>27.550</b>	<b>28.200</b>	<b>28.700</b>	<b>29.250</b>
<b>18</b>	<b>= ordentliches Ergebnis</b>	<b>3.600,52</b>	<b>-46.650</b>	<b>-23.050</b>	<b>-23.700</b>	<b>-24.200</b>	<b>-24.750</b>
<b>22</b>	<b>= Ergebnis aus der laufenden Verwaltungstätigkeit</b>	<b>3.600,52</b>	<b>-46.650</b>	<b>-23.050</b>	<b>-23.700</b>	<b>-24.200</b>	<b>-24.750</b>
<b>26</b>	<b>= Ergebnis vor Berücksichtigung der Internen Leistungsbeziehungen</b>	<b>3.600,52</b>	<b>-46.650</b>	<b>-23.050</b>	<b>-23.700</b>	<b>-24.200</b>	<b>-24.750</b>
<b>29</b>	<b>= Teilergebnis</b>	<b>3.600,52</b>	<b>-46.650</b>	<b>-23.050</b>	<b>-23.700</b>	<b>-24.200</b>	<b>-24.750</b>
<b>30</b>	<b>- Globaler Minderaufwand</b>	<b>0,00</b>	<b>0</b>	<b>0</b>	<b>0</b>	<b>0</b>	<b>0</b>
<b>31</b>	<b>= Teilergebnis nach Abzug globaler Minderaufwand</b>	<b>3.600,52</b>	<b>-46.650</b>	<b>-23.050</b>	<b>-23.700</b>	<b>-24.200</b>	<b>-24.750</b>

## Teilfinanzplan 02.122.002 Gewerbe- und Gaststättenwesen

Gemeinde Erndtebrück

Nr.	Bezeichnung	Ergebnis 2024	Ansatz 2025	Ansatz 2026	Plan 2027	Plan 2028	Plan 2029
18	+ Zuwendungen für Investitionsmaßnahmen	0,00	0	0	0	0	0
19	+ Einzahlungen aus der Veräußerung von Sachanlagen	0,00	0	0	0	0	0
20	+ Einzahlungen aus der Veräußerung von Finanzanlagen	0,00	0	0	0	0	0
21	+ Einzahlungen aus Beiträgen u.ä. Entgelten	0,00	0	0	0	0	0
22	+ Sonstige Investitionseinzahlungen	0,00	0	0	0	0	0
<b>23</b>	<b>= Einzahlungen aus Investitionstätigkeit</b>	<b>0,00</b>	<b>0</b>	<b>0</b>	<b>0</b>	<b>0</b>	<b>0</b>
24	- Auszahlungen f. d. Erwerb v. Grundst u. Gebäuden	0,00	0	0	0	0	0
25	- Auszahlungen für Baumaßnahmen	0,00	0	0	0	0	0
26	- Auszahlungen für den Erwerb von bew. Anlageverm.	0,00	0	0	0	0	0
27	- Auszahlungen für den Erwerb von Finanzanlagen	0,00	0	0	0	0	0
28	- Auszahlungen von aktivierbaren Zuwendungen	0,00	0	0	0	0	0
29	- Sonstige Investitionsauszahlungen	0,00	0	0	0	0	0
<b>30</b>	<b>= Auszahlungen aus Investitionstätigkeit</b>	<b>0,00</b>	<b>0</b>	<b>0</b>	<b>0</b>	<b>0</b>	<b>0</b>
<b>31</b>	<b>= Saldo aus Investitionstätigkeit</b>	<b>0,00</b>	<b>0</b>	<b>0</b>	<b>0</b>	<b>0</b>	<b>0</b>

**Produktbeschreibung 02.122.003 Einwohner-, Pass- u. Ausweiswesen**

Gemeinde Erndtebrück

**Kurzbeschreibung**

An-, Ab- und Ummeldungen, Auskünfte und Bescheinigungen aus dem Melderegister,  
Ausstellung, Änderung, Ersatz von Steuerkarten,  
Ausstellung von Pässen und Ausweisen,  
Beglaubigungen.

**Verantwortlich**

Silke Althaus

**Stellenplanauszug 02.122.003 Einwohner-, Pass- u. Ausweiswesen**

Gemeinde Erndtebrück

Nr. Bezeichnung	Ist 2024	Ansatz 2025	Ansatz 2026	Plan 2027	Plan 2028	Plan 2029
Anz.Beschäftigte	0,00	1,60	0,00	0,00	0,00	0,00

## Teilergebnisplan 02.122.003 Einwohner-, Pass- u. Ausweiswesen

Gemeinde Erndtebrück

Nr.	Bezeichnung	Ergebnis 2024	Ansatz 2025	Ansatz 2026	Plan 2027	Plan 2028	Plan 2029
<b>02</b>	<b>+ Zuwendungen und allgemeine Umlagen</b>	<b>410,55</b>	<b>100</b>	<b>0</b>	<b>0</b>	<b>0</b>	<b>0</b>
4161200	Ertr. Aufl. SoPo aus Zuwendungen Land	410,55	100	0	0	0	0
<b>04</b>	<b>+ Öffentlich-rechtliche Leistungsentgelte</b>	<b>50.308,20</b>	<b>41.500</b>	<b>50.000</b>	<b>50.000</b>	<b>50.000</b>	<b>50.000</b>
4311000	Verwaltungsgebühren	50.308,20	41.500	50.000	50.000	50.000	50.000
<b>10</b>	<b>= Ordentliche Erträge</b>	<b>50.718,75</b>	<b>41.600</b>	<b>50.000</b>	<b>50.000</b>	<b>50.000</b>	<b>50.000</b>
<b>11</b>	<b>- Personalaufwendungen</b>	<b>92.627,45</b>	<b>97.700</b>	<b>115.700</b>	<b>118.100</b>	<b>120.500</b>	<b>122.850</b>
5011000	Dienstbezüge Beamte	8.536,92	7.800	8.800	9.000	9.200	9.350
5012000	Dienstbezüge tarifl. Beschäft.	65.225,33	69.600	82.400	84.100	85.800	87.500
5022000	Beitr. Versorg.kasse tarifl. Besch	4.988,50	5.400	6.350	6.500	6.600	6.750
5032000	Beitr. ges. Soz.Vers. tarifl. Besch	13.876,70	14.900	18.150	18.500	18.900	19.250
<b>13</b>	<b>- Aufwendungen für Sach- und Dienstleistungen</b>	<b>33.867,96</b>	<b>32.500</b>	<b>35.000</b>	<b>35.000</b>	<b>35.000</b>	<b>35.000</b>
5279000	sonst. bes. Verw. u.Betriebsaufw.	33.867,96	32.500	35.000	35.000	35.000	35.000
<b>14</b>	<b>- Bilanzielle Abschreibungen</b>	<b>410,55</b>	<b>100</b>	<b>0</b>	<b>0</b>	<b>0</b>	<b>0</b>
5711010	AfA auf B+G	410,55	100	0	0	0	0
<b>17</b>	<b>= Ordentliche Aufwendungen</b>	<b>126.905,96</b>	<b>130.300</b>	<b>150.700</b>	<b>153.100</b>	<b>155.500</b>	<b>157.850</b>
<b>18</b>	<b>= ordentliches Ergebnis</b>	<b>-76.187,21</b>	<b>-88.700</b>	<b>-100.700</b>	<b>-103.100</b>	<b>-105.500</b>	<b>-107.850</b>
<b>22</b>	<b>= Ergebnis aus der laufenden Verwaltungstätigkeit</b>	<b>-76.187,21</b>	<b>-88.700</b>	<b>-100.700</b>	<b>-103.100</b>	<b>-105.500</b>	<b>-107.850</b>
<b>26</b>	<b>= Ergebnis vor Berücksichtigung der Internen Leistungsbeziehungen</b>	<b>-76.187,21</b>	<b>-88.700</b>	<b>-100.700</b>	<b>-103.100</b>	<b>-105.500</b>	<b>-107.850</b>
<b>29</b>	<b>= Teilergebnis</b>	<b>-76.187,21</b>	<b>-88.700</b>	<b>-100.700</b>	<b>-103.100</b>	<b>-105.500</b>	<b>-107.850</b>
<b>30</b>	<b>- Globaler Minderaufwand</b>	<b>0,00</b>	<b>0</b>	<b>0</b>	<b>0</b>	<b>0</b>	<b>0</b>
<b>31</b>	<b>= Teilergebnis nach Abzug globaler Minderaufwand</b>	<b>-76.187,21</b>	<b>-88.700</b>	<b>-100.700</b>	<b>-103.100</b>	<b>-105.500</b>	<b>-107.850</b>

**Teilfinanzplan 02.122.003 Einwohner-, Pass- u. Ausweiswesen**

Gemeinde Erndtebrück

Nr.	Bezeichnung	Ergebnis 2024	Ansatz 2025	Ansatz 2026	Plan 2027	Plan 2028	Plan 2029
18	+ Zuwendungen für Investitionsmaßnahmen	0,00	0	0	0	0	0
19	+ Einzahlungen aus der Veräußerung von Sachanlagen	0,00	0	0	0	0	0
20	+ Einzahlungen aus der Veräußerung von Finanzanlagen	0,00	0	0	0	0	0
21	+ Einzahlungen aus Beiträgen u.ä. Entgelten	0,00	0	0	0	0	0
22	+ Sonstige Investitionseinzahlungen	0,00	0	0	0	0	0
<b>23</b>	<b>= Einzahlungen aus Investitionstätigkeit</b>	<b>0,00</b>	<b>0</b>	<b>0</b>	<b>0</b>	<b>0</b>	<b>0</b>
24	- Auszahlungen f. d. Erwerb v. Grundst u. Gebäuden	0,00	0	0	0	0	0
25	- Auszahlungen für Baumaßnahmen	0,00	0	0	0	0	0
26	- Auszahlungen für den Erwerb von bew. Anlageverm.	0,00	0	0	0	0	0
27	- Auszahlungen für den Erwerb von Finanzanlagen	0,00	0	0	0	0	0
28	- Auszahlungen von aktivierbaren Zuwendungen	0,00	0	0	0	0	0
29	- Sonstige Investitionsauszahlungen	0,00	0	0	0	0	0
<b>30</b>	<b>= Auszahlungen aus Investitionstätigkeit</b>	<b>0,00</b>	<b>0</b>	<b>0</b>	<b>0</b>	<b>0</b>	<b>0</b>
<b>31</b>	<b>= Saldo aus Investitionstätigkeit</b>	<b>0,00</b>	<b>0</b>	<b>0</b>	<b>0</b>	<b>0</b>	<b>0</b>

**Produktbeschreibung 02.122.004 Personenstands- und Staatsangehörigkeitswesen**

Gemeinde Erndtebrück

**Kurzbeschreibung** Eheschließungen, Begründung einer Lebenspartnerschaft,  
Beurkundung von Sterbefällen,  
Staatsangehörigkeitsangelegenheiten.

**Verantwortlich** Lea Schreiber

**Stellenplanauszug 02.122.004 Personenstands- und Staatsangehörigkeitswesen**

Gemeinde Erndtebrück

Nr. Bezeichnung	Ist 2024	Ansatz 2025	Ansatz 2026	Plan 2027	Plan 2028	Plan 2029
Anz.Beschäftigte	0,00	1,08	0,00	0,00	0,00	0,00

## Teilergebnisplan 02.122.004 Personenstands- und Staatsangehörigkeitswesen

Gemeinde Erndtebrück

Nr.	Bezeichnung	Ergebnis 2024	Ansatz 2025	Ansatz 2026	Plan 2027	Plan 2028	Plan 2029
<b>04</b>	<b>+ Öffentlich-rechtliche Leistungsentgelte</b>	<b>5.368,10</b>	<b>5.000</b>	<b>5.000</b>	<b>5.000</b>	<b>5.000</b>	<b>5.000</b>
4311000	Verwaltungsgebühren	5.368,10	5.000	5.000	5.000	5.000	5.000
<b>10</b>	<b>= Ordentliche Erträge</b>	<b>5.368,10</b>	<b>5.000</b>	<b>5.000</b>	<b>5.000</b>	<b>5.000</b>	<b>5.000</b>
<b>11</b>	<b>- Personalaufwendungen</b>	<b>52.096,84</b>	<b>67.850</b>	<b>58.100</b>	<b>59.250</b>	<b>60.400</b>	<b>61.600</b>
5011000	Dienstbezüge Beamte	28.954,32	28.050	35.250	35.950	36.650	37.400
5012000	Dienstbezüge tarifl. Beschäft.	17.947,07	30.850	17.600	17.950	18.300	18.650
5022000	Beitr. Versorg.kasse tarifl. Besch	1.374,41	2.400	1.350	1.400	1.400	1.450
5032000	Beitr. ges. Soz.Vers. tarifl. Besch	3.821,04	6.550	3.900	3.950	4.050	4.100
<b>13</b>	<b>- Aufwendungen für Sach- und Dienstleistungen</b>	<b>0,00</b>	<b>0</b>	<b>200</b>	<b>200</b>	<b>200</b>	<b>200</b>
5281000	Aufwendungen f. d. Erwerb v. Vorräte	0,00	0	200	200	200	200
<b>16</b>	<b>- Sonstige Aufwendungen</b>	<b>120,00</b>	<b>150</b>	<b>150</b>	<b>150</b>	<b>150</b>	<b>150</b>
5499000	Übr. sonst. Aufw. lfd. Verw	120,00	150	150	150	150	150
<b>17</b>	<b>= Ordentliche Aufwendungen</b>	<b>52.216,84</b>	<b>68.000</b>	<b>58.450</b>	<b>59.600</b>	<b>60.750</b>	<b>61.950</b>
<b>18</b>	<b>= ordentliches Ergebnis</b>	<b>-46.848,74</b>	<b>-63.000</b>	<b>-53.450</b>	<b>-54.600</b>	<b>-55.750</b>	<b>-56.950</b>
<b>22</b>	<b>= Ergebnis aus der laufenden Verwaltungstätigkeit</b>	<b>-46.848,74</b>	<b>-63.000</b>	<b>-53.450</b>	<b>-54.600</b>	<b>-55.750</b>	<b>-56.950</b>
<b>26</b>	<b>= Ergebnis vor Berücksichtigung der Internen Leistungsbeziehungen</b>	<b>-46.848,74</b>	<b>-63.000</b>	<b>-53.450</b>	<b>-54.600</b>	<b>-55.750</b>	<b>-56.950</b>
<b>29</b>	<b>= Teilergebnis</b>	<b>-46.848,74</b>	<b>-63.000</b>	<b>-53.450</b>	<b>-54.600</b>	<b>-55.750</b>	<b>-56.950</b>
<b>30</b>	<b>- Globaler Minderaufwand</b>	<b>0,00</b>	<b>0</b>	<b>0</b>	<b>0</b>	<b>0</b>	<b>0</b>
<b>31</b>	<b>= Teilergebnis nach Abzug globaler Minderaufwand</b>	<b>-46.848,74</b>	<b>-63.000</b>	<b>-53.450</b>	<b>-54.600</b>	<b>-55.750</b>	<b>-56.950</b>

## Teilfinanzplan 02.122.004 Personenstands- und Staatsangehörigkeitswesen

Gemeinde Erndtebrück

Nr.	Bezeichnung	Ergebnis 2024	Ansatz 2025	Ansatz 2026	Plan 2027	Plan 2028	Plan 2029
18	+ Zuwendungen für Investitionsmaßnahmen	0,00	0	0	0	0	0
19	+ Einzahlungen aus der Veräußerung von Sachanlagen	0,00	0	0	0	0	0
20	+ Einzahlungen aus der Veräußerung von Finanzanlagen	0,00	0	0	0	0	0
21	+ Einzahlungen aus Beiträgen u.ä. Entgelten	0,00	0	0	0	0	0
22	+ Sonstige Investitionseinzahlungen	0,00	0	0	0	0	0
<b>23</b>	<b>= Einzahlungen aus Investitionstätigkeit</b>	<b>0,00</b>	<b>0</b>	<b>0</b>	<b>0</b>	<b>0</b>	<b>0</b>
24	- Auszahlungen f. d. Erwerb v. Grundst u. Gebäuden	0,00	0	0	0	0	0
25	- Auszahlungen für Baumaßnahmen	0,00	0	0	0	0	0
26	- Auszahlungen für den Erwerb von bew. Anlageverm.	0,00	0	0	0	0	0
27	- Auszahlungen für den Erwerb von Finanzanlagen	0,00	0	0	0	0	0
28	- Auszahlungen von aktivierbaren Zuwendungen	0,00	0	0	0	0	0
29	- Sonstige Investitionsauszahlungen	0,00	0	0	0	0	0
<b>30</b>	<b>= Auszahlungen aus Investitionstätigkeit</b>	<b>0,00</b>	<b>0</b>	<b>0</b>	<b>0</b>	<b>0</b>	<b>0</b>
<b>31</b>	<b>= Saldo aus Investitionstätigkeit</b>	<b>0,00</b>	<b>0</b>	<b>0</b>	<b>0</b>	<b>0</b>	<b>0</b>

**Produktbeschreibung 02.122.005 Verkehrsangelegenheiten**

Gemeinde Erndtebrück

**Kurzbeschreibung**

Überwachung des ruhenden Verkehrs,  
 Maßnahmen zur Verkehrslenkung und -regelung,  
 Aufstellung von Verkehrszeichen, verkehrsrechtliche Anordnungen (Straßenverkehrsamt).

**Verantwortlich**

Nils Koppe

**Stellenplanauszug 02.122.005 Verkehrsangelegenheiten**

Gemeinde Erndtebrück

Nr. Bezeichnung	Ist 2024	Ansatz 2025	Ansatz 2026	Plan 2027	Plan 2028	Plan 2029
Anz.Beschäftigte	0,00	0,35	0,00	0,00	0,00	0,00

## Teilergebnisplan 02.122.005 Verkehrsangelegenheiten

Gemeinde Erndtebrück

Nr.	Bezeichnung	Ergebnis 2024	Ansatz 2025	Ansatz 2026	Plan 2027	Plan 2028	Plan 2029
<b>04</b>	<b>+ Öffentlich-rechtliche Leistungsentgelte</b>	<b>0,00</b>	<b>100</b>	<b>100</b>	<b>100</b>	<b>100</b>	<b>100</b>
4311000	Verwaltungsgebühren	0,00	100	100	100	100	100
<b>07</b>	<b>+ sonstige ordentliche Erträge</b>	<b>14.806,90</b>	<b>15.000</b>	<b>15.000</b>	<b>15.000</b>	<b>15.000</b>	<b>15.000</b>
4561000	Bußgelder	14.806,90	15.000	15.000	15.000	15.000	15.000
<b>10</b>	<b>= Ordentliche Erträge</b>	<b>14.806,90</b>	<b>15.100</b>	<b>15.100</b>	<b>15.100</b>	<b>15.100</b>	<b>15.100</b>
<b>11</b>	<b>- Personalaufwendungen</b>	<b>51.008,42</b>	<b>52.450</b>	<b>58.200</b>	<b>59.350</b>	<b>60.600</b>	<b>61.750</b>
5011000	Dienstbezüge Beamte	25.497,36	26.200	22.150	22.600	23.050	23.500
5012000	Dienstbezüge tarifl. Beschäft.	19.739,95	20.300	27.700	28.250	28.850	29.400
5022000	Beitr. Versorg.kasse tarifl. Besch	1.519,76	1.550	2.150	2.200	2.250	2.300
5032000	Beitr. ges. Soz.Vers. tarifl. Besch	4.251,35	4.400	6.200	6.300	6.450	6.550
<b>13</b>	<b>- Aufwendungen für Sach- und Dienstleistungen</b>	<b>293,44</b>	<b>2.500</b>	<b>4.500</b>	<b>2.500</b>	<b>2.500</b>	<b>2.500</b>
5255000	Unterhaltung sonstiges bew. Vermögen	0,00	500	500	500	500	500
5255001	Anschaffungen in Festwerten	293,44	2.000	4.000	2.000	2.000	2.000
<b>14</b>	<b>- Bilanzielle Abschreibungen</b>	<b>229,62</b>	<b>200</b>	<b>200</b>	<b>200</b>	<b>200</b>	<b>200</b>
5711008	AfA auf techn. Anlagen	229,62	200	200	200	200	200
<b>17</b>	<b>= Ordentliche Aufwendungen</b>	<b>51.531,48</b>	<b>55.150</b>	<b>62.900</b>	<b>62.050</b>	<b>63.300</b>	<b>64.450</b>
<b>18</b>	<b>= ordentliches Ergebnis</b>	<b>-36.724,58</b>	<b>-40.050</b>	<b>-47.800</b>	<b>-46.950</b>	<b>-48.200</b>	<b>-49.350</b>
<b>22</b>	<b>= Ergebnis aus der laufenden Verwaltungstätigkeit</b>	<b>-36.724,58</b>	<b>-40.050</b>	<b>-47.800</b>	<b>-46.950</b>	<b>-48.200</b>	<b>-49.350</b>
<b>26</b>	<b>= Ergebnis vor Berücksichtigung der Internen Leistungsbeziehungen</b>	<b>-36.724,58</b>	<b>-40.050</b>	<b>-47.800</b>	<b>-46.950</b>	<b>-48.200</b>	<b>-49.350</b>
<b>28</b>	<b>- Aufwendungen aus Internen Leistungsbeziehungen</b>	<b>19.084,98</b>	<b>9.900</b>	<b>13.400</b>	<b>13.400</b>	<b>13.400</b>	<b>13.400</b>
5811001	Aufw. aus ILV Bauhof	19.084,98	9.900	13.400	13.400	13.400	13.400
<b>29</b>	<b>= Teilergebnis</b>	<b>-55.809,56</b>	<b>-49.950</b>	<b>-61.200</b>	<b>-60.350</b>	<b>-61.600</b>	<b>-62.750</b>
<b>30</b>	<b>- Globaler Minderaufwand</b>	<b>0,00</b>	<b>0</b>	<b>0</b>	<b>0</b>	<b>0</b>	<b>0</b>
<b>31</b>	<b>= Teilergebnis nach Abzug globaler Minderaufwand</b>	<b>-55.809,56</b>	<b>-49.950</b>	<b>-61.200</b>	<b>-60.350</b>	<b>-61.600</b>	<b>-62.750</b>

## Teilfinanzplan 02.122.005 Verkehrsangelegenheiten

Gemeinde Erndtebrück

Nr.	Bezeichnung	Ergebnis 2024	Ansatz 2025	Ansatz 2026	Plan 2027	Plan 2028	Plan 2029
18	+ Zuwendungen für Investitionsmaßnahmen	0,00	0	0	0	0	0
19	+ Einzahlungen aus der Veräußerung von Sachanlagen	0,00	0	0	0	0	0
20	+ Einzahlungen aus der Veräußerung von Finanzanlagen	0,00	0	0	0	0	0
21	+ Einzahlungen aus Beiträgen u.ä. Entgelten	0,00	0	0	0	0	0
22	+ Sonstige Investitionseinzahlungen	0,00	0	0	0	0	0
<b>23</b>	<b>= Einzahlungen aus Investitionstätigkeit</b>	<b>0,00</b>	<b>0</b>	<b>0</b>	<b>0</b>	<b>0</b>	<b>0</b>
24	- Auszahlungen f. d. Erwerb v. Grundst u. Gebäuden	0,00	0	0	0	0	0
25	- Auszahlungen für Baumaßnahmen	0,00	0	0	0	0	0
26	- Auszahlungen für den Erwerb von bew. Anlageverm.	293,44	2.000	4.000	2.000	2.000	2.000
27	- Auszahlungen für den Erwerb von Finanzanlagen	0,00	0	0	0	0	0
28	- Auszahlungen von aktivierbaren Zuwendungen	0,00	0	0	0	0	0
29	- Sonstige Investitionsauszahlungen	0,00	0	0	0	0	0
<b>30</b>	<b>= Auszahlungen aus Investitionstätigkeit</b>	<b>293,44</b>	<b>2.000</b>	<b>4.000</b>	<b>2.000</b>	<b>2.000</b>	<b>2.000</b>
<b>31</b>	<b>= Saldo aus Investitionstätigkeit</b>	<b>-293,44</b>	<b>-2.000</b>	<b>-4.000</b>	<b>-2.000</b>	<b>-2.000</b>	<b>-2.000</b>

**Produktbeschreibung 02.126.001 Feuerwehr und Brandschutz**

Gemeinde Erndtebrück

**Kurzbeschreibung**

Der abwehrende Brandschutz umfasst die Brandbekämpfung, technische Hilfeleistungen und Erstmaßnahmen bei Unfällen.  
 Zum vorbeugenden Brandschutz zählen Brandsicherheitswachen, Brandschauen sowie Brandschutzberatung.  
 Die Gemeinde Erndtebrück unterhält eine Freiwillige Feuerwehr, die den Brandschutz sicherstellt.

**Verantwortlich**

Stabsstelle Feuerwehr und Brandschutz

**Stellenplanauszug 02.126.001 Feuerwehr und Brandschutz**

Gemeinde Erndtebrück

Nr. Bezeichnung	Ist 2024	Ansatz 2025	Ansatz 2026	Plan 2027	Plan 2028	Plan 2029
Anz.Beschäftigte	0,00	0,43	0,00	0,00	0,00	0,00

## Teilergebnisplan 02.126.001 Feuerwehr und Brandschutz

Gemeinde Erndtebrück

Nr.	Bezeichnung	Ergebnis 2024	Ansatz 2025	Ansatz 2026	Plan 2027	Plan 2028	Plan 2029
<b>02</b>	<b>+ Zuwendungen und allgemeine Umlagen</b>	<b>189.787,40</b>	<b>189.750</b>	<b>219.150</b>	<b>219.150</b>	<b>214.150</b>	<b>206.050</b>
4141004	Landeszuw. konsumtive Feuerschutzpauschale	58.141,50	58.000	66.000	68.000	70.000	72.000
4147000	Zuw. lfd Zwecke von p. Untern.	260,00	250	250	250	250	250
4161200	Ertr. Aufl. SoPo aus Zuwendungen Land	131.385,90	131.500	152.900	150.900	143.900	133.800
<b>04</b>	<b>+ Öffentlich-rechtliche Leistungsentgelte</b>	<b>240,00</b>	<b>9.000</b>	<b>9.000</b>	<b>9.000</b>	<b>9.000</b>	<b>9.000</b>
4321000	Benutzungsgeb. u. ähnl. Entgelte	240,00	9.000	9.000	9.000	9.000	9.000
<b>06</b>	<b>+ Kostenerstattungen und Kostenumlagen</b>	<b>10.636,20</b>	<b>10.500</b>	<b>10.500</b>	<b>10.500</b>	<b>10.500</b>	<b>10.500</b>
4481000	Kostenerstattungen vom Land	6.566,89	10.000	10.000	10.000	10.000	10.000
4482000	Kostenerstattungen Gemeinden (GV)	4.069,31	500	500	500	500	500
<b>10</b>	<b>= Ordentliche Erträge</b>	<b>200.663,60</b>	<b>209.250</b>	<b>238.650</b>	<b>238.650</b>	<b>233.650</b>	<b>225.550</b>
<b>11</b>	<b>- Personalaufwendungen</b>	<b>41.291,28</b>	<b>11.350</b>	<b>37.750</b>	<b>38.500</b>	<b>39.200</b>	<b>40.050</b>
5012000	Dienstbezüge tarifl. Beschäft.	32.416,37	9.050	29.350	29.950	30.500	31.150
5022000	Beitr. Versorg.kasse tarifl. Besch.	2.454,26	700	2.300	2.300	2.350	2.400
5032000	Beitr. ges. Soz.Vers. tarifl. Besch.	6.400,05	1.600	6.100	6.250	6.350	6.500
5041000	Beihilfen, Unterstützungsleistungen für Beschäft.	20,60	0	0	0	0	0
<b>13</b>	<b>- Aufwendungen für Sach- und Dienstleistungen</b>	<b>265.971,77</b>	<b>167.300</b>	<b>262.200</b>	<b>214.600</b>	<b>203.400</b>	<b>203.700</b>
5211000	Unterh. Grundstücke u. baul. Anl.	22.292,59	10.000	28.000	21.500	10.000	10.000
5221000	Unterh. so. unbew. Vermögen	0,00	0	20.000	0	0	0
5237000	Erst. Aufw. von Dr. an priv. U	10.191,55	8.000	10.000	10.000	10.000	10.000
5241100	Aufwendungen für Gas und Heizöl	16.409,06	16.000	16.000	16.200	16.400	16.600
5241200	Aufwendungen für Strom	13.609,86	11.000	12.000	12.100	12.200	12.300
5241300	Aufwendungen für Fremdreinigung	0,00	900	1.300	1.300	1.300	1.300
5241400	Aufwendungen für Versicherungen	7.649,77	3.200	8.500	8.500	8.500	8.500
5241500	Aufwendungen für sonstige Bewirtschaftung	8.726,81	6.300	6.400	6.500	6.500	6.500
5251000	Unterhaltung von Fahrzeugen	106.426,41	30.000	50.000	50.000	50.000	50.000
5255000	Unterhaltung sonstiges bew. Vermögen	24.404,72	15.200	24.000	22.500	22.500	22.500
5255001	Anschaffungen in Festwerten	51.161,98	62.700	80.000	60.000	60.000	60.000
5279000	sonst. bes. Verw. u.Betriebsaufw.	3.237,42	4.000	4.000	4.000	4.000	4.000
5291000	Sonstige Dienstleistungen	1.861,60	0	2.000	2.000	2.000	2.000
<b>14</b>	<b>- Bilanzielle Abschreibungen</b>	<b>157.642,05</b>	<b>162.900</b>	<b>193.500</b>	<b>188.600</b>	<b>222.000</b>	<b>217.200</b>
5711001	AfA auf imm. Vermö.gegenstände	6.481,53	1.900	13.300	13.300	13.300	8.900
5711002	AfA auf bebaute und unbebaute Grundstücke	53.534,42	51.600	55.500	56.000	62.000	70.000
5711006	AfA sonst. Bauten Infrastrukt.	1.950,56	2.000	2.600	2.600	2.600	2.600
5711007	AfA auf Maschinen	2.839,14	2.400	2.000	1.800	1.400	1.200
5711008	AfA auf techn. Anlagen	2.333,87	2.300	2.500	2.500	2.500	2.500
5711009	AfA auf Fahrzeuge	85.846,35	98.400	113.600	108.500	136.900	128.700
5711010	AfA auf B+G	4.656,18	4.300	4.000	3.900	3.300	3.300
<b>15</b>	<b>- Transferaufwendungen</b>	<b>260,00</b>	<b>250</b>	<b>4.250</b>	<b>4.250</b>	<b>4.250</b>	<b>4.250</b>
5318000	Lfd. Zuschüsse an übrige Bereiche	260,00	250	4.250	4.250	4.250	4.250
<b>16</b>	<b>- Sonstige Aufwendungen</b>	<b>117.358,27</b>	<b>154.400</b>	<b>184.550</b>	<b>182.500</b>	<b>182.500</b>	<b>182.500</b>
5411000	So. Per- und Vers.aufwendungen	778,00	0	0	0	0	0
5411100	Aus- und Fortbildung	14.848,24	20.000	20.000	20.000	20.000	20.000
5411400	Personalnebenaufwendungen	9.655,91	10.000	10.000	10.000	10.000	10.000
5421000	Aufw. für ehrenamtl. Tätigkeit	2.850,25	9.000	40.000	40.000	40.000	40.000
5422000	Mieten und Pachten	22.915,25	20.000	20.000	20.000	20.000	20.000
5423000	Leasing	49.771,44	61.100	61.100	61.100	61.100	61.100
5431100	Büromaterial	65,93	200	200	200	200	200
5431200	Fachliteratur	851,90	800	850	800	800	800
5431300	Porto u. Telekomm.	7.582,32	6.200	7.600	7.600	7.600	7.600
5431400	sonstige Geschäftsaufwendungen	3.124,29	1.000	7.000	5.000	5.000	5.000
5431700	Erwerb von GVG (bis 800 € ohne USt.)	3.271,90	18.000	9.000	9.000	9.000	9.000

## Teilergebnisplan 02.126.001 Feuerwehr und Brandschutz

Gemeinde Erndtebrück

Nr.	Bezeichnung	Ergebnis 2024	Ansatz 2025	Ansatz 2026	Plan 2027	Plan 2028	Plan 2029
5441100	Personenbezogene Versicherungsbeiträge	1.399,56	7.000	7.000	7.000	7.000	7.000
5441400	Kraftfahrzeugsteuer	19,78	0	0	0	0	0
5499000	Übr. sonst. Aufw. lfd. Verw	223,50	1.100	1.800	1.800	1.800	1.800
<b>17</b>	<b>= Ordentliche Aufwendungen</b>	<b>582.523,37</b>	<b>496.200</b>	<b>682.250</b>	<b>628.450</b>	<b>651.350</b>	<b>647.700</b>
<b>18</b>	<b>= ordentliches Ergebnis</b>	<b>-381.859,77</b>	<b>-286.950</b>	<b>-443.600</b>	<b>-389.800</b>	<b>-417.700</b>	<b>-422.150</b>
<b>22</b>	<b>= Ergebnis aus der laufenden Verwaltungstätigkeit</b>	<b>-381.859,77</b>	<b>-286.950</b>	<b>-443.600</b>	<b>-389.800</b>	<b>-417.700</b>	<b>-422.150</b>
<b>26</b>	<b>= Ergebnis vor Berücksichtigung der Internen Leistungsbeziehungen</b>	<b>-381.859,77</b>	<b>-286.950</b>	<b>-443.600</b>	<b>-389.800</b>	<b>-417.700</b>	<b>-422.150</b>
<b>28</b>	<b>- Aufwendungen aus Internen Leistungsbeziehungen</b>	<b>10.513,75</b>	<b>6.300</b>	<b>8.600</b>	<b>8.600</b>	<b>8.600</b>	<b>8.600</b>
5811001	Aufw. aus ILV Bauhof	10.513,75	6.300	8.600	8.600	8.600	8.600
<b>29</b>	<b>= Teilergebnis</b>	<b>-392.373,52</b>	<b>-293.250</b>	<b>-452.200</b>	<b>-398.400</b>	<b>-426.300</b>	<b>-430.750</b>
<b>30</b>	<b>- Globaler Minderaufwand</b>	<b>0,00</b>	<b>0</b>	<b>0</b>	<b>0</b>	<b>0</b>	<b>0</b>
<b>31</b>	<b>= Teilergebnis nach Abzug globaler Minderaufwand</b>	<b>-392.373,52</b>	<b>-293.250</b>	<b>-452.200</b>	<b>-398.400</b>	<b>-426.300</b>	<b>-430.750</b>

### Erläuterungen

#### **Konto 5211000 - Unterhaltung Grundstücke und bauliche Anlagen:**

Neben der allgemeinen baulichen Unterhaltung (10.000 €) sind Mittel für folgende Maßnahmen eingeplant:

- Malerarbeiten an Sockel und Gesims 5.000 € (FWGH Erndtebrück)
- Elektrisches Hallentor 10.000 € (FWGH Birkefehl)
- Erneuerung der Außenbeleuchtung 3.000 € (FWGH Birkefehl).

#### **Konto 5221000 - Unterhaltung unbewegliches Vermögen**

Beim Feuerwehrgerätehaus Erndtebrück sind Pflasterarbeiten am oberen Parkplatz und eine Bodenversiegelung für die Ausfahrt der Drehleiter vorgesehen.

#### **Konto 5251000 - Unterhaltung von Fahrzeugen**

Der Ansatz musste bedarfsgerecht angepasst werden.

#### **Konto 5255000 - Unterhaltung sonstiges bewegliches Vermögen:**

Der Ansatz beinhaltet die Unterhaltung und Prüfung der Geräte sowie der Atemschutzflaschen.

#### **Konto 5255001- Anschaffungen in Festwerten:**

Vorgesehen ist die Ersatzbeschaffung von Dienst-/Einsatzkleidung, feuerwehrtechnischer Beladung, Atemschutzausrüstung sowie von Funkmeldeempfängern. Der Ansatz musste aufgrund des hohen Bedarfs angepasst werden.

#### **Konto 5411400 - Personalnebenaufwendungen:**

Berücksichtigt sind die Kosten der arbeitsmedizinischen (Tauglichkeitsuntersuchungen) und sicherheitstechnischen Betreuung der Feuerwehr durch das AMZ Siegerland e.V.

## Teilfinanzplan 02.126.001 Feuerwehr und Brandschutz

Gemeinde Erndtebrück

Nr.	Bezeichnung	Ergebnis 2024	Ansatz 2025	Ansatz 2026	Plan 2027	Plan 2028	Plan 2029
18	+ Zuwendungen für Investitionsmaßnahmen	58.141,50	58.000	66.000	68.000	70.000	72.000
19	+ Einzahlungen aus der Veräußerung von Sachanlagen	0,00	0	0	0	0	0
20	+ Einzahlungen aus der Veräußerung von Finanzanlagen	0,00	0	0	0	0	0
21	+ Einzahlungen aus Beiträgen u.ä. Entgelten	0,00	0	0	0	0	0
22	+ Sonstige Investitionseinzahlungen	0,00	0	0	0	0	0
<b>23</b>	<b>= Einzahlungen aus Investitionstätigkeit</b>	<b>58.141,50</b>	<b>58.000</b>	<b>66.000</b>	<b>68.000</b>	<b>70.000</b>	<b>72.000</b>
24	- Auszahlungen f. d. Erwerb v. Grundst u. Gebäuden	-2.298,00	0	0	0	0	0
25	- Auszahlungen für Baumaßnahmen	161.014,39	240.000	0	240.000	430.000	0
26	- Auszahlungen für den Erwerb von bew. Anlageverm.	495.258,78	376.300	430.600	510.000	60.000	60.000
27	- Auszahlungen für den Erwerb von Finanzanlagen	0,00	0	0	0	0	0
28	- Auszahlungen von aktivierbaren Zuwendungen	0,00	0	0	0	0	0
29	- Sonstige Investitionsauszahlungen	0,00	58.000	66.000	68.000	70.000	72.000
<b>30</b>	<b>= Auszahlungen aus Investitionstätigkeit</b>	<b>653.975,17</b>	<b>674.300</b>	<b>496.600</b>	<b>818.000</b>	<b>560.000</b>	<b>132.000</b>
<b>31</b>	<b>= Saldo aus Investitionstätigkeit</b>	<b>-595.833,67</b>	<b>-616.300</b>	<b>-430.600</b>	<b>-750.000</b>	<b>-490.000</b>	<b>-60.000</b>

## Investitionen 02.126.001 Feuerwehr und Brandschutz

Gemeinde Erndtebrück

Nr. Bezeichnung	Ergebnis 2024	Ansatz 2025	Ansatz 2026	VE	Finanzplan 2027	Finanzplan 2028	Finanzplan 2029
I30000001 Erwerb bewegliches Anlagevermögen	0,00	15.600,00	7.800,00	0,00	0,00	0,00	0,00
26 - Auszahlungen für den Erwerb von bew. Anlageverm.	0,00	15.600,00	7.800,00	0,00	0,00	0,00	0,00
I30000004 Feuerschutzpauschale	-58.141,50	0,00	0,00	0,00	0,00	0,00	0,00
18 + Zuwendungen für Investitionsmaßnahmen	58.141,50	58.000,00	66.000,00	0,00	68.000,00	70.000,00	72.000,00
29 - Sonstige Investitionsauszahlungen	0,00	58.000,00	66.000,00	0,00	68.000,00	70.000,00	72.000,00
I30000053 Neuanschaffung von Rollcontainern	7.163,80	0,00	3.000,00	0,00	0,00	0,00	0,00
26 - Auszahlungen für den Erwerb von bew. Anlageverm.	7.163,80	0,00	3.000,00	0,00	0,00	0,00	0,00
I30000057 Anpassung Meldekopf Feuerwehrgerätehaus EbK.	0,00	0,00	10.000,00	0,00	0,00	0,00	0,00
26 - Auszahlungen für den Erwerb von bew. Anlageverm.	0,00	0,00	10.000,00	0,00	0,00	0,00	0,00
I30000072 Erwerb/Nachrüstung MTF 3 für die Kinderfeuerwehr	0,00	2.000,00	0,00	0,00	0,00	0,00	0,00
26 - Auszahlungen für den Erwerb von bew. Anlageverm.	0,00	2.000,00	0,00	0,00	0,00	0,00	0,00
I30000076 Erwerb LF für die LG Birkefehl	236.371,47	263.000,00	0,00	0,00	0,00	0,00	0,00
26 - Auszahlungen für den Erwerb von bew. Anlageverm.	236.371,47	263.000,00	0,00	0,00	0,00	0,00	0,00
I30000077 Erwerb ELW für den Löschzug 1	160.809,49	0,00	0,00	0,00	0,00	0,00	0,00
26 - Auszahlungen für den Erwerb von bew. Anlageverm.	160.809,49	0,00	0,00	0,00	0,00	0,00	0,00
I30000088 Anschaffung LF 20/16 Schameder	0,00	15.000,00	312.000,00	450.000,00	450.000,00	0,00	0,00
26 - Auszahlungen für den Erwerb von bew. Anlageverm.	0,00	15.000,00	312.000,00	450.000,00	450.000,00	0,00	0,00
I40000246 An-/Umbau Feuerwehrgerätehaus Schameder	128.840,43	10.000,00	10.000,00	0,00	0,00	0,00	0,00
24 - Auszahlungen f. d. Erwerb v. Grundst u. Gebäuden	-2.298,00	0,00	0,00	0,00	0,00	0,00	0,00
25 - Auszahlungen für Baumaßnahmen	122.000,89	0,00	0,00	0,00	0,00	0,00	0,00
26 - Auszahlungen für den Erwerb von bew. Anlageverm.	9.137,54	10.000,00	10.000,00	0,00	0,00	0,00	0,00
I40000379 Umsetzung Ergebnisse Löschwasserbedarfsanalyse	7.521,06	0,00	0,00	0,00	0,00	0,00	0,00
25 - Auszahlungen für Baumaßnahmen	7.521,06	0,00	0,00	0,00	0,00	0,00	0,00
I40000402 Netzanalyse Löschwasser	23.386,09	0,00	0,00	0,00	0,00	0,00	0,00
26 - Auszahlungen für den Erwerb von bew. Anlageverm.	23.386,09	0,00	0,00	0,00	0,00	0,00	0,00
I40000407 Löschwasseroptimierung OT Zinse	0,00	0,00	0,00	0,00	80.000,00	0,00	0,00
25 - Auszahlungen für Baumaßnahmen	0,00	0,00	0,00	0,00	80.000,00	0,00	0,00
I40000408 Löschwasseroptimierung OT Benfe	0,00	120.000,00	0,00	0,00	0,00	250.000,00	0,00
25 - Auszahlungen für Baumaßnahmen	0,00	120.000,00	0,00	0,00	0,00	250.000,00	0,00
I40000409 Neubau Hochbehälter/Zisterne Industriepark 3. BA	0,00	0,00	0,00	0,00	0,00	120.000,00	0,00
25 - Auszahlungen für Baumaßnahmen	0,00	0,00	0,00	0,00	0,00	120.000,00	0,00
I40000411 Löschwasseroptimierung Auf der Leimstruth	16.649,01	40.000,00	0,00	0,00	0,00	60.000,00	0,00
25 - Auszahlungen für Baumaßnahmen	16.649,01	40.000,00	0,00	0,00	0,00	60.000,00	0,00
I40000412 Löschwasseroptimierung Am Köpfchen	0,00	0,00	0,00	0,00	80.000,00	0,00	0,00
25 - Auszahlungen für Baumaßnahmen	0,00	0,00	0,00	0,00	80.000,00	0,00	0,00
I40000413 Löschwasseroptimierung OT Balde	0,00	0,00	0,00	0,00	80.000,00	0,00	0,00
25 - Auszahlungen für Baumaßnahmen	0,00	0,00	0,00	0,00	80.000,00	0,00	0,00
I40000414 Löschwasseroptimierung OT Birkefehl	14.843,43	80.000,00	0,00	0,00	0,00	0,00	0,00
25 - Auszahlungen für Baumaßnahmen	14.843,43	80.000,00	0,00	0,00	0,00	0,00	0,00
IS2300006 Umbau ELW zum MTW	13.257,17	0,00	0,00	0,00	0,00	0,00	0,00

**Investitionen 02.126.001 Feuerwehr und Brandschutz**

Gemeinde Erndtebrück

Nr. Bezeichnung	Ergebnis 2024	Ansatz 2025	Ansatz 2026	VE	Finanzplan 2027	Finanzplan 2028	Finanzplan 2029
26 - Auszahlungen für den Erwerb von bew. Anlageverm.	13.257,17	0,00	0,00	0,00	0,00	0,00	0,00
IS2500001 Funkeinbau Feuerwehrfahrzeuge	0,00	8.000,00	4.800,00	0,00	0,00	0,00	0,00
26 - Auszahlungen für den Erwerb von bew. Anlageverm.	0,00	8.000,00	4.800,00	0,00	0,00	0,00	0,00
IS2600001 Anschaffung Software	0,00	0,00	3.000,00	0,00	0,00	0,00	0,00
26 - Auszahlungen für den Erwerb von bew. Anlageverm.	0,00	0,00	3.000,00	0,00	0,00	0,00	0,00
<b>Gesamtsumme</b>	<b>550.700,45</b>	<b>553.600,00</b>	<b>350.600,00</b>	<b>450.000,00</b>	<b>690.000,00</b>	<b>430.000,00</b>	<b>0,00</b>

**Erläuterungen****Erwerb bewegliches Anlagevermögen**

Vorgesehen ist die Anschaffung von 3 Tablets für die Feuerwehrfahrzeuge sowie eines Faltpavillons.

**Neuanschaffung von Rollcontainern**

Vorgesehen ist die Anschaffung eines Rollcontainers für den Transport von Schläuchen.

**Anpassung Meldekopf Feuerwehrgerätehaus Ebk.**

Die Ausstattung des Meldekopfes muss erneuert werden.

**Anschaffung LF 20/16 Schameder**

Die Anschaffungskosten für das HLF 20/26 Schameder sind aktualisiert mit 750.000 € zzgl. 12.000 € für Funkgeräte eingeplant.

In 2026 ist die Anzahlung mit 300.000 € zzgl. 12.000 € für die Funkgeräte berücksichtigt, außerdem eine Verpflichtungsermächtigung über 450.000 € für die Schlusszahlung in 2027.

**An-/Umbau Feuerwehrgerätehaus Schameder**

Erneut sind 10.000 € für die Anschaffung einer Zuluftanlage eingeplant, da die Maßnahme in 2025 nicht umgesetzt wurde.

**Funkeinbau Feuerwehrfahrzeuge**

Eingeplant ist die Anschaffung von 3 zusätzlichen HRT Dekon P inkl. Fahrzeugeinbau und Ladehaltungen.

**Anschaffung Software**

Die Software des ELW soll erweitert werden.

**Produktbeschreibung 02.128.001 Katastrophenschutz**

Gemeinde Erndtebrück

**Kurzbeschreibung** Unterstützung der Kreisverwaltung als Katastrophenschutzbehörde im Katastrophen- und Zivilschutz.  
Vorhaltung eines Katastrophenschutzfahrzeuges des Bundes.

**Verantwortlich** Stabsstelle Feuerwehr und Brandschutz

**Stellenplanauszug 02.128.001 Katastrophenschutz**

Gemeinde Erndtebrück

Nr. Bezeichnung	Ist 2024	Ansatz 2025	Ansatz 2026	Plan 2027	Plan 2028	Plan 2029
Anz.Beschäftigte	0,00	0,10	0,00	0,00	0,00	0,00

## Teilergebnisplan 02.128.001 Katastrophenschutz

Gemeinde Erndtebrück

Nr.	Bezeichnung	Ergebnis 2024	Ansatz 2025	Ansatz 2026	Plan 2027	Plan 2028	Plan 2029
<b>02</b>	<b>+ Zuwendungen und allgemeine Umlagen</b>	<b>624,08</b>	<b>4.200</b>	<b>1.300</b>	<b>2.000</b>	<b>2.000</b>	<b>2.000</b>
4161100	Ertr. Aufl. SoPo aus Zuwendungen Bund	0,00	3.600	0	0	0	0
4161200	Ertr. Aufl. SoPo aus Zuwendungen Land	624,08	600	1.300	2.000	2.000	2.000
<b>06</b>	<b>+ Kostenerstattungen und Kostenumlagen</b>	<b>3.060,00</b>	<b>2.700</b>	<b>2.700</b>	<b>2.700</b>	<b>2.700</b>	<b>2.700</b>
4480000	Erträge aus Kostenerst. Bund	3.060,00	2.700	2.700	2.700	2.700	2.700
<b>10</b>	<b>= Ordentliche Erträge</b>	<b>3.684,08</b>	<b>6.900</b>	<b>4.000</b>	<b>4.700</b>	<b>4.700</b>	<b>4.700</b>
<b>11</b>	<b>- Personalaufwendungen</b>	<b>0,00</b>	<b>0</b>	<b>39.800</b>	<b>40.500</b>	<b>41.300</b>	<b>42.150</b>
5012000	Dienstbezüge tarifl. Beschäft.	0,00	0	30.600	31.200	31.800	32.450
5022000	Beitr. Versorg.kasse tarifl. Besch	0,00	0	2.400	2.400	2.450	2.500
5032000	Beitr. ges. Soz.Vers. tarifl. Besch	0,00	0	6.800	6.900	7.050	7.200
<b>13</b>	<b>- Aufwendungen für Sach- und Dienstleistungen</b>	<b>606,84</b>	<b>1.600</b>	<b>1.100</b>	<b>2.700</b>	<b>1.100</b>	<b>2.700</b>
5211000	Unterh. Grundstücke u. baul. Anl.	0,00	0	500	2.100	500	2.100
5221000	Unterh. so. unbew. Vermögen	0,00	1.000	0	0	0	0
5251000	Unterhaltung von Fahrzeugen	139,53	600	600	600	600	600
5279000	sonst. bes. Verw. u.Betriebsaufw.	467,31	0	0	0	0	0
<b>14</b>	<b>- Bilanzielle Abschreibungen</b>	<b>3.842,66</b>	<b>5.500</b>	<b>5.500</b>	<b>7.500</b>	<b>7.500</b>	<b>7.500</b>
5711007	AfA auf Maschinen	1.085,46	1.100	1.100	1.100	1.100	1.100
5711008	AfA auf techn. Anlagen	2.063,23	3.700	3.700	5.700	5.700	5.700
5711010	AfA auf B+G	693,97	700	700	700	700	700
<b>16</b>	<b>- Sonstige Aufwendungen</b>	<b>0,00</b>	<b>0</b>	<b>1.350</b>	<b>1.350</b>	<b>1.350</b>	<b>1.350</b>
5422000	Mieten und Pachten	0,00	0	200	200	200	200
5431300	Porto u. Telekomm.	0,00	0	1.150	1.150	1.150	1.150
<b>17</b>	<b>= Ordentliche Aufwendungen</b>	<b>4.449,50</b>	<b>7.100</b>	<b>47.750</b>	<b>52.050</b>	<b>51.250</b>	<b>53.700</b>
<b>18</b>	<b>= ordentliches Ergebnis</b>	<b>-765,42</b>	<b>-200</b>	<b>-43.750</b>	<b>-47.350</b>	<b>-46.550</b>	<b>-49.000</b>
<b>22</b>	<b>= Ergebnis aus der laufenden Verwaltungstätigkeit</b>	<b>-765,42</b>	<b>-200</b>	<b>-43.750</b>	<b>-47.350</b>	<b>-46.550</b>	<b>-49.000</b>
<b>26</b>	<b>= Ergebnis vor Berücksichtigung der internen Leistungsbeziehungen</b>	<b>-765,42</b>	<b>-200</b>	<b>-43.750</b>	<b>-47.350</b>	<b>-46.550</b>	<b>-49.000</b>
<b>28</b>	<b>- Aufwendungen aus internen Leistungsbeziehungen</b>	<b>4.361,50</b>	<b>700</b>	<b>2.100</b>	<b>2.100</b>	<b>2.100</b>	<b>2.100</b>
5811001	Aufw. aus ILV Bauhof	4.361,50	700	2.100	2.100	2.100	2.100
<b>29</b>	<b>= Teilergebnis</b>	<b>-5.126,92</b>	<b>-900</b>	<b>-45.850</b>	<b>-49.450</b>	<b>-48.650</b>	<b>-51.100</b>
<b>30</b>	<b>- Globaler Minderaufwand</b>	<b>0,00</b>	<b>0</b>	<b>0</b>	<b>0</b>	<b>0</b>	<b>0</b>
<b>31</b>	<b>= Teilergebnis nach Abzug globaler Minderaufwand</b>	<b>-5.126,92</b>	<b>-900</b>	<b>-45.850</b>	<b>-49.450</b>	<b>-48.650</b>	<b>-51.100</b>

**Teilfinanzplan 02.128.001 Katastrophenschutz**

Gemeinde Erndtebrück

Nr.	Bezeichnung	Ergebnis 2024	Ansatz 2025	Ansatz 2026	Plan 2027	Plan 2028	Plan 2029
18	+ Zuwendungen für Investitionsmaßnahmen	0,00	21.700	0	0	0	0
19	+ Einzahlungen aus der Veräußerung von Sachanlagen	0,00	0	0	0	0	0
20	+ Einzahlungen aus der Veräußerung von Finanzanlagen	0,00	0	0	0	0	0
21	+ Einzahlungen aus Beiträgen u.ä. Entgelten	0,00	0	0	0	0	0
22	+ Sonstige Investitionseinzahlungen	0,00	0	0	0	0	0
<b>23</b>	<b>= Einzahlungen aus Investitionstätigkeit</b>	<b>0,00</b>	<b>21.700</b>	<b>0</b>	<b>0</b>	<b>0</b>	<b>0</b>
24	- Auszahlungen f. d. Erwerb v. Grundst u. Gebäuden	0,00	0	0	0	0	0
25	- Auszahlungen für Baumaßnahmen	0,00	0	0	0	0	0
26	- Auszahlungen für den Erwerb von bew. Anlageverm.	22.388,60	29.700	0	0	0	0
27	- Auszahlungen für den Erwerb von Finanzanlagen	0,00	0	0	0	0	0
28	- Auszahlungen von aktivierbaren Zuwendungen	0,00	0	0	0	0	0
29	- Sonstige Investitionsauszahlungen	0,00	0	0	0	0	0
<b>30</b>	<b>= Auszahlungen aus Investitionstätigkeit</b>	<b>22.388,60</b>	<b>29.700</b>	<b>0</b>	<b>0</b>	<b>0</b>	<b>0</b>
<b>31</b>	<b>= Saldo aus Investitionstätigkeit</b>	<b>-22.388,60</b>	<b>-8.000</b>	<b>0</b>	<b>0</b>	<b>0</b>	<b>0</b>

**Investitionen 02.128.001 Katastrophenschutz**

Gemeinde Erndtebrück

Nr. Bezeichnung	Ergebnis 2024	Ansatz 2025	Ansatz 2026	VE	Finanzplan 2027	Finanzplan 2028	Finanzplan 2029
I30000084 Ausbau Warnsystem	22.388,60	8.000,00	0,00	0,00	0,00	0,00	0,00
18 + Zuwendungen für Investitionsmaßnahmen	0,00	21.700,00	0,00	0,00	0,00	0,00	0,00
26 - Auszahlungen für den Erwerb von bew. Anlageverm.	22.388,60	29.700,00	0,00	0,00	0,00	0,00	0,00
<b>Gesamtsumme</b>	<b>22.388,60</b>	<b>8.000,00</b>	<b>0,00</b>	<b>0,00</b>	<b>0,00</b>	<b>0,00</b>	<b>0,00</b>

**Produktbeschreibung 03.211.001 Grundschule Erndtebrück**

Gemeinde Erndtebrück

**Kurzbeschreibung** Bereitstellung der Grundschule Erndtebrück einschließlich Ausstattung mit Lehr- und Lernmitteln, Bauliche Unterhaltung und Bewirtschaftung der Grundschule Erndtebrück.

**Verantwortlich** Lena Schimmelpfennig-Duchardt

**Stellenplanauszug 03.211.001 Grundschule Erndtebrück**

Gemeinde Erndtebrück

Nr. Bezeichnung	Ist 2024	Ansatz 2025	Ansatz 2026	Plan 2027	Plan 2028	Plan 2029
Anz.Beschäftigte	0,00	1,10	0,00	0,00	0,00	0,00

## Teilergebnisplan 03.211.001 Grundschule Erdntebrück

Gemeinde Erdntebrück

Nr.	Bezeichnung	Ergebnis 2024	Ansatz 2025	Ansatz 2026	Plan 2027	Plan 2028	Plan 2029
<b>02</b>	<b>+ Zuwendungen und allgemeine Umlagen</b>	<b>479.175,21</b>	<b>155.000</b>	<b>237.500</b>	<b>239.000</b>	<b>214.700</b>	<b>173.700</b>
4141001	Landeszuw. konsumtive Schulpauschale	56.875,44	22.000	104.000	105.500	81.500	41.000
4141003	Landeszuw. konsumtive Sportpauschale	15.500,00	15.500	0	0	0	0
4141007	Landeszuweisung "Kultur und Schule"	0,00	2.400	2.400	2.400	2.400	2.400
4141008	Landeszuweisung "Offene Ganztagschule"	89.724,21	98.000	114.000	114.000	114.000	114.000
4141404	Verwendung angesparte Schulpauschale Vorjahre	300.000,00	0	0	0	0	0
4161200	Ertr. Aufl. SoPo aus Zuwendungen Land	16.200,65	16.200	16.200	16.200	15.900	15.400
4161500	Ertr. Aufl. SoPo aus Zuwendungen Priv.	874,91	900	900	900	900	900
<b>10</b>	<b>= Ordentliche Erträge</b>	<b>479.175,21</b>	<b>155.000</b>	<b>237.500</b>	<b>239.000</b>	<b>214.700</b>	<b>173.700</b>
<b>11</b>	<b>- Personalaufwendungen</b>	<b>88.316,37</b>	<b>90.850</b>	<b>97.550</b>	<b>99.500</b>	<b>101.550</b>	<b>103.500</b>
5011000	Dienstbezüge Beamte	1.528,66	1.600	1.700	1.750	1.800	1.800
5012000	Dienstbezüge tarifl. Beschäft.	67.379,89	69.150	74.000	75.450	77.000	78.500
5022000	Beitr. Versorg.kasse tarifl. Besch	5.166,17	5.350	5.700	5.800	5.950	6.050
5032000	Beitr. ges. Soz.Vers. tarifl. Besch	14.241,65	14.750	16.150	16.500	16.800	17.150
<b>13</b>	<b>- Aufwendungen für Sach- und Dienstleistungen</b>	<b>430.714,78</b>	<b>143.200</b>	<b>218.300</b>	<b>157.000</b>	<b>148.100</b>	<b>149.200</b>
5211008	Gebäudeunterhaltung Schulen	12.319,22	10.000	76.500	17.000	7.000	7.000
5218000	Zuführung zu Instandhaltungsrückstellungen	300.000,00	0	0	0	0	0
5241100	Aufwendungen für Gas und Heizöl	18.086,58	14.000	16.000	16.200	16.400	16.600
5241200	Aufwendungen für Strom	10.288,22	9.000	10.000	10.100	10.200	10.300
5241300	Aufwendungen für Fremdreinigung	52.625,28	61.100	65.500	63.200	63.800	64.400
5241400	Aufwendungen für Versicherungen	5.577,57	5.600	4.800	4.800	4.800	4.800
5241500	Aufwendungen für sonstige Bewirtschaftung	13.483,73	10.500	12.000	12.200	12.400	12.600
5255000	Unterhaltung sonstiges bew. Vermögen	2.957,65	3.500	3.500	3.500	3.500	3.500
5255001	Anschaffungen in Festwerten	746,89	6.000	6.000	6.000	6.000	6.000
5271000	Lernmittel nach Lernm.freiheitsG	5.916,77	8.000	8.500	8.500	8.500	8.500
5279000	sonst. bes. Verw. u.Betriebsaufw.	3.851,39	8.000	8.000	8.000	8.000	8.000
5291000	Sonstige Dienstleistungen	283,38	2.000	2.000	2.000	2.000	2.000
5291003	Aufwendungen f.d. Schulschwimmen	4.578,10	5.500	5.500	5.500	5.500	5.500
<b>14</b>	<b>- Bilanzielle Abschreibungen</b>	<b>73.961,97</b>	<b>74.400</b>	<b>83.500</b>	<b>83.300</b>	<b>83.000</b>	<b>82.500</b>
5711001	AfA auf imm. Vermö.gegenstände	0,00	0	200	200	200	200
5711002	AfA auf bebaute und unbebaute Grundstücke	69.953,94	70.000	70.000	70.000	70.000	70.000
5711008	AfA auf techn. Anlagen	2.566,75	2.600	2.600	2.600	2.600	2.600
5711010	AfA auf B+G	1.441,28	1.800	10.700	10.500	10.200	9.700
<b>15</b>	<b>- Transferaufwendungen</b>	<b>116.228,00</b>	<b>101.000</b>	<b>117.000</b>	<b>117.000</b>	<b>117.000</b>	<b>117.000</b>
5319000	Aufwendungen "Offene Ganztagschule"	116.228,00	98.000	114.000	114.000	114.000	114.000
5319003	Weiterleitung Zuschuss Schule und Kultur	0,00	3.000	3.000	3.000	3.000	3.000
<b>16</b>	<b>- Sonstige Aufwendungen</b>	<b>68.150,07</b>	<b>31.350</b>	<b>31.550</b>	<b>92.550</b>	<b>78.550</b>	<b>41.550</b>
5411300	Dienst- und Schutzkleidung	30,00	400	400	400	400	400
5422001	Miete Pulverwaldhalle	15.500,00	15.500	15.500	15.500	15.500	15.500
5423000	Leasing	3.409,24	3.600	3.800	3.800	3.800	3.800
5431100	Büromaterial	2.872,94	2.500	2.500	2.500	2.500	2.500
5431200	Fachliteratur	222,76	600	600	600	600	600
5431300	Porto u. Telekomm.	2.280,80	2.700	2.700	2.700	2.700	2.700
5431700	Erwerb von GVG (bis 800 € ohne USt.)	3.685,17	6.000	6.000	6.000	6.000	6.000
5431710	Digitalisierung an Schulen	40.124,16	0	0	0	0	0
5431720	Offene Verwendung Schul- und Bildungspauschale	0,00	0	0	61.000	47.000	10.000
5499000	Übr. sonst. Aufw. lfd. Verw	25,00	50	50	50	50	50
<b>17</b>	<b>= Ordentliche Aufwendungen</b>	<b>777.371,19</b>	<b>440.800</b>	<b>547.900</b>	<b>549.350</b>	<b>528.200</b>	<b>493.750</b>
<b>18</b>	<b>= ordentliches Ergebnis</b>	<b>-298.195,98</b>	<b>-285.800</b>	<b>-310.400</b>	<b>-310.350</b>	<b>-313.500</b>	<b>-320.050</b>
<b>22</b>	<b>= Ergebnis aus der laufenden Verwaltungstätigkeit</b>	<b>-298.195,98</b>	<b>-285.800</b>	<b>-310.400</b>	<b>-310.350</b>	<b>-313.500</b>	<b>-320.050</b>

## Teilergebnisplan 03.211.001 Grundschule Erndtebrück

Gemeinde Erndtebrück

Nr.	Bezeichnung	Ergebnis 2024	Ansatz 2025	Ansatz 2026	Plan 2027	Plan 2028	Plan 2029
26	= Ergebnis vor Berücksichtigung der Internen Leistungsbeziehungen	-298.195,98	-285.800	-310.400	-310.350	-313.500	-320.050
28	- Aufwendungen aus Internen Leistungsbeziehungen	7.596,93	8.200	6.800	6.800	6.800	6.800
5811001	Aufw. aus ILV Bauhof	7.596,93	8.200	6.800	6.800	6.800	6.800
29	= Teilergebnis	-305.792,91	-294.000	-317.200	-317.150	-320.300	-326.850
30	- Globaler Minderaufwand	0,00	0	0	0	0	0
31	= Teilergebnis nach Abzug globaler Minderaufwand	-305.792,91	-294.000	-317.200	-317.150	-320.300	-326.850

### Erläuterungen

**Konto 5211008: Gebäudeunterhaltung Schulen:**

Neben dem allgemeinen Ansatz von 7.000 € sind eingeplant:

- 50.000 € Sanierung Dach Glockenturm
- 10.000 € Renovierung Wände und Decken
- 2.000 € Erneuerung Gaubenfenster
- 7.500 € Instandsetzung Blitzschutzanlage

## Teilfinanzplan 03.211.001 Grundschule Erndtebrück

Gemeinde Erndtebrück

Nr.	Bezeichnung	Ergebnis 2024	Ansatz 2025	Ansatz 2026	Plan 2027	Plan 2028	Plan 2029
18	+ Zuwendungen für Investitionsmaßnahmen	0,00	0	0	0	0	0
19	+ Einzahlungen aus der Veräußerung von Sachanlagen	0,00	0	0	0	0	0
20	+ Einzahlungen aus der Veräußerung von Finanzanlagen	0,00	0	0	0	0	0
21	+ Einzahlungen aus Beiträgen u.ä. Entgelten	0,00	0	0	0	0	0
22	+ Sonstige Investitionseinzahlungen	0,00	0	0	0	0	0
<b>23</b>	<b>= Einzahlungen aus Investitionstätigkeit</b>	<b>0,00</b>	<b>0</b>	<b>0</b>	<b>0</b>	<b>0</b>	<b>0</b>
24	- Auszahlungen f. d. Erwerb v. Grundst u. Gebäuden	0,00	0	0	0	0	0
25	- Auszahlungen für Baumaßnahmen	0,00	630.000	1.000.000	700.000	0	0
26	- Auszahlungen für den Erwerb von bew. Anlageverm.	590,11	8.000	9.000	8.000	8.000	8.000
27	- Auszahlungen für den Erwerb von Finanzanlagen	0,00	0	0	0	0	0
28	- Auszahlungen von aktivierbaren Zuwendungen	0,00	0	0	0	0	0
29	- Sonstige Investitionsauszahlungen	0,00	0	0	0	0	0
<b>30</b>	<b>= Auszahlungen aus Investitionstätigkeit</b>	<b>590,11</b>	<b>638.000</b>	<b>1.009.000</b>	<b>708.000</b>	<b>8.000</b>	<b>8.000</b>
<b>31</b>	<b>= Saldo aus Investitionstätigkeit</b>	<b>-590,11</b>	<b>-638.000</b>	<b>-1.009.000</b>	<b>-708.000</b>	<b>-8.000</b>	<b>-8.000</b>

**Investitionen 03.211.001 Grundschule Erndtebrück**

Gemeinde Erndtebrück

Nr. Bezeichnung	Ergebnis 2024	Ansatz 2025	Ansatz 2026	VE	Finanzplan 2027	Finanzplan 2028	Finanzplan 2029
I30000035 Erwerb bew. Anlagevermögen	0,00	2.000,00	2.000,00	0,00	2.000,00	2.000,00	2.000,00
26 - Auszahlungen für den Erwerb von bew. Anlageverm.	0,00	2.000,00	2.000,00	0,00	2.000,00	2.000,00	2.000,00
I30000090 Erwerb von Lizenzen	0,00	0,00	1.000,00	0,00	0,00	0,00	0,00
26 - Auszahlungen für den Erwerb von bew. Anlageverm.	0,00	0,00	1.000,00	0,00	0,00	0,00	0,00
I40000358 Neubau Grundschule	0,00	600.000,00	1.000.000,00	700.000,00	700.000,00	0,00	0,00
25 - Auszahlungen für Baumaßnahmen	0,00	600.000,00	1.000.000,00	700.000,00	700.000,00	0,00	0,00
I40000454 Anbau Fluchttreppe 3. BA	0,00	30.000,00	0,00	0,00	0,00	0,00	0,00
25 - Auszahlungen für Baumaßnahmen	0,00	30.000,00	0,00	0,00	0,00	0,00	0,00
<b>Gesamtsumme</b>	<b>0,00</b>	<b>632.000,00</b>	<b>1.003.000,00</b>	<b>700.000,00</b>	<b>702.000,00</b>	<b>2.000,00</b>	<b>2.000,00</b>

**Erläuterungen****Neubau Grundschule**

Ausgehend von Baukosten i.H.v. rd. 15 Mio. € gem. Leistungsbeschreibung der Kommunal Agentur NRW fallen an Planungskosten lt. HOAI rd. 2,3 Mio. € (15%) an.

Für die Leistungsphasen 1 - 3 wurden hiervon in 2025 24 % = 0,6 Mio. € veranschlagt. Der Restbetrag der Planungskosten ist in 2026/2027 berücksichtigt.

Die weitere Veranschlagung kann erst dann erfolgen, wenn die Variante und das Finanzierungsmodell feststehen.

**Produktbeschreibung 03.215.001 Realschule Erndtebrück**

Gemeinde Erndtebrück

**Kurzbeschreibung**

Bereitstellung der Realschule Erndtebrück einschließlich Ausstattung mit Lehr- und Lernmitteln, Bauliche Unterhaltung und Bewirtschaftung der Realschule Erndtebrück.

**Verantwortlich**

Lena Schimmelpfennig-Duchardt

**Stellenplanauszug 03.215.001 Realschule Erndtebrück**

Gemeinde Erndtebrück

Nr. Bezeichnung	Ist 2024	Ansatz 2025	Ansatz 2026	Plan 2027	Plan 2028	Plan 2029
Anz.Beschäftigte	0,00	1,69	0,00	0,00	0,00	0,00

## Teilergebnisplan 03.215.001 Realschule Erndtebrück

Gemeinde Erndtebrück

Nr.	Bezeichnung	Ergebnis 2024	Ansatz 2025	Ansatz 2026	Plan 2027	Plan 2028	Plan 2029
<b>02</b>	<b>+ Zuwendungen und allgemeine Umlagen</b>	<b>197.782,72</b>	<b>248.500</b>	<b>235.600</b>	<b>306.000</b>	<b>323.000</b>	<b>344.900</b>
4141001	Landeszuw. konsumtive Schulpauschale	87.806,28	132.000	116.500	187.000	211.000	248.000
4141007	Landeszuweisung "Kultur und Schule"	3.112,50	2.700	2.700	2.700	2.700	2.700
4141009	Landeszuweisung "Geld oder Stelle"	17.260,74	25.300	25.300	25.300	25.300	25.300
4161200	Ertr. Aufl. SoPo aus Zuwendungen Land	89.568,46	88.500	91.100	91.000	84.000	68.900
4161500	Ertr. Aufl. SoPo aus Zuwendungen Priv.	34,74	0	0	0	0	0
<b>05</b>	<b>+ Privatrechtliche Leistungsentgelte</b>	<b>30,00</b>	<b>7.500</b>	<b>7.500</b>	<b>7.500</b>	<b>7.500</b>	<b>7.500</b>
4461000	Sonstige pr.-re. Leistungsentgelte	30,00	7.500	7.500	7.500	7.500	7.500
<b>08</b>	<b>+ Aktivierte Eigenleistungen</b>	<b>314,59</b>	<b>0</b>	<b>0</b>	<b>0</b>	<b>0</b>	<b>0</b>
4711000	Aktivierte Eigenleistungen	314,59	0	0	0	0	0
<b>10</b>	<b>= Ordentliche Erträge</b>	<b>198.127,31</b>	<b>256.000</b>	<b>243.100</b>	<b>313.500</b>	<b>330.500</b>	<b>352.400</b>
<b>11</b>	<b>- Personalaufwendungen</b>	<b>129.009,80</b>	<b>137.650</b>	<b>139.550</b>	<b>142.400</b>	<b>145.250</b>	<b>148.100</b>
5012000	Dienstbezüge tarifl. Beschäft.	100.070,46	106.700	107.850	110.000	112.200	114.450
5022000	Beitr. Versorg.kasse tarifl. Besch.	7.283,49	7.700	8.300	8.500	8.650	8.800
5032000	Beitr. ges. Soz.Vers. tarifl. Besch.	21.655,85	23.250	23.400	23.900	24.400	24.850
<b>13</b>	<b>- Aufwendungen für Sach- und Dienstleistungen</b>	<b>225.231,70</b>	<b>287.050</b>	<b>308.400</b>	<b>333.600</b>	<b>372.700</b>	<b>411.700</b>
5211008	Gebäudeunterhaltung Schulen	18.106,89	61.000	77.500	105.000	142.500	180.000
5218000	Zuführung zu Instandhaltungsrückstellungen	2.102,05	0	0	0	0	0
5241100	Aufwendungen für Gas und Heizöl	53.572,66	50.000	50.000	50.500	51.000	51.500
5241200	Aufwendungen für Strom	12.049,90	10.000	11.000	11.100	11.200	11.300
5241300	Aufwendungen für Fremdreinigung	68.225,53	78.600	79.700	76.100	76.900	77.600
5241400	Aufwendungen für Versicherungen	13.546,14	12.400	10.700	10.700	10.700	10.700
5241500	Aufwendungen für sonstige Bewirtschaftung	16.294,13	15.250	15.400	15.600	15.800	16.000
5255000	Unterhaltung sonstiges bew. Vermögen	9.621,10	7.000	7.000	7.000	7.000	7.000
5255001	Anschaffungen in Festwerten	1.333,74	4.000	4.000	4.000	4.000	4.000
5271000	Lernmittel nach Lernm.freiheitsG	12.546,67	20.900	22.200	22.200	22.200	22.200
5279000	sonst. bes. Verw. u.Betriebsaufw.	8.619,34	9.500	9.500	10.000	10.000	10.000
5291000	Sonstige Dienstleistungen	6.870,55	15.000	18.000	18.000	18.000	18.000
5291003	Aufwendungen f.d. Schulschwimmen	2.343,00	3.400	3.400	3.400	3.400	3.400
<b>14</b>	<b>- Bilanzielle Abschreibungen</b>	<b>161.553,59</b>	<b>160.850</b>	<b>163.800</b>	<b>163.700</b>	<b>156.600</b>	<b>141.500</b>
5711001	AfA auf imm. Vermö.gegenstände	5.796,95	5.600	5.500	5.500	3.600	0
5711002	AfA auf bebaute und unbebaute Grundstücke	111.381,42	110.900	113.700	113.700	113.700	113.700
5711007	AfA auf Maschinen	210,62	250	200	200	200	100
5711010	AfA auf B+G	44.164,60	44.100	44.400	44.300	39.100	27.700
<b>15</b>	<b>- Transferaufwendungen</b>	<b>21.048,24</b>	<b>28.000</b>	<b>28.300</b>	<b>28.300</b>	<b>28.300</b>	<b>28.300</b>
5319002	Aufwendungen "Geld oder Stelle"	17.260,74	24.600	25.300	25.300	25.300	25.300
5319003	Weiterleitung Zuschuss Schule und Kultur	3.787,50	3.400	3.000	3.000	3.000	3.000
<b>16</b>	<b>- Sonstige Aufwendungen</b>	<b>74.740,40</b>	<b>81.250</b>	<b>46.650</b>	<b>92.750</b>	<b>79.250</b>	<b>78.750</b>
5411300	Dienst- und Schutzkleidung	0,00	400	400	400	400	400
5422000	Mieten und Pachten	339,37	400	400	400	400	400
5423000	Leasing	3.187,99	3.400	3.800	3.800	3.800	3.800
5431100	Büromaterial	2.431,62	3.100	3.100	3.200	3.200	3.200
5431200	Fachliteratur	792,09	900	900	900	900	900
5431300	Porto u. Telekomm.	6.304,33	6.000	6.000	6.000	6.000	6.000
5431400	sonstige Geschäftsaufwendungen	0,00	0	15.000	0	0	0
5431700	Erwerb von GVG (bis 800 € ohne USt.)	742,03	4.000	4.000	4.000	4.000	4.000
5431710	Digitalisierung an Schulen	60.917,97	63.000	13.000	13.000	13.000	50.000
5431720	Offene Verwendung Schul- und Bildungspauschale	0,00	0	0	61.000	47.500	10.000
5499000	Übr. sonst. Aufw. lfd. Verw	25,00	50	50	50	50	50
<b>17</b>	<b>= Ordentliche Aufwendungen</b>	<b>611.583,73</b>	<b>694.800</b>	<b>686.700</b>	<b>760.750</b>	<b>782.100</b>	<b>808.350</b>
<b>18</b>	<b>= ordentliches Ergebnis</b>	<b>-413.456,42</b>	<b>-438.800</b>	<b>-443.600</b>	<b>-447.250</b>	<b>-451.600</b>	<b>-455.950</b>

## Teilergebnisplan 03.215.001 Realschule Erndtebrück

Gemeinde Erndtebrück

Nr.	Bezeichnung	Ergebnis 2024	Ansatz 2025	Ansatz 2026	Plan 2027	Plan 2028	Plan 2029
22	= Ergebnis aus der laufenden Verwaltungstätigkeit	-413.456,42	-438.800	-443.600	-447.250	-451.600	-455.950
26	= Ergebnis vor Berücksichtigung der Internen Leistungsbeziehungen	-413.456,42	-438.800	-443.600	-447.250	-451.600	-455.950
28	- Aufwendungen aus internen Leistungsbeziehungen	10.548,01	6.900	7.400	7.400	7.400	7.400
5811001	Aufw. aus ILV Bauhof	10.548,01	6.900	7.400	7.400	7.400	7.400
29	= Teilergebnis	-424.004,43	-445.700	-451.000	-454.650	-459.000	-463.350
30	- Globaler Minderaufwand	0,00	0	0	0	0	0
31	= Teilergebnis nach Abzug globaler Minderaufwand	-424.004,43	-445.700	-451.000	-454.650	-459.000	-463.350

### Erläuterungen

#### Konto 5211008 - Gebäudeunterhaltung Schulen:

Für die bauliche Unterhaltung der Realschule sind neben dem allgemeinen Ansatz von 10.000 € folgende Maßnahmen eingeplant:

- Sanierung Klassenräume 46.500 €
- Austausch Fenster Treppenhaus 3. BA 25.000 € (davon 12.000 € Rückstellungsentnahme)
- Sanierung Boden Technikraum 8.000 €

#### Konto 5431710 - Digitalisierung an Schulen

Eingeplant sind Mittel für den Austausch defekter I-Pads.

#### Konto 5431400 - Sonstige Geschäftsaufwendungen

Die Realschule Erndtebrück feiert ihr 75-jähriges Bestehen. Dies soll mit diversen Aktionen gefeiert werden.

**Teilfinanzplan 03.215.001 Realschule Erndtebrück**

Gemeinde Erndtebrück

Nr.	Bezeichnung	Ergebnis 2024	Ansatz 2025	Ansatz 2026	Plan 2027	Plan 2028	Plan 2029
18	+ Zuwendungen für Investitionsmaßnahmen	0,00	0	0	0	0	0
19	+ Einzahlungen aus der Veräußerung von Sachanlagen	0,00	0	0	0	0	0
20	+ Einzahlungen aus der Veräußerung von Finanzanlagen	0,00	0	0	0	0	0
21	+ Einzahlungen aus Beiträgen u.ä. Entgelten	0,00	0	0	0	0	0
22	+ Sonstige Investitionseinzahlungen	0,00	0	0	0	0	0
<b>23</b>	<b>= Einzahlungen aus Investitionstätigkeit</b>	<b>0,00</b>	<b>0</b>	<b>0</b>	<b>0</b>	<b>0</b>	<b>0</b>
24	- Auszahlungen f. d. Erwerb v. Grundst u. Gebäuden	0,00	0	0	0	0	0
25	- Auszahlungen für Baumaßnahmen	77.318,08	0	0	0	0	0
26	- Auszahlungen für den Erwerb von bew. Anlageverm.	1.333,74	118.000	41.000	6.000	6.000	6.000
27	- Auszahlungen für den Erwerb von Finanzanlagen	0,00	0	0	0	0	0
28	- Auszahlungen von aktivierbaren Zuwendungen	0,00	0	0	0	0	0
29	- Sonstige Investitionsauszahlungen	0,00	0	0	0	0	0
<b>30</b>	<b>= Auszahlungen aus Investitionstätigkeit</b>	<b>78.651,82</b>	<b>118.000</b>	<b>41.000</b>	<b>6.000</b>	<b>6.000</b>	<b>6.000</b>
<b>31</b>	<b>= Saldo aus Investitionstätigkeit</b>	<b>-78.651,82</b>	<b>-118.000</b>	<b>-41.000</b>	<b>-6.000</b>	<b>-6.000</b>	<b>-6.000</b>

**Investitionen 03.215.001 Realschule Erndtebrück**

Gemeinde Erndtebrück

Nr. Bezeichnung	Ergebnis 2024	Ansatz 2025	Ansatz 2026	VE	Finanzplan 2027	Finanzplan 2028	Finanzplan 2029
I30000038 Erwerb bew. Anlagevermögen	0,00	2.000,00	2.000,00	0,00	2.000,00	2.000,00	2.000,00
26 - Auszahlungen für den Erwerb von bew. Anlageverm.	0,00	2.000,00	2.000,00	0,00	2.000,00	2.000,00	2.000,00
I30000070 Erneuerung Physikraum	0,00	112.000,00	0,00	0,00	0,00	0,00	0,00
26 - Auszahlungen für den Erwerb von bew. Anlageverm.	0,00	112.000,00	0,00	0,00	0,00	0,00	0,00
I30000075 Herstellung Barrierefreiheit (Gute Schule 2020)	70.516,04	0,00	0,00	0,00	0,00	0,00	0,00
25 - Auszahlungen für Baumaßnahmen	70.516,04	0,00	0,00	0,00	0,00	0,00	0,00
I30000091 Erneuerung Technikraum	0,00	0,00	35.000,00	0,00	0,00	0,00	0,00
26 - Auszahlungen für den Erwerb von bew. Anlageverm.	0,00	0,00	35.000,00	0,00	0,00	0,00	0,00
I40000428 Anbau Fluchttreppe (Rettungsweg)	6.802,04	0,00	0,00	0,00	0,00	0,00	0,00
25 - Auszahlungen für Baumaßnahmen	6.802,04	0,00	0,00	0,00	0,00	0,00	0,00
<b>Gesamtsumme</b>	<b>77.318,08</b>	<b>114.000,00</b>	<b>37.000,00</b>	<b>0,00</b>	<b>2.000,00</b>	<b>2.000,00</b>	<b>2.000,00</b>

**Erläuterungen****Erneuerung Technikraum**

Einrichtung (Werkbänke) und Maschinen des Technikraumes sollen erneuert werden.

**Produktbeschreibung 03.241.001 Schülerbeförderung**

Gemeinde Erndtebrück

**Kurzbeschreibung** Organisation und Abrechnung der Schülerbeförderung.**Verantwortlich** Lena Schimmelpfennig-Duchardt**Stellenplanauszug 03.241.001 Schülerbeförderung**

Gemeinde Erndtebrück

Nr. Bezeichnung	Ist 2024	Ansatz 2025	Ansatz 2026	Plan 2027	Plan 2028	Plan 2029
Anz.Beschäftigte	0,00	0,11	0,00	0,00	0,00	0,00

**Teilergebnisplan 03.241.001 Schülerbeförderung**

Gemeinde Erndtebrück

Nr.	Bezeichnung	Ergebnis 2024	Ansatz 2025	Ansatz 2026	Plan 2027	Plan 2028	Plan 2029
<b>06</b>	<b>+ Kostenerstattungen und Kostenumlagen</b>	<b>0,00</b>	<b>150</b>	<b>150</b>	<b>150</b>	<b>150</b>	<b>150</b>
4488000	Kostenerstattungen übriger Bereich	0,00	150	150	150	150	150
<b>10</b>	<b>= Ordentliche Erträge</b>	<b>0,00</b>	<b>150</b>	<b>150</b>	<b>150</b>	<b>150</b>	<b>150</b>
<b>11</b>	<b>- Personalaufwendungen</b>	<b>5.419,27</b>	<b>5.850</b>	<b>7.550</b>	<b>7.700</b>	<b>7.850</b>	<b>8.050</b>
5012000	Dienstbezüge tarifl. Beschäft.	4.202,35	4.550	5.800	5.950	6.050	6.200
5022000	Beitr. Versorg.kasse tarifl. Besch	331,75	350	450	450	450	500
5032000	Beitr. ges. Soz.Vers. tarifl. Besch	885,17	950	1.300	1.300	1.350	1.350
<b>13</b>	<b>- Aufwendungen für Sach- und Dienstleistungen</b>	<b>169.700,00</b>	<b>211.000</b>	<b>213.100</b>	<b>215.200</b>	<b>217.300</b>	<b>219.500</b>
5279100	Schülerbeförderung GS Ebk.	61.952,08	70.000	70.700	71.400	72.100	72.900
5279400	Schülerbeförderung Realschule	107.747,92	140.000	141.400	142.800	144.200	145.600
5279500	sonstige Schülerbeförderung	0,00	1.000	1.000	1.000	1.000	1.000
<b>17</b>	<b>= Ordentliche Aufwendungen</b>	<b>175.119,27</b>	<b>216.850</b>	<b>220.650</b>	<b>222.900</b>	<b>225.150</b>	<b>227.550</b>
<b>18</b>	<b>= ordentliches Ergebnis</b>	<b>-175.119,27</b>	<b>-216.700</b>	<b>-220.500</b>	<b>-222.750</b>	<b>-225.000</b>	<b>-227.400</b>
<b>22</b>	<b>= Ergebnis aus der laufenden Verwaltungstätigkeit</b>	<b>-175.119,27</b>	<b>-216.700</b>	<b>-220.500</b>	<b>-222.750</b>	<b>-225.000</b>	<b>-227.400</b>
<b>26</b>	<b>= Ergebnis vor Berücksichtigung der Internen Leistungsbeziehungen</b>	<b>-175.119,27</b>	<b>-216.700</b>	<b>-220.500</b>	<b>-222.750</b>	<b>-225.000</b>	<b>-227.400</b>
<b>29</b>	<b>= Teilergebnis</b>	<b>-175.119,27</b>	<b>-216.700</b>	<b>-220.500</b>	<b>-222.750</b>	<b>-225.000</b>	<b>-227.400</b>
<b>30</b>	<b>- Globaler Minderaufwand</b>	<b>0,00</b>	<b>0</b>	<b>0</b>	<b>0</b>	<b>0</b>	<b>0</b>
<b>31</b>	<b>= Teilergebnis nach Abzug globaler Minderaufwand</b>	<b>-175.119,27</b>	<b>-216.700</b>	<b>-220.500</b>	<b>-222.750</b>	<b>-225.000</b>	<b>-227.400</b>

**Teilfinanzplan 03.241.001 Schülerbeförderung**

Gemeinde Erndtebrück

Nr.	Bezeichnung	Ergebnis 2024	Ansatz 2025	Ansatz 2026	Plan 2027	Plan 2028	Plan 2029
18	+ Zuwendungen für Investitionsmaßnahmen	0,00	0	0	0	0	0
19	+ Einzahlungen aus der Veräußerung von Sachanlagen	0,00	0	0	0	0	0
20	+ Einzahlungen aus der Veräußerung von Finanzanlagen	0,00	0	0	0	0	0
21	+ Einzahlungen aus Beiträgen u.ä. Entgelten	0,00	0	0	0	0	0
22	+ Sonstige Investitionseinzahlungen	0,00	0	0	0	0	0
<b>23</b>	<b>= Einzahlungen aus Investitionstätigkeit</b>	<b>0,00</b>	<b>0</b>	<b>0</b>	<b>0</b>	<b>0</b>	<b>0</b>
24	- Auszahlungen f. d. Erwerb v. Grundst u. Gebäuden	0,00	0	0	0	0	0
25	- Auszahlungen für Baumaßnahmen	0,00	0	0	0	0	0
26	- Auszahlungen für den Erwerb von bew. Anlageverm.	0,00	0	0	0	0	0
27	- Auszahlungen für den Erwerb von Finanzanlagen	0,00	0	0	0	0	0
28	- Auszahlungen von aktivierbaren Zuwendungen	0,00	0	0	0	0	0
29	- Sonstige Investitionsauszahlungen	0,00	0	0	0	0	0
<b>30</b>	<b>= Auszahlungen aus Investitionstätigkeit</b>	<b>0,00</b>	<b>0</b>	<b>0</b>	<b>0</b>	<b>0</b>	<b>0</b>
<b>31</b>	<b>= Saldo aus Investitionstätigkeit</b>	<b>0,00</b>	<b>0</b>	<b>0</b>	<b>0</b>	<b>0</b>	<b>0</b>

**Produktbeschreibung 03.243.001 Zentrale schülerbezogene Leistungen des Schulträgers**

Gemeinde Erndtebrück

**Kurzbeschreibung** Schulartenübergreifende Angelegenheiten wie z.B.  
Fortschreibung des Schulentwicklungsplanes, Schülerunfall- und Schülerhaftpflichtversicherung.

**Verantwortlich** Lena Schimmelpfennig-Duchardt

**Stellenplanauszug 03.243.001 Zentrale schülerbezogene Leistungen des Schulträgers**

Gemeinde Erndtebrück

Nr. Bezeichnung	Ist 2024	Ansatz 2025	Ansatz 2026	Plan 2027	Plan 2028	Plan 2029
Anz.Beschäftigte	0,00	0,18	0,00	0,00	0,00	0,00

## Teilergebnisplan 03.243.001 Zentrale schülerbezogene Leistungen des Schulträgers

Gemeinde Erndtebrück

Nr.	Bezeichnung	Ergebnis 2024	Ansatz 2025	Ansatz 2026	Plan 2027	Plan 2028	Plan 2029
<b>02</b>	<b>+ Zuwendungen und allgemeine Umlagen</b>	<b>26.828,28</b>	<b>29.500</b>	<b>29.500</b>	<b>29.500</b>	<b>29.500</b>	<b>29.500</b>
4141001	Landeszuw. konsumtive Schulpauschale	0,00	0	3.500	3.500	3.500	3.500
4141003	Landeszuw. konsumtive Sportpauschale	3.500,00	3.500	0	0	0	0
4141005	Landeszuweisung "Schulsozialarbeit"	23.328,28	19.000	19.000	19.000	19.000	19.000
4141006	Landeszuweisung "schulische Inklusion"	0,00	7.000	7.000	7.000	7.000	7.000
<b>10</b>	<b>= Ordentliche Erträge</b>	<b>26.828,28</b>	<b>29.500</b>	<b>29.500</b>	<b>29.500</b>	<b>29.500</b>	<b>29.500</b>
<b>11</b>	<b>- Personalaufwendungen</b>	<b>5.961,59</b>	<b>6.450</b>	<b>8.300</b>	<b>8.500</b>	<b>8.600</b>	<b>8.850</b>
5012000	Dienstbezüge tarifl. Beschäft.	4.622,65	5.000	6.400	6.550	6.650	6.800
5022000	Beitr. Versorg.kasse tarifl. Besch	365,24	400	500	500	500	550
5032000	Beitr. ges. Soz.Vers. tarifl. Besch	973,70	1.050	1.400	1.450	1.450	1.500
<b>13</b>	<b>- Aufwendungen für Sach- und Dienstleistungen</b>	<b>0,00</b>	<b>1.250</b>	<b>1.250</b>	<b>1.250</b>	<b>1.250</b>	<b>1.250</b>
5241400	Aufwendungen für Versicherungen	0,00	1.250	1.250	1.250	1.250	1.250
<b>15</b>	<b>- Transferaufwendungen</b>	<b>27.611,78</b>	<b>34.000</b>	<b>34.000</b>	<b>34.000</b>	<b>34.000</b>	<b>34.000</b>
5319001	Aufwendungen "Schulsozialarbeit"	27.611,78	34.000	34.000	34.000	34.000	34.000
<b>16</b>	<b>- Sonstige Aufwendungen</b>	<b>3.807,26</b>	<b>3.950</b>	<b>3.950</b>	<b>3.950</b>	<b>3.950</b>	<b>3.950</b>
5422002	Miete Pulverwaldsportplatz	3.500,00	3.500	3.500	3.500	3.500	3.500
5441100	Personenbezogene Versicherungsbeiträge	307,26	450	450	450	450	450
<b>17</b>	<b>= Ordentliche Aufwendungen</b>	<b>37.380,63</b>	<b>45.650</b>	<b>47.500</b>	<b>47.700</b>	<b>47.800</b>	<b>48.050</b>
<b>18</b>	<b>= ordentliches Ergebnis</b>	<b>-10.552,35</b>	<b>-16.150</b>	<b>-18.000</b>	<b>-18.200</b>	<b>-18.300</b>	<b>-18.550</b>
<b>22</b>	<b>= Ergebnis aus der laufenden Verwaltungstätigkeit</b>	<b>-10.552,35</b>	<b>-16.150</b>	<b>-18.000</b>	<b>-18.200</b>	<b>-18.300</b>	<b>-18.550</b>
<b>26</b>	<b>= Ergebnis vor Berücksichtigung der internen Leistungsbeziehungen</b>	<b>-10.552,35</b>	<b>-16.150</b>	<b>-18.000</b>	<b>-18.200</b>	<b>-18.300</b>	<b>-18.550</b>
<b>28</b>	<b>- Aufwendungen aus internen Leistungsbeziehungen</b>	<b>140,75</b>	<b>400</b>	<b>300</b>	<b>300</b>	<b>300</b>	<b>300</b>
5811001	Aufw. aus ILV Bauhof	140,75	400	300	300	300	300
<b>29</b>	<b>= Teilergebnis</b>	<b>-10.693,10</b>	<b>-16.550</b>	<b>-18.300</b>	<b>-18.500</b>	<b>-18.600</b>	<b>-18.850</b>
<b>30</b>	<b>- Globaler Minderaufwand</b>	<b>0,00</b>	<b>0</b>	<b>0</b>	<b>0</b>	<b>0</b>	<b>0</b>
<b>31</b>	<b>= Teilergebnis nach Abzug globaler Minderaufwand</b>	<b>-10.693,10</b>	<b>-16.550</b>	<b>-18.300</b>	<b>-18.500</b>	<b>-18.600</b>	<b>-18.850</b>

## Teilfinanzplan 03.243.001 Zentrale schülerbezogene Leistungen des Schulträgers

Gemeinde Erndtebrück

Nr.	Bezeichnung	Ergebnis 2024	Ansatz 2025	Ansatz 2026	Plan 2027	Plan 2028	Plan 2029
18	+ Zuwendungen für Investitionsmaßnahmen	0,00	0	0	0	0	0
19	+ Einzahlungen aus der Veräußerung von Sachanlagen	0,00	0	0	0	0	0
20	+ Einzahlungen aus der Veräußerung von Finanzanlagen	0,00	0	0	0	0	0
21	+ Einzahlungen aus Beiträgen u.ä. Entgelten	0,00	0	0	0	0	0
22	+ Sonstige Investitionseinzahlungen	0,00	0	0	0	0	0
<b>23</b>	<b>= Einzahlungen aus Investitionstätigkeit</b>	<b>0,00</b>	<b>0</b>	<b>0</b>	<b>0</b>	<b>0</b>	<b>0</b>
24	- Auszahlungen f. d. Erwerb v. Grundst u. Gebäuden	0,00	0	0	0	0	0
25	- Auszahlungen für Baumaßnahmen	0,00	0	0	0	0	0
26	- Auszahlungen für den Erwerb von bew. Anlageverm.	0,00	0	0	0	0	0
27	- Auszahlungen für den Erwerb von Finanzanlagen	0,00	0	0	0	0	0
28	- Auszahlungen von aktivierbaren Zuwendungen	0,00	0	0	0	0	0
29	- Sonstige Investitionsauszahlungen	0,00	0	0	0	0	0
<b>30</b>	<b>= Auszahlungen aus Investitionstätigkeit</b>	<b>0,00</b>	<b>0</b>	<b>0</b>	<b>0</b>	<b>0</b>	<b>0</b>
<b>31</b>	<b>= Saldo aus Investitionstätigkeit</b>	<b>0,00</b>	<b>0</b>	<b>0</b>	<b>0</b>	<b>0</b>	<b>0</b>

**Produktbeschreibung 04.272.001 Gemeindebücherei Erndtebrück**

Gemeinde Erndtebrück

**Kurzbeschreibung** Bewirtschaftung und Unterhaltung der Gemeindebücherei.**Verantwortlich** Lena Schimmelpfennig-Duchardt**Stellenplanauszug 04.272.001 Gemeindebücherei Erndtebrück**

Gemeinde Erndtebrück

Nr. Bezeichnung	Ist 2024	Ansatz 2025	Ansatz 2026	Plan 2027	Plan 2028	Plan 2029
Anz.Beschäftigte	0,00	0,30	0,00	0,00	0,00	0,00

**Teilergebnisplan 04.272.001 Gemeindebücherei Erndtebrück**

Gemeinde Erndtebrück

Nr.	Bezeichnung	Ergebnis 2024	Ansatz 2025	Ansatz 2026	Plan 2027	Plan 2028	Plan 2029
<b>04</b>	<b>+ Öffentlich-rechtliche Leistungsentgelte</b>	<b>350,00</b>	<b>400</b>	<b>400</b>	<b>400</b>	<b>400</b>	<b>400</b>
4321000	Benutzungsgeb. u. ähnl. Entgelte	350,00	400	400	400	400	400
<b>10</b>	<b>= Ordentliche Erträge</b>	<b>350,00</b>	<b>400</b>	<b>400</b>	<b>400</b>	<b>400</b>	<b>400</b>
<b>11</b>	<b>- Personalaufwendungen</b>	<b>16.209,80</b>	<b>16.800</b>	<b>18.500</b>	<b>18.900</b>	<b>19.300</b>	<b>19.700</b>
5012000	Dienstbezüge tarifl. Beschäft.	12.311,52	12.750	14.050	14.350	14.650	14.950
5022000	Beitr. Versorg.kasse tarifl. Besch	948,00	1.000	1.100	1.100	1.150	1.150
5032000	Beitr. ges. Soz.Vers. tarifl. Besch	2.950,28	3.050	3.350	3.450	3.500	3.600
<b>13</b>	<b>- Aufwendungen für Sach- und Dienstleistungen</b>	<b>2.700,53</b>	<b>2.400</b>	<b>2.900</b>	<b>2.400</b>	<b>2.900</b>	<b>2.400</b>
5241400	Aufwendungen für Versicherungen	0,00	200	200	200	200	200
5241500	Aufwendungen für sonstige Bewirtschaftung	210,15	200	200	200	200	200
5255000	Unterhaltung sonstiges bew. Vermögen	564,78	500	500	500	500	500
5255001	Anschaffungen in Festwerten	1.925,60	1.500	2.000	1.500	2.000	1.500
<b>16</b>	<b>- Sonstige Aufwendungen</b>	<b>661,12</b>	<b>900</b>	<b>900</b>	<b>900</b>	<b>900</b>	<b>900</b>
5431300	Porto u. Telekomm.	661,12	900	900	900	900	900
<b>17</b>	<b>= Ordentliche Aufwendungen</b>	<b>19.571,45</b>	<b>20.100</b>	<b>22.300</b>	<b>22.200</b>	<b>23.100</b>	<b>23.000</b>
<b>18</b>	<b>= ordentliches Ergebnis</b>	<b>-19.221,45</b>	<b>-19.700</b>	<b>-21.900</b>	<b>-21.800</b>	<b>-22.700</b>	<b>-22.600</b>
<b>22</b>	<b>= Ergebnis aus der laufenden Verwaltungstätigkeit</b>	<b>-19.221,45</b>	<b>-19.700</b>	<b>-21.900</b>	<b>-21.800</b>	<b>-22.700</b>	<b>-22.600</b>
<b>26</b>	<b>= Ergebnis vor Berücksichtigung der Internen Leistungsbeziehungen</b>	<b>-19.221,45</b>	<b>-19.700</b>	<b>-21.900</b>	<b>-21.800</b>	<b>-22.700</b>	<b>-22.600</b>
<b>28</b>	<b>- Aufwendungen aus Internen Leistungsbeziehungen</b>	<b>0,00</b>	<b>200</b>	<b>0</b>	<b>0</b>	<b>0</b>	<b>0</b>
5811001	Aufw. aus ILV Bauhof	0,00	200	0	0	0	0
<b>29</b>	<b>= Teilergebnis</b>	<b>-19.221,45</b>	<b>-19.900</b>	<b>-21.900</b>	<b>-21.800</b>	<b>-22.700</b>	<b>-22.600</b>
<b>30</b>	<b>- Globaler Minderaufwand</b>	<b>0,00</b>	<b>0</b>	<b>0</b>	<b>0</b>	<b>0</b>	<b>0</b>
<b>31</b>	<b>= Teilergebnis nach Abzug globaler Minderaufwand</b>	<b>-19.221,45</b>	<b>-19.900</b>	<b>-21.900</b>	<b>-21.800</b>	<b>-22.700</b>	<b>-22.600</b>

**Teilfinanzplan 04.272.001 Gemeindebücherei Erndtebrück**

Gemeinde Erndtebrück

Nr.	Bezeichnung	Ergebnis 2024	Ansatz 2025	Ansatz 2026	Plan 2027	Plan 2028	Plan 2029
18	+ Zuwendungen für Investitionsmaßnahmen	0,00	0	0	0	0	0
19	+ Einzahlungen aus der Veräußerung von Sachanlagen	0,00	0	0	0	0	0
20	+ Einzahlungen aus der Veräußerung von Finanzanlagen	0,00	0	0	0	0	0
21	+ Einzahlungen aus Beiträgen u.ä. Entgelten	0,00	0	0	0	0	0
22	+ Sonstige Investitionseinzahlungen	0,00	0	0	0	0	0
<b>23</b>	<b>= Einzahlungen aus Investitionstätigkeit</b>	<b>0,00</b>	<b>0</b>	<b>0</b>	<b>0</b>	<b>0</b>	<b>0</b>
24	- Auszahlungen f. d. Erwerb v. Grundst u. Gebäuden	0,00	0	0	0	0	0
25	- Auszahlungen für Baumaßnahmen	0,00	0	0	0	0	0
26	- Auszahlungen für den Erwerb von bew. Anlageverm.	1.925,60	1.500	2.000	1.500	2.000	1.500
27	- Auszahlungen für den Erwerb von Finanzanlagen	0,00	0	0	0	0	0
28	- Auszahlungen von aktivierbaren Zuwendungen	0,00	0	0	0	0	0
29	- Sonstige Investitionsauszahlungen	0,00	0	0	0	0	0
<b>30</b>	<b>= Auszahlungen aus Investitionstätigkeit</b>	<b>1.925,60</b>	<b>1.500</b>	<b>2.000</b>	<b>1.500</b>	<b>2.000</b>	<b>1.500</b>
<b>31</b>	<b>= Saldo aus Investitionstätigkeit</b>	<b>-1.925,60</b>	<b>-1.500</b>	<b>-2.000</b>	<b>-1.500</b>	<b>-2.000</b>	<b>-1.500</b>

**Produktbeschreibung 04.281.001 Kulturförderung/Förderung von Vereinen**

Gemeinde Erndtebrück

**Kurzbeschreibung** Förderung der Musik- und Singeschule Erndtebrück sowie der Erndtebrücker Kulturinitiative durch Gewährung eines Zuschusses.

**Verantwortlich** Lena Schimmelpfennig-Duchardt

**Stellenplanauszug 04.281.001 Kulturförderung/Förderung von Vereinen**

Gemeinde Erndtebrück

Nr. Bezeichnung	Ist 2024	Ansatz 2025	Ansatz 2026	Plan 2027	Plan 2028	Plan 2029
Anz.Beschäftigte	0,00	0,01	0,00	0,00	0,00	0,00

## Teilergebnisplan 04.281.001 Kulturförderung/Förderung von Vereinen

Gemeinde Erndtebrück

Nr.	Bezeichnung	Ergebnis 2024	Ansatz 2025	Ansatz 2026	Plan 2027	Plan 2028	Plan 2029
<b>02</b>	<b>+ Zuwendungen und allgemeine Umlagen</b>	<b>5.000,00</b>	<b>5.000</b>	<b>5.000</b>	<b>5.000</b>	<b>5.000</b>	<b>5.000</b>
4141017	Fördermittel aus dem Landesprogramm Heimat-Preis	5.000,00	5.000	5.000	5.000	5.000	5.000
<b>05</b>	<b>+ Privatrechtliche Leistungsentgelte</b>	<b>0,00</b>	<b>4.000</b>	<b>4.000</b>	<b>4.000</b>	<b>4.000</b>	<b>4.000</b>
4421000	Erträge aus Verkauf	0,00	4.000	4.000	4.000	4.000	4.000
<b>10</b>	<b>= Ordentliche Erträge</b>	<b>5.000,00</b>	<b>9.000</b>	<b>9.000</b>	<b>9.000</b>	<b>9.000</b>	<b>9.000</b>
<b>11</b>	<b>- Personalaufwendungen</b>	<b>2.212,52</b>	<b>1.750</b>	<b>2.300</b>	<b>2.350</b>	<b>2.350</b>	<b>2.400</b>
5012000	Dienstbezüge tarifl. Beschäft.	1.720,00	1.350	1.750	1.800	1.800	1.850
5022000	Beitr. Versorg.kasse tarifl. Besch	136,20	100	150	150	150	150
5032000	Beitr. ges. Soz.Vers. tarifl. Besch	132,90	300	400	400	400	400
5041000	Beihilfen, Unterstützungsleistungen für Beschäft.	223,42	0	0	0	0	0
<b>15</b>	<b>- Transferaufwendungen</b>	<b>9.500,00</b>	<b>11.700</b>	<b>15.200</b>	<b>15.200</b>	<b>15.200</b>	<b>15.200</b>
5317000	Zuschüsse an private Unternehmen	4.500,00	3.000	6.500	6.500	6.500	6.500
5318000	Lfd. Zuschüsse an übrige Bereiche	5.000,00	5.000	5.000	5.000	5.000	5.000
5391000	Sonstige Transferaufwendungen	0,00	3.700	3.700	3.700	3.700	3.700
<b>17</b>	<b>= Ordentliche Aufwendungen</b>	<b>11.712,52</b>	<b>13.450</b>	<b>17.500</b>	<b>17.550</b>	<b>17.550</b>	<b>17.600</b>
<b>18</b>	<b>= ordentliches Ergebnis</b>	<b>-6.712,52</b>	<b>-4.450</b>	<b>-8.500</b>	<b>-8.550</b>	<b>-8.550</b>	<b>-8.600</b>
<b>22</b>	<b>= Ergebnis aus der laufenden Verwaltungstätigkeit</b>	<b>-6.712,52</b>	<b>-4.450</b>	<b>-8.500</b>	<b>-8.550</b>	<b>-8.550</b>	<b>-8.600</b>
<b>26</b>	<b>= Ergebnis vor Berücksichtigung der Internen Leistungsbeziehungen</b>	<b>-6.712,52</b>	<b>-4.450</b>	<b>-8.500</b>	<b>-8.550</b>	<b>-8.550</b>	<b>-8.600</b>
<b>28</b>	<b>- Aufwendungen aus internen Leistungsbeziehungen</b>	<b>4.013,36</b>	<b>2.200</b>	<b>3.500</b>	<b>3.500</b>	<b>3.500</b>	<b>3.500</b>
5811001	Aufw. aus ILV Bauhof	4.013,36	2.200	3.500	3.500	3.500	3.500
<b>29</b>	<b>= Teilergebnis</b>	<b>-10.725,88</b>	<b>-6.650</b>	<b>-12.000</b>	<b>-12.050</b>	<b>-12.050</b>	<b>-12.100</b>
<b>30</b>	<b>- Globaler Minderaufwand</b>	<b>0,00</b>	<b>0</b>	<b>0</b>	<b>0</b>	<b>0</b>	<b>0</b>
<b>31</b>	<b>= Teilergebnis nach Abzug globaler Minderaufwand</b>	<b>-10.725,88</b>	<b>-6.650</b>	<b>-12.000</b>	<b>-12.050</b>	<b>-12.050</b>	<b>-12.100</b>

### Erläuterungen

**Konto 5317000 - Zuschüsse an private Unternehmen:**

Die Erndtebrücker Kulturinitiative erhält einen Zuschuss über 5.000 €, die Musik- und Singschule über 1.500 €.

**Konto 5318000 - Lfd. Zuschüsse an übrige Bereiche:**

Veranschlagt ist die Vergabe der Preisgelder aus dem Landesprogramm "Heimat-Preis".

## Teilfinanzplan 04.281.001 Kulturförderung/Förderung von Vereinen

Gemeinde Erndtebrück

Nr.	Bezeichnung	Ergebnis 2024	Ansatz 2025	Ansatz 2026	Plan 2027	Plan 2028	Plan 2029
18	+ Zuwendungen für Investitionsmaßnahmen	0,00	0	0	0	0	0
19	+ Einzahlungen aus der Veräußerung von Sachanlagen	0,00	0	0	0	0	0
20	+ Einzahlungen aus der Veräußerung von Finanzanlagen	0,00	0	0	0	0	0
21	+ Einzahlungen aus Beiträgen u.ä. Entgelten	0,00	0	0	0	0	0
22	+ Sonstige Investitionseinzahlungen	0,00	0	0	0	0	0
<b>23</b>	<b>= Einzahlungen aus Investitionstätigkeit</b>	<b>0,00</b>	<b>0</b>	<b>0</b>	<b>0</b>	<b>0</b>	<b>0</b>
24	- Auszahlungen f. d. Erwerb v. Grundst u. Gebäuden	0,00	0	0	0	0	0
25	- Auszahlungen für Baumaßnahmen	0,00	0	0	0	0	0
26	- Auszahlungen für den Erwerb von bew. Anlageverm.	0,00	0	0	0	0	0
27	- Auszahlungen für den Erwerb von Finanzanlagen	0,00	0	0	0	0	0
28	- Auszahlungen von aktivierbaren Zuwendungen	0,00	0	0	0	0	0
29	- Sonstige Investitionsauszahlungen	0,00	0	0	0	0	0
<b>30</b>	<b>= Auszahlungen aus Investitionstätigkeit</b>	<b>0,00</b>	<b>0</b>	<b>0</b>	<b>0</b>	<b>0</b>	<b>0</b>
<b>31</b>	<b>= Saldo aus Investitionstätigkeit</b>	<b>0,00</b>	<b>0</b>	<b>0</b>	<b>0</b>	<b>0</b>	<b>0</b>

**Produktbeschreibung 05.311.001 Grundversorgung und Leistungen nach dem SGB XII**

Gemeinde Erndtebrück

**Kurzbeschreibung**

Gewährung von Leistungen (Hilfe zum Lebensunterhalt, Grundsicherung, Krankenhilfe) an nicht erwerbsfähige Personen nach dem SGB XII, Mitgliedschaft im Dt. Verein für öffentliche und private Fürsorge sowie im Verein für soziale Dienste, Finanzierungsbeteiligung Sozialhilfe.

**Verantwortlich**

Kristina Marino

**Stellenplanauszug 05.311.001 Grundversorgung und Leistungen nach dem SGB XII**

Gemeinde Erndtebrück

Nr. Bezeichnung	Ist 2024	Ansatz 2025	Ansatz 2026	Plan 2027	Plan 2028	Plan 2029
Anz.Beschäftigte	0,00	0,22	0,00	0,00	0,00	0,00

## Teilergebnisplan 05.311.001 Grundversorgung und Leistungen nach dem SGB XII

Gemeinde Erndtebrück

Nr.	Bezeichnung	Ergebnis 2024	Ansatz 2025	Ansatz 2026	Plan 2027	Plan 2028	Plan 2029
<b>11</b>	<b>- Personalaufwendungen</b>	<b>25.983,66</b>	<b>26.400</b>	<b>63.250</b>	<b>64.550</b>	<b>65.800</b>	<b>67.100</b>
5011000	Dienstbezüge Beamte	25.983,66	26.400	0	0	0	0
5012000	Dienstbezüge tarifl. Beschäft.	0,00	0	48.600	49.600	50.550	51.550
5022000	Beitr. Versorg.kasse tarifl. Besch	0,00	0	3.750	3.850	3.900	4.000
5032000	Beitr. ges. Soz.Vers. tarifl. Besch	0,00	0	10.900	11.100	11.350	11.550
<b>16</b>	<b>- Sonstige Aufwendungen</b>	<b>103,00</b>	<b>150</b>	<b>150</b>	<b>150</b>	<b>150</b>	<b>150</b>
5499000	Übr. sonst. Aufw. lfd. Verw	103,00	150	150	150	150	150
<b>17</b>	<b>= Ordentliche Aufwendungen</b>	<b>26.086,66</b>	<b>26.550</b>	<b>63.400</b>	<b>64.700</b>	<b>65.950</b>	<b>67.250</b>
<b>18</b>	<b>= ordentliches Ergebnis</b>	<b>-26.086,66</b>	<b>-26.550</b>	<b>-63.400</b>	<b>-64.700</b>	<b>-65.950</b>	<b>-67.250</b>
<b>22</b>	<b>= Ergebnis aus der laufenden Verwaltungstätigkeit</b>	<b>-26.086,66</b>	<b>-26.550</b>	<b>-63.400</b>	<b>-64.700</b>	<b>-65.950</b>	<b>-67.250</b>
<b>26</b>	<b>= Ergebnis vor Berücksichtigung der internen Leistungsbeziehungen</b>	<b>-26.086,66</b>	<b>-26.550</b>	<b>-63.400</b>	<b>-64.700</b>	<b>-65.950</b>	<b>-67.250</b>
<b>29</b>	<b>= Teilergebnis</b>	<b>-26.086,66</b>	<b>-26.550</b>	<b>-63.400</b>	<b>-64.700</b>	<b>-65.950</b>	<b>-67.250</b>
<b>30</b>	<b>- Globaler Minderaufwand</b>	<b>0,00</b>	<b>0</b>	<b>0</b>	<b>0</b>	<b>0</b>	<b>0</b>
<b>31</b>	<b>= Teilergebnis nach Abzug globaler Minderaufwand</b>	<b>-26.086,66</b>	<b>-26.550</b>	<b>-63.400</b>	<b>-64.700</b>	<b>-65.950</b>	<b>-67.250</b>

## Teilfinanzplan 05.311.001 Grundversorgung und Leistungen nach dem SGB XII

Gemeinde Erndtebrück

Nr.	Bezeichnung	Ergebnis 2024	Ansatz 2025	Ansatz 2026	Plan 2027	Plan 2028	Plan 2029
18	+ Zuwendungen für Investitionsmaßnahmen	0,00	0	0	0	0	0
19	+ Einzahlungen aus der Veräußerung von Sachanlagen	0,00	0	0	0	0	0
20	+ Einzahlungen aus der Veräußerung von Finanzanlagen	0,00	0	0	0	0	0
21	+ Einzahlungen aus Beiträgen u.ä. Entgelten	0,00	0	0	0	0	0
22	+ Sonstige Investitionseinzahlungen	0,00	0	0	0	0	0
<b>23</b>	<b>= Einzahlungen aus Investitionstätigkeit</b>	<b>0,00</b>	<b>0</b>	<b>0</b>	<b>0</b>	<b>0</b>	<b>0</b>
24	- Auszahlungen f. d. Erwerb v. Grundst u. Gebäuden	0,00	0	0	0	0	0
25	- Auszahlungen für Baumaßnahmen	0,00	0	0	0	0	0
26	- Auszahlungen für den Erwerb von bew. Anlageverm.	0,00	0	0	0	0	0
27	- Auszahlungen für den Erwerb von Finanzanlagen	0,00	0	0	0	0	0
28	- Auszahlungen von aktivierbaren Zuwendungen	0,00	0	0	0	0	0
29	- Sonstige Investitionsauszahlungen	0,00	0	0	0	0	0
<b>30</b>	<b>= Auszahlungen aus Investitionstätigkeit</b>	<b>0,00</b>	<b>0</b>	<b>0</b>	<b>0</b>	<b>0</b>	<b>0</b>
<b>31</b>	<b>= Saldo aus Investitionstätigkeit</b>	<b>0,00</b>	<b>0</b>	<b>0</b>	<b>0</b>	<b>0</b>	<b>0</b>

**Produktbeschreibung 05.311.002 Abwicklung der Leistungen SGB XII**

Gemeinde Erndtebrück

**Kurzbeschreibung**

In diesem Produkt werden Rückzahlungen aus in der Vergangenheit gewährten Leistungen nach dem SGB XII vereinnahmt. Sozialleistungsträger ist der Kreis Siegen-Wittgenstein, eingehende Zahlungen werden ergebnisneutral an diesen weitergeleitet.

**Stellenplanauszug 05.311.002 Abwicklung der Leistungen SGB XII**

Gemeinde Erndtebrück

Nr. Bezeichnung	Ist 2024	Ansatz 2025	Ansatz 2026	Plan 2027	Plan 2028	Plan 2029
Anz.Beschäftigte	0,00	0,00	0,00	0,00	0,00	0,00

## Teilergebnisplan 05.311.002 Abwicklung der Leistungen SGB XII

Gemeinde Erndtebrück

Nr.	Bezeichnung	Ergebnis 2024	Ansatz 2025	Ansatz 2026	Plan 2027	Plan 2028	Plan 2029
29	= Teilergebnis	0,00	0	0	0	0	0
30	- Globaler Minderaufwand	0,00	0	0	0	0	0
31	= Teilergebnis nach Abzug globaler Minderaufwand	0,00	0	0	0	0	0

## Teilfinanzplan 05.311.002 Abwicklung der Leistungen SGB XII

Gemeinde Erndtebrück

Nr.	Bezeichnung	Ergebnis 2024	Ansatz 2025	Ansatz 2026	Plan 2027	Plan 2028	Plan 2029
18	+ Zuwendungen für Investitionsmaßnahmen	0,00	0	0	0	0	0
19	+ Einzahlungen aus der Veräußerung von Sachanlagen	0,00	0	0	0	0	0
20	+ Einzahlungen aus der Veräußerung von Finanzanlagen	0,00	0	0	0	0	0
21	+ Einzahlungen aus Beiträgen u.ä. Entgelten	0,00	0	0	0	0	0
22	+ Sonstige Investitionseinzahlungen	0,00	0	0	0	0	0
<b>23</b>	<b>= Einzahlungen aus Investitionstätigkeit</b>	<b>0,00</b>	<b>0</b>	<b>0</b>	<b>0</b>	<b>0</b>	<b>0</b>
24	- Auszahlungen f. d. Erwerb v. Grundst u. Gebäuden	0,00	0	0	0	0	0
25	- Auszahlungen für Baumaßnahmen	0,00	0	0	0	0	0
26	- Auszahlungen für den Erwerb von bew. Anlageverm.	0,00	0	0	0	0	0
27	- Auszahlungen für den Erwerb von Finanzanlagen	0,00	0	0	0	0	0
28	- Auszahlungen von aktivierbaren Zuwendungen	0,00	0	0	0	0	0
29	- Sonstige Investitionsauszahlungen	0,00	0	0	0	0	0
<b>30</b>	<b>= Auszahlungen aus Investitionstätigkeit</b>	<b>0,00</b>	<b>0</b>	<b>0</b>	<b>0</b>	<b>0</b>	<b>0</b>
<b>31</b>	<b>= Saldo aus Investitionstätigkeit</b>	<b>0,00</b>	<b>0</b>	<b>0</b>	<b>0</b>	<b>0</b>	<b>0</b>

**Produktbeschreibung 05.312.001 Grundsicherung nach dem SGB II**

Gemeinde Erndtebrück

**Kurzbeschreibung**

Gestellung von Personal- und Sachmitteln für die "Gemeinsame Einrichtung Jobcenter Siegen-Wittgenstein" (früher ARGE). Diese erbringt Grundsicherungsleistungen für Arbeitssuchende in geteilter Trägerschaft für die Bundesagentur für Arbeit und den Kreis Siegen-Wittgenstein und versucht, Arbeitssuchenden auf dem Arbeitsmarkt wieder zu vermitteln.

Drei Bedienstete der Gemeinde Erndtebrück sind in das Jobcenter abgeordnet. Von der Bundesagentur für Arbeit werden die Personal- und Sachaufwendungen erstattet.

Die Erträge aus der Vermietung von Büroräumen im Rathaus an die Agentur für Arbeit sind unter dem Produkt 001 105 001 veranschlagt!

**Verantwortlich**

Jobcenter

**Stellenplanauszug 05.312.001 Grundsicherung nach dem SGB II**

Gemeinde Erndtebrück

Nr. Bezeichnung	Ist 2024	Ansatz 2025	Ansatz 2026	Plan 2027	Plan 2028	Plan 2029
Anz.Beschäftigte	0,00	0,00	0,00	0,00	0,00	0,00

## Teilergebnisplan 05.312.001 Grundsicherung nach dem SGB II

Gemeinde Erndtebrück

Nr.	Bezeichnung	Ergebnis 2024	Ansatz 2025	Ansatz 2026	Plan 2027	Plan 2028	Plan 2029
<b>06</b>	<b>+ Kostenerstattungen und Kostenumlagen</b>	<b>77.057,31</b>	<b>106.800</b>	<b>108.800</b>	<b>110.800</b>	<b>112.800</b>	<b>114.800</b>
4484000	Kostenerstattungen so. öffentl. Ber.	77.057,31	106.800	108.800	110.800	112.800	114.800
<b>10</b>	<b>= Ordentliche Erträge</b>	<b>77.057,31</b>	<b>106.800</b>	<b>108.800</b>	<b>110.800</b>	<b>112.800</b>	<b>114.800</b>
<b>11</b>	<b>- Personalaufwendungen</b>	<b>96.950,92</b>	<b>99.800</b>	<b>103.150</b>	<b>105.300</b>	<b>107.350</b>	<b>109.550</b>
5012000	Dienstbezüge tarifl. Beschäft.	76.588,32	78.900	81.000	82.650	84.300	86.000
5022000	Beitr. Versorg.kasse tarifl. Besch	5.876,53	6.100	6.250	6.400	6.500	6.650
5032000	Beitr. ges. Soz.Vers. tarifl. Besch	14.486,07	14.800	15.900	16.250	16.550	16.900
<b>16</b>	<b>- Sonstige Aufwendungen</b>	<b>1.279,31</b>	<b>1.500</b>	<b>1.500</b>	<b>1.500</b>	<b>1.500</b>	<b>1.500</b>
5411100	Aus- und Fortbildung	0,00	500	500	500	500	500
5411200	Reisekosten	1.279,31	1.000	1.000	1.000	1.000	1.000
<b>17</b>	<b>= Ordentliche Aufwendungen</b>	<b>98.230,23</b>	<b>101.300</b>	<b>104.650</b>	<b>106.800</b>	<b>108.850</b>	<b>111.050</b>
<b>18</b>	<b>= ordentliches Ergebnis</b>	<b>-21.172,92</b>	<b>5.500</b>	<b>4.150</b>	<b>4.000</b>	<b>3.950</b>	<b>3.750</b>
<b>22</b>	<b>= Ergebnis aus der laufenden Verwaltungstätigkeit</b>	<b>-21.172,92</b>	<b>5.500</b>	<b>4.150</b>	<b>4.000</b>	<b>3.950</b>	<b>3.750</b>
<b>26</b>	<b>= Ergebnis vor Berücksichtigung der Internen Leistungsbeziehungen</b>	<b>-21.172,92</b>	<b>5.500</b>	<b>4.150</b>	<b>4.000</b>	<b>3.950</b>	<b>3.750</b>
<b>29</b>	<b>= Teilergebnis</b>	<b>-21.172,92</b>	<b>5.500</b>	<b>4.150</b>	<b>4.000</b>	<b>3.950</b>	<b>3.750</b>
<b>30</b>	<b>- Globaler Minderaufwand</b>	<b>0,00</b>	<b>0</b>	<b>0</b>	<b>0</b>	<b>0</b>	<b>0</b>
<b>31</b>	<b>= Teilergebnis nach Abzug globaler Minderaufwand</b>	<b>-21.172,92</b>	<b>5.500</b>	<b>4.150</b>	<b>4.000</b>	<b>3.950</b>	<b>3.750</b>

**Teilfinanzplan 05.312.001 Grundsicherung nach dem SGB II**

Gemeinde Erndtebrück

Nr.	Bezeichnung	Ergebnis 2024	Ansatz 2025	Ansatz 2026	Plan 2027	Plan 2028	Plan 2029
18	+ Zuwendungen für Investitionsmaßnahmen	0,00	0	0	0	0	0
19	+ Einzahlungen aus der Veräußerung von Sachanlagen	0,00	0	0	0	0	0
20	+ Einzahlungen aus der Veräußerung von Finanzanlagen	0,00	0	0	0	0	0
21	+ Einzahlungen aus Beiträgen u.ä. Entgelten	0,00	0	0	0	0	0
22	+ Sonstige Investitionseinzahlungen	0,00	0	0	0	0	0
<b>23</b>	<b>= Einzahlungen aus Investitionstätigkeit</b>	<b>0,00</b>	<b>0</b>	<b>0</b>	<b>0</b>	<b>0</b>	<b>0</b>
24	- Auszahlungen f. d. Erwerb v. Grundst u. Gebäuden	0,00	0	0	0	0	0
25	- Auszahlungen für Baumaßnahmen	0,00	0	0	0	0	0
26	- Auszahlungen für den Erwerb von bew. Anlageverm.	0,00	0	0	0	0	0
27	- Auszahlungen für den Erwerb von Finanzanlagen	0,00	0	0	0	0	0
28	- Auszahlungen von aktivierbaren Zuwendungen	0,00	0	0	0	0	0
29	- Sonstige Investitionsauszahlungen	0,00	0	0	0	0	0
<b>30</b>	<b>= Auszahlungen aus Investitionstätigkeit</b>	<b>0,00</b>	<b>0</b>	<b>0</b>	<b>0</b>	<b>0</b>	<b>0</b>
<b>31</b>	<b>= Saldo aus Investitionstätigkeit</b>	<b>0,00</b>	<b>0</b>	<b>0</b>	<b>0</b>	<b>0</b>	<b>0</b>

**Produktbeschreibung 05.313.001 Leistungen für Asylbewerber**

Gemeinde Erndtebrück

**Kurzbeschreibung** Gewährung von Hilfen aller Art an Asylbewerber nach dem Asylbewerberleistungsgesetz.**Verantwortlich** Martina Massaro**Stellenplanauszug 05.313.001 Leistungen für Asylbewerber**

Gemeinde Erndtebrück

Nr. Bezeichnung	Ist 2024	Ansatz 2025	Ansatz 2026	Plan 2027	Plan 2028	Plan 2029
Anz.Beschäftigte	0,00	1,27	0,00	0,00	0,00	0,00

## Teilergebnisplan 05.313.001 Leistungen für Asylbewerber

Gemeinde Erndtebrück

Nr.	Bezeichnung	Ergebnis 2024	Ansatz 2025	Ansatz 2026	Plan 2027	Plan 2028	Plan 2029
<b>02</b>	<b>+ Zuwendungen und allgemeine Umlagen</b>	<b>740.718,33</b>	<b>405.000</b>	<b>368.000</b>	<b>368.000</b>	<b>368.000</b>	<b>368.000</b>
4141010	Landeszuweisung FlüAG	691.430,22	365.000	328.000	328.000	328.000	328.000
4141023	Ausgleichszahlung für geduldete Personen	49.288,11	40.000	40.000	40.000	40.000	40.000
<b>03</b>	<b>+ Sonstige Transfererträge</b>	<b>52.774,09</b>	<b>20.000</b>	<b>30.000</b>	<b>30.000</b>	<b>30.000</b>	<b>30.000</b>
4211000	Ersatz soz. Leist.außerh.Eintr.	52.774,09	20.000	30.000	30.000	30.000	30.000
<b>06</b>	<b>+ Kostenerstattungen und Kostenumlagen</b>	<b>100.643,19</b>	<b>184.650</b>	<b>168.050</b>	<b>168.050</b>	<b>168.050</b>	<b>168.050</b>
4480000	Erträge aus Kostenerst. Bund	5.110,00	3.600	7.000	7.000	7.000	7.000
4481000	Kostenerstattungen vom Land	28.500,00	41.050	41.050	41.050	41.050	41.050
4482000	Kostenerstattungen Gemeinden (GV)	67.033,19	140.000	120.000	120.000	120.000	120.000
<b>10</b>	<b>= Ordentliche Erträge</b>	<b>894.135,61</b>	<b>609.650</b>	<b>566.050</b>	<b>566.050</b>	<b>566.050</b>	<b>566.050</b>
<b>11</b>	<b>- Personalaufwendungen</b>	<b>105.260,32</b>	<b>109.450</b>	<b>126.850</b>	<b>129.350</b>	<b>131.850</b>	<b>134.600</b>
5012000	Dienstbezüge tarifl. Beschäft.	77.693,22	80.550	90.100	91.900	93.700	95.600
5019000	Dienstbezüge sonst. Beschäft.	3.500,00	4.200	7.000	7.100	7.250	7.400
5022000	Beitr. Versorg.kasse tarifl. Besch	5.911,75	6.000	6.700	6.800	6.900	7.100
5032000	Beitr. ges. Soz.Vers. tarifl. Besch	16.706,35	16.950	20.250	20.650	21.050	21.500
5039000	Beitr. ges. Soz.Vers. s.Besch	1.449,00	1.750	2.800	2.900	2.950	3.000
<b>15</b>	<b>- Transferaufwendungen</b>	<b>465.367,87</b>	<b>535.800</b>	<b>495.450</b>	<b>495.450</b>	<b>495.450</b>	<b>495.450</b>
5331002	Krankenhilfe(Asylfonds)allePKS	76.976,74	140.000	120.000	120.000	120.000	120.000
5331004	HzL PKS 13	151.468,40	165.000	150.000	150.000	150.000	150.000
5331006	Aufw.f. Unterkunft PKS 13	60.512,88	80.000	50.000	50.000	50.000	50.000
5331007	Krankenhilfe PKS 13	58.005,45	40.000	40.000	40.000	40.000	40.000
5331008	Sonst.Leist.§ 6-Sachl. PKS 13	3.650,50	0	150	150	150	150
5331009	Sonst.Leist.§6-Geld/Gut. PKS13	388,46	5.000	6.000	6.000	6.000	6.000
5331011	HzL PKS 11	24.062,47	17.000	17.000	17.000	17.000	17.000
5331012	Aufw.f. Unterkunft PKS 11	19.193,91	15.000	15.000	15.000	15.000	15.000
5331013	Sonstige Leistungen PKS 11	15.266,47	10.000	10.000	10.000	10.000	10.000
5331014	HzL PKS 19, 20	32.957,90	35.000	35.000	35.000	35.000	35.000
5331015	Leist.f.pers.Bed. PKS 19, 20	0,00	0	1.000	1.000	1.000	1.000
5331016	Aufw.f.Unterkunft PKS 19, 20	21.283,19	15.500	16.000	16.000	16.000	16.000
5331017	Krankenhilfe PKS 19, 20	0,00	8.000	8.000	8.000	8.000	8.000
5331018	Sonst.Leist.-Sachl. PKS 19, 20	0,00	1.000	1.000	1.000	1.000	1.000
5331019	Sonst.Leist.-Geld/Gut.PKS19,20	0,00	1.000	1.000	1.000	1.000	1.000
5331020	Aufw. f. Arbeit PKS 18,19,20	0,00	300	300	300	300	300
5331024	Aufw. Bildungs- und Teilh.paket	1.601,50	3.000	3.000	3.000	3.000	3.000
5331030	Aufwendungen für Anschaffungen PKS 11	0,00	0	2.000	2.000	2.000	2.000
5331031	Aufwendungen für Anschaffungen PKS 13	0,00	0	10.000	10.000	10.000	10.000
5331032	Aufwendungen für Anschaffungen PKS 19	0,00	0	2.000	2.000	2.000	2.000
5331033	Aufwendungen für Anschaffungen alle PKS	0,00	0	8.000	8.000	8.000	8.000
<b>17</b>	<b>= Ordentliche Aufwendungen</b>	<b>570.628,19</b>	<b>645.250</b>	<b>622.300</b>	<b>624.800</b>	<b>627.300</b>	<b>630.050</b>
<b>18</b>	<b>= ordentliches Ergebnis</b>	<b>323.507,42</b>	<b>-35.600</b>	<b>-56.250</b>	<b>-58.750</b>	<b>-61.250</b>	<b>-64.000</b>
<b>22</b>	<b>= Ergebnis aus der laufenden Verwaltungstätigkeit</b>	<b>323.507,42</b>	<b>-35.600</b>	<b>-56.250</b>	<b>-58.750</b>	<b>-61.250</b>	<b>-64.000</b>
<b>26</b>	<b>= Ergebnis vor Berücksichtigung der Internen Leistungsbeziehungen</b>	<b>323.507,42</b>	<b>-35.600</b>	<b>-56.250</b>	<b>-58.750</b>	<b>-61.250</b>	<b>-64.000</b>
<b>29</b>	<b>= Teilergebnis</b>	<b>323.507,42</b>	<b>-35.600</b>	<b>-56.250</b>	<b>-58.750</b>	<b>-61.250</b>	<b>-64.000</b>
<b>30</b>	<b>- Globaler Minderaufwand</b>	<b>0,00</b>	<b>0</b>	<b>0</b>	<b>0</b>	<b>0</b>	<b>0</b>
<b>31</b>	<b>= Teilergebnis nach Abzug globaler Minderaufwand</b>	<b>323.507,42</b>	<b>-35.600</b>	<b>-56.250</b>	<b>-58.750</b>	<b>-61.250</b>	<b>-64.000</b>

### Erläuterungen

**Konto 4480000 - Kostenerstattung Bund**

**Teilergebnisplan 05.313.001 Leistungen für Asylbewerber**

Gemeinde Erndtebrück

Zuschuss für den Bundesfreiwilligendienst.

**Konto 4481000 - Kostenerstattungen vom Land**

Veranschlagt sind die Fördermittel für die KIM-Stelle.

**Konten 4141010/533\*/Landeszuweisung FlüAG/Leistungen für Asylbewerber:**

Die Leistungen für Asylbewerber nach dem Asylbewerberleistungsgesetz (AsylbLG) sind, ebenso wie die Zuweisungen nach dem Flüchtlingsaufnahmegesetz (FlüAG), wegen der nicht bekannten Anzahl von Zuweisungen schwer kalkulierbar. In der Planung wird von durchschnittlich 35 Hilfeempfängern ausgegangen, die Leistungen nach dem AsylbLG beziehen, davon wird für 27 Personen eine Landeszuweisung nach dem FlüAG angesetzt. (1.013 €/Monat/Flüchtling). Die Landeszuweisung wird für Personen gezahlt, die sich noch im Asylverfahren befinden.

Die Leistungen für ukrainische Flüchtlinge sind in einem separaten Kostenträger (05 313 002) veranschlagt.

## Teilfinanzplan 05.313.001 Leistungen für Asylbewerber

Gemeinde Erndtebrück

Nr.	Bezeichnung	Ergebnis 2024	Ansatz 2025	Ansatz 2026	Plan 2027	Plan 2028	Plan 2029
18	+ Zuwendungen für Investitionsmaßnahmen	0,00	0	0	0	0	0
19	+ Einzahlungen aus der Veräußerung von Sachanlagen	0,00	0	0	0	0	0
20	+ Einzahlungen aus der Veräußerung von Finanzanlagen	0,00	0	0	0	0	0
21	+ Einzahlungen aus Beiträgen u.ä. Entgelten	0,00	0	0	0	0	0
22	+ Sonstige Investitionseinzahlungen	0,00	0	0	0	0	0
<b>23</b>	<b>= Einzahlungen aus Investitionstätigkeit</b>	<b>0,00</b>	<b>0</b>	<b>0</b>	<b>0</b>	<b>0</b>	<b>0</b>
24	- Auszahlungen f. d. Erwerb v. Grundst u. Gebäuden	0,00	0	0	0	0	0
25	- Auszahlungen für Baumaßnahmen	0,00	0	0	0	0	0
26	- Auszahlungen für den Erwerb von bew. Anlageverm.	0,00	0	0	0	0	0
27	- Auszahlungen für den Erwerb von Finanzanlagen	0,00	0	0	0	0	0
28	- Auszahlungen von aktivierbaren Zuwendungen	0,00	0	0	0	0	0
29	- Sonstige Investitionsauszahlungen	0,00	0	0	0	0	0
<b>30</b>	<b>= Auszahlungen aus Investitionstätigkeit</b>	<b>0,00</b>	<b>0</b>	<b>0</b>	<b>0</b>	<b>0</b>	<b>0</b>
<b>31</b>	<b>= Saldo aus Investitionstätigkeit</b>	<b>0,00</b>	<b>0</b>	<b>0</b>	<b>0</b>	<b>0</b>	<b>0</b>

**Produktbeschreibung 05.313.002 Leistungen für ukrainische Flüchtlinge**

Gemeinde Erndtebrück

**Kurzbeschreibung** Gewährung von Hilfen aller Art an ukrainische Flüchtlinge**Verantwortlich** Martina Massaro**Stellenplanauszug 05.313.002 Leistungen für ukrainische Flüchtlinge**

Gemeinde Erndtebrück

Nr. Bezeichnung	Ist 2024	Ansatz 2025	Ansatz 2026	Plan 2027	Plan 2028	Plan 2029
Anz.Beschäftigte	0,00	0,00	0,00	0,00	0,00	0,00

## Teilergebnisplan 05.313.002 Leistungen für ukrainische Flüchtlinge

Gemeinde Erndtebrück

Nr.	Bezeichnung	Ergebnis 2024	Ansatz 2025	Ansatz 2026	Plan 2027	Plan 2028	Plan 2029
<b>02</b>	<b>+ Zuwendungen und allgemeine Umlagen</b>	<b>40.705,00</b>	<b>24.300</b>	<b>48.600</b>	<b>48.600</b>	<b>48.600</b>	<b>48.600</b>
4141026	Landeszuweisung FlüAG f. ukrainische Flüchtlinge	40.705,00	24.300	48.600	48.600	48.600	48.600
<b>03</b>	<b>+ Sonstige Transfererträge</b>	<b>16.606,46</b>	<b>0</b>	<b>0</b>	<b>0</b>	<b>0</b>	<b>0</b>
4211000	Ersatz soz. Leist.außerh.Eintr.	933,22	0	0	0	0	0
4211800	Ersatz soz. Leistungen für ukrainische Flüchtlinge	15.673,24	0	0	0	0	0
<b>04</b>	<b>+ Öffentlich-rechtliche Leistungsentgelte</b>	<b>155.750,97</b>	<b>160.000</b>	<b>110.000</b>	<b>110.000</b>	<b>110.000</b>	<b>110.000</b>
4321006	Benutzungsgeb. ukrainische Flüchtlinge	155.750,97	160.000	110.000	110.000	110.000	110.000
<b>07</b>	<b>+ sonstige ordentliche Erträge</b>	<b>1.911,34</b>	<b>0</b>	<b>0</b>	<b>0</b>	<b>0</b>	<b>0</b>
4582300	Ertr. Aufl./Herabs. Sonstige Rückstell.	1.911,34	0	0	0	0	0
<b>10</b>	<b>= Ordentliche Erträge</b>	<b>214.973,77</b>	<b>184.300</b>	<b>158.600</b>	<b>158.600</b>	<b>158.600</b>	<b>158.600</b>
<b>11</b>	<b>- Personalaufwendungen</b>	<b>0,00</b>	<b>0</b>	<b>5.500</b>	<b>5.650</b>	<b>5.750</b>	<b>5.850</b>
5011000	Dienstbezüge Beamte	0,00	0	2.700	2.800	2.850	2.900
5012000	Dienstbezüge tarifl. Beschäft.	0,00	0	2.100	2.150	2.200	2.250
5022000	Beitr. Versorg.kasse tarifl. Besch.	0,00	0	200	200	200	200
5032000	Beitr. ges. Soz.Vers. tarifl. Besch.	0,00	0	500	500	500	500
<b>13</b>	<b>- Aufwendungen für Sach- und Dienstleistungen</b>	<b>16.196,28</b>	<b>19.700</b>	<b>21.000</b>	<b>21.200</b>	<b>21.300</b>	<b>21.500</b>
5211019	Unterhaltung gemieteter Gebäude	0,00	2.000	2.000	2.000	2.000	2.000
5241100	Aufwendungen für Gas und Heizöl	546,33	1.400	1.500	1.500	1.500	1.500
5241200	Aufwendungen für Strom	15.649,95	14.000	15.000	15.200	15.300	15.500
5241500	Aufwendungen für sonstige Bewirtschaftung	0,00	2.300	2.500	2.500	2.500	2.500
<b>15</b>	<b>- Transferaufwendungen</b>	<b>32.432,87</b>	<b>21.000</b>	<b>39.000</b>	<b>39.000</b>	<b>39.000</b>	<b>39.000</b>
5331026	Grundleistungen für ukrainische Flüchtlinge	15.596,86	8.000	16.000	16.000	16.000	16.000
5331027	Aufw. f. Unterkunft /Ausstattung ukr. Flüchtlinge	461,51	5.000	10.000	10.000	10.000	10.000
5331028	Mietaufwendungen für ukrainische Flüchtlinge	10.525,50	6.000	8.000	8.000	8.000	8.000
5331029	Krankenhilfe für ukrainische Flüchtlinge	5.849,00	2.000	5.000	5.000	5.000	5.000
<b>16</b>	<b>- Sonstige Aufwendungen</b>	<b>112.148,98</b>	<b>110.000</b>	<b>48.000</b>	<b>48.000</b>	<b>48.000</b>	<b>48.000</b>
5422000	Mieten und Pachten	112.148,98	110.000	48.000	48.000	48.000	48.000
<b>17</b>	<b>= Ordentliche Aufwendungen</b>	<b>160.778,13</b>	<b>150.700</b>	<b>113.500</b>	<b>113.850</b>	<b>114.050</b>	<b>114.350</b>
<b>18</b>	<b>= ordentliches Ergebnis</b>	<b>54.195,64</b>	<b>33.600</b>	<b>45.100</b>	<b>44.750</b>	<b>44.550</b>	<b>44.250</b>
<b>22</b>	<b>= Ergebnis aus der laufenden Verwaltungstätigkeit</b>	<b>54.195,64</b>	<b>33.600</b>	<b>45.100</b>	<b>44.750</b>	<b>44.550</b>	<b>44.250</b>
<b>26</b>	<b>= Ergebnis vor Berücksichtigung der Internen Leistungsbeziehungen</b>	<b>54.195,64</b>	<b>33.600</b>	<b>45.100</b>	<b>44.750</b>	<b>44.550</b>	<b>44.250</b>
<b>28</b>	<b>- Aufwendungen aus Internen Leistungsbeziehungen</b>	<b>185,35</b>	<b>4.500</b>	<b>4.600</b>	<b>4.600</b>	<b>4.600</b>	<b>4.600</b>
5811001	Aufw. aus ILV Bauhof	185,35	4.500	4.600	4.600	4.600	4.600
<b>29</b>	<b>= Teilergebnis</b>	<b>54.010,29</b>	<b>29.100</b>	<b>40.500</b>	<b>40.150</b>	<b>39.950</b>	<b>39.650</b>
<b>30</b>	<b>- Globaler Minderaufwand</b>	<b>0,00</b>	<b>0</b>	<b>0</b>	<b>0</b>	<b>0</b>	<b>0</b>
<b>31</b>	<b>= Teilergebnis nach Abzug globaler Minderaufwand</b>	<b>54.010,29</b>	<b>29.100</b>	<b>40.500</b>	<b>40.150</b>	<b>39.950</b>	<b>39.650</b>

### Erläuterungen

#### Landeszuweisung FlüAG/Transferaufwendungen

Aktuell erhalten ukrainischen Flüchtlinge in aller Regel nur noch für einen Monat Leistungen nach dem AsylbLG, danach erhalten sie Grundsicherung nach dem SGB II durch die Jobcenter.

Nach dem vorliegenden Entwurf eines Leistungsrechtsanpassungsgesetzes ist allerdings vorgesehen, dass ukrainische Flüchtlinge, die nach dem 31.03.2025 eingereist sind, wieder Leistungen nach dem AsylbLG erhalten und nicht mehr Grundsicherung nach dem SGB II.

## Teilfinanzplan 05.313.002 Leistungen für ukrainische Flüchtlinge

Gemeinde Erndtebrück

Nr.	Bezeichnung	Ergebnis 2024	Ansatz 2025	Ansatz 2026	Plan 2027	Plan 2028	Plan 2029
18	+ Zuwendungen für Investitionsmaßnahmen	0,00	0	0	0	0	0
19	+ Einzahlungen aus der Veräußerung von Sachanlagen	0,00	0	0	0	0	0
20	+ Einzahlungen aus der Veräußerung von Finanzanlagen	0,00	0	0	0	0	0
21	+ Einzahlungen aus Beiträgen u.ä. Entgelten	0,00	0	0	0	0	0
22	+ Sonstige Investitionseinzahlungen	0,00	0	0	0	0	0
<b>23</b>	<b>= Einzahlungen aus Investitionstätigkeit</b>	<b>0,00</b>	<b>0</b>	<b>0</b>	<b>0</b>	<b>0</b>	<b>0</b>
24	- Auszahlungen f. d. Erwerb v. Grundst u. Gebäuden	0,00	0	0	0	0	0
25	- Auszahlungen für Baumaßnahmen	0,00	0	0	0	0	0
26	- Auszahlungen für den Erwerb von bew. Anlageverm.	0,00	0	0	0	0	0
27	- Auszahlungen für den Erwerb von Finanzanlagen	0,00	0	0	0	0	0
28	- Auszahlungen von aktivierbaren Zuwendungen	0,00	0	0	0	0	0
29	- Sonstige Investitionsauszahlungen	0,00	0	0	0	0	0
<b>30</b>	<b>= Auszahlungen aus Investitionstätigkeit</b>	<b>0,00</b>	<b>0</b>	<b>0</b>	<b>0</b>	<b>0</b>	<b>0</b>
<b>31</b>	<b>= Saldo aus Investitionstätigkeit</b>	<b>0,00</b>	<b>0</b>	<b>0</b>	<b>0</b>	<b>0</b>	<b>0</b>

**Produktbeschreibung 05.314.001 Rentenversicherungsangelegenheiten**

Gemeinde Erndtebrück

**Kurzbeschreibung**Beratung in allen Rentenangelegenheiten,  
Aufnahme von Rentenanträgen und Weiterleitung an die Rentenversicherungsträger.**Verantwortlich**

Alena Spornhauer

**Stellenplanauszug 05.314.001 Rentenversicherungsangelegenheiten**

Gemeinde Erndtebrück

Nr. Bezeichnung	Ist 2024	Ansatz 2025	Ansatz 2026	Plan 2027	Plan 2028	Plan 2029
Anz.Beschäftigte	0,00	0,26	0,00	0,00	0,00	0,00

## Teilergebnisplan 05.314.001 Rentenversicherungsangelegenheiten

Gemeinde Erndtebrück

Nr.	Bezeichnung	Ergebnis 2024	Ansatz 2025	Ansatz 2026	Plan 2027	Plan 2028	Plan 2029
<b>11</b>	<b>- Personalaufwendungen</b>	<b>11.318,75</b>	<b>11.650</b>	<b>10.350</b>	<b>10.600</b>	<b>10.750</b>	<b>11.000</b>
5011000	Dienstbezüge Beamte	4.304,43	4.200	0	0	0	0
5012000	Dienstbezüge tarifl. Beschäft.	5.442,68	5.750	8.000	8.150	8.300	8.500
5022000	Beitr. Versorg.kasse tarifl. Besch	416,23	450	600	650	650	650
5032000	Beitr. ges. Soz.Vers. tarifl. Besch	1.155,41	1.250	1.750	1.800	1.800	1.850
<b>17</b>	<b>= Ordentliche Aufwendungen</b>	<b>11.318,75</b>	<b>11.650</b>	<b>10.350</b>	<b>10.600</b>	<b>10.750</b>	<b>11.000</b>
<b>18</b>	<b>= ordentliches Ergebnis</b>	<b>-11.318,75</b>	<b>-11.650</b>	<b>-10.350</b>	<b>-10.600</b>	<b>-10.750</b>	<b>-11.000</b>
<b>22</b>	<b>= Ergebnis aus der laufenden Verwaltungstätigkeit</b>	<b>-11.318,75</b>	<b>-11.650</b>	<b>-10.350</b>	<b>-10.600</b>	<b>-10.750</b>	<b>-11.000</b>
<b>26</b>	<b>= Ergebnis vor Berücksichtigung der Internen Leistungsbeziehungen</b>	<b>-11.318,75</b>	<b>-11.650</b>	<b>-10.350</b>	<b>-10.600</b>	<b>-10.750</b>	<b>-11.000</b>
<b>29</b>	<b>= Teilergebnis</b>	<b>-11.318,75</b>	<b>-11.650</b>	<b>-10.350</b>	<b>-10.600</b>	<b>-10.750</b>	<b>-11.000</b>
<b>30</b>	<b>- Globaler Minderaufwand</b>	<b>0,00</b>	<b>0</b>	<b>0</b>	<b>0</b>	<b>0</b>	<b>0</b>
<b>31</b>	<b>= Teilergebnis nach Abzug globaler Minderaufwand</b>	<b>-11.318,75</b>	<b>-11.650</b>	<b>-10.350</b>	<b>-10.600</b>	<b>-10.750</b>	<b>-11.000</b>

**Teilfinanzplan 05.314.001 Rentenversicherungsangelegenheiten**

Gemeinde Erndtebrück

Nr.	Bezeichnung	Ergebnis 2024	Ansatz 2025	Ansatz 2026	Plan 2027	Plan 2028	Plan 2029
18	+ Zuwendungen für Investitionsmaßnahmen	0,00	0	0	0	0	0
19	+ Einzahlungen aus der Veräußerung von Sachanlagen	0,00	0	0	0	0	0
20	+ Einzahlungen aus der Veräußerung von Finanzanlagen	0,00	0	0	0	0	0
21	+ Einzahlungen aus Beiträgen u.ä. Entgelten	0,00	0	0	0	0	0
22	+ Sonstige Investitionseinzahlungen	0,00	0	0	0	0	0
<b>23</b>	<b>= Einzahlungen aus Investitionstätigkeit</b>	<b>0,00</b>	<b>0</b>	<b>0</b>	<b>0</b>	<b>0</b>	<b>0</b>
24	- Auszahlungen f. d. Erwerb v. Grundst u. Gebäuden	0,00	0	0	0	0	0
25	- Auszahlungen für Baumaßnahmen	0,00	0	0	0	0	0
26	- Auszahlungen für den Erwerb von bew. Anlageverm.	0,00	0	0	0	0	0
27	- Auszahlungen für den Erwerb von Finanzanlagen	0,00	0	0	0	0	0
28	- Auszahlungen von aktivierbaren Zuwendungen	0,00	0	0	0	0	0
29	- Sonstige Investitionsauszahlungen	0,00	0	0	0	0	0
<b>30</b>	<b>= Auszahlungen aus Investitionstätigkeit</b>	<b>0,00</b>	<b>0</b>	<b>0</b>	<b>0</b>	<b>0</b>	<b>0</b>
<b>31</b>	<b>= Saldo aus Investitionstätigkeit</b>	<b>0,00</b>	<b>0</b>	<b>0</b>	<b>0</b>	<b>0</b>	<b>0</b>

**Produktbeschreibung 05.315.002 Soziale Einrichtungen für Aussiedler, Asylanten, Obdachlose**

Gemeinde Erndtebrück

**Kurzbeschreibung**

Unterhaltung und Bewirtschaftung der gemeindeeigenen Flüchtlingsunterkünfte Mühlenweg 11, Landstraße 1a und Wohnungen Hauptstraße 3 und 5 sowie aller angemieteter Flüchtlingsunterkünfte.

**Verantwortlich**

Birgit Schneider

**Stellenplanauszug 05.315.002 Soziale Einrichtungen für Aussiedler, Asylanten, Obdachlose**

Gemeinde Erndtebrück

Nr. Bezeichnung	Ist 2024	Ansatz 2025	Ansatz 2026	Plan 2027	Plan 2028	Plan 2029
Anz.Beschäftigte	0,00	0,17	0,00	0,00	0,00	0,00

## Teilergebnisplan 05.315.002 Soziale Einrichtungen für Aussiedler, Asylanten, Obdachlose

Gemeinde Erndtebrück

Nr.	Bezeichnung	Ergebnis 2024	Ansatz 2025	Ansatz 2026	Plan 2027	Plan 2028	Plan 2029
<b>02</b>	<b>+ Zuwendungen und allgemeine Umlagen</b>	<b>18.790,40</b>	<b>18.700</b>	<b>18.700</b>	<b>18.700</b>	<b>18.700</b>	<b>18.700</b>
4161200	Ertr. Aufl. SoPo aus Zuwendungen Land	18.790,40	18.700	18.700	18.700	18.700	18.700
<b>04</b>	<b>+ Öffentlich-rechtliche Leistungsentgelte</b>	<b>241.565,70</b>	<b>248.000</b>	<b>217.000</b>	<b>217.000</b>	<b>217.000</b>	<b>217.000</b>
4321000	Benutzungsgeb. u. ähnl. Entgelte	3.835,42	0	4.000	4.000	4.000	4.000
4321004	Benutzungsgeb. Rechtskreis SGB II/Selbstzahler	174.467,54	190.000	158.000	158.000	158.000	158.000
4321005	Benutzungsgeb. Rechtskreis AsylbIG	63.262,74	58.000	55.000	55.000	55.000	55.000
<b>07</b>	<b>+ sonstige ordentliche Erträge</b>	<b>1.500,00</b>	<b>0</b>	<b>0</b>	<b>0</b>	<b>0</b>	<b>0</b>
4582300	Ertr. Aufl./Herabs. Sonstige Rückstell.	1.500,00	0	0	0	0	0
<b>10</b>	<b>= Ordentliche Erträge</b>	<b>261.856,10</b>	<b>266.700</b>	<b>235.700</b>	<b>235.700</b>	<b>235.700</b>	<b>235.700</b>
<b>11</b>	<b>- Personalaufwendungen</b>	<b>20.205,43</b>	<b>17.250</b>	<b>12.750</b>	<b>13.050</b>	<b>13.350</b>	<b>13.600</b>
5011000	Dienstbezüge Beamte	5.790,66	6.150	2.700	2.800	2.850	2.900
5012000	Dienstbezüge tarifl. Beschäft.	11.188,52	8.650	7.800	7.950	8.100	8.300
5022000	Beitr. Versorg.kasse tarifl. Besch.	617,47	650	600	600	650	650
5032000	Beitr. ges. Soz.Vers. tarifl. Besch.	2.608,78	1.800	1.650	1.700	1.750	1.750
<b>13</b>	<b>- Aufwendungen für Sach- und Dienstleistungen</b>	<b>95.522,74</b>	<b>81.400</b>	<b>91.300</b>	<b>86.900</b>	<b>87.400</b>	<b>88.000</b>
5211000	Unterh. Grundstücke u. baul. Anl.	13.809,21	11.500	11.500	6.500	6.500	6.500
5211019	Unterhaltung gemieteter Gebäude	548,46	5.000	5.000	5.000	5.000	5.000
5241100	Aufwendungen für Gas und Heizöl	29.716,87	21.500	29.000	29.300	29.600	29.900
5241200	Aufwendungen für Strom	32.248,27	22.500	25.000	25.300	25.500	25.800
5241300	Aufwendungen für Fremdreinigung	31,19	0	0	0	0	0
5241400	Aufwendungen für Versicherungen	1.938,97	1.900	1.800	1.800	1.800	1.800
5241500	Aufwendungen für sonstige Bewirtschaftung	16.977,39	17.000	17.000	17.000	17.000	17.000
5255000	Unterhaltung sonstiges bew. Vermögen	252,38	2.000	2.000	2.000	2.000	2.000
<b>14</b>	<b>- Bilanzielle Abschreibungen</b>	<b>22.154,07</b>	<b>22.250</b>	<b>22.250</b>	<b>22.200</b>	<b>22.200</b>	<b>22.200</b>
5711002	AfA auf bebaute und unbebaute Grundstücke	22.105,07	22.200	22.200	22.200	22.200	22.200
5711010	AfA auf B+G	49,00	50	50	0	0	0
<b>16</b>	<b>- Sonstige Aufwendungen</b>	<b>105.223,01</b>	<b>83.700</b>	<b>95.800</b>	<b>95.800</b>	<b>96.800</b>	<b>96.800</b>
5422000	Mieten und Pachten	104.494,72	83.000	95.000	95.000	96.000	96.000
5431300	Porto u. Telekomm.	727,56	700	800	800	800	800
5474000	Abschreibungen auf Forderungen	0,73	0	0	0	0	0
<b>17</b>	<b>= Ordentliche Aufwendungen</b>	<b>243.105,25</b>	<b>204.600</b>	<b>222.100</b>	<b>217.950</b>	<b>219.750</b>	<b>220.600</b>
<b>18</b>	<b>= ordentliches Ergebnis</b>	<b>18.750,85</b>	<b>62.100</b>	<b>13.600</b>	<b>17.750</b>	<b>15.950</b>	<b>15.100</b>
<b>22</b>	<b>= Ergebnis aus der laufenden Verwaltungstätigkeit</b>	<b>18.750,85</b>	<b>62.100</b>	<b>13.600</b>	<b>17.750</b>	<b>15.950</b>	<b>15.100</b>
<b>26</b>	<b>= Ergebnis vor Berücksichtigung der Internen Leistungsbeziehungen</b>	<b>18.750,85</b>	<b>62.100</b>	<b>13.600</b>	<b>17.750</b>	<b>15.950</b>	<b>15.100</b>
<b>28</b>	<b>- Aufwendungen aus Internen Leistungsbeziehungen</b>	<b>47.636,79</b>	<b>40.700</b>	<b>50.000</b>	<b>50.000</b>	<b>50.000</b>	<b>50.000</b>
5811001	Aufw. aus ILV Bauhof	47.466,18	40.700	50.000	50.000	50.000	50.000
5811033	Aufw. ILV aus eigener Steuerpflicht	170,61	0	0	0	0	0
<b>29</b>	<b>= Teilergebnis</b>	<b>-28.885,94</b>	<b>21.400</b>	<b>-36.400</b>	<b>-32.250</b>	<b>-34.050</b>	<b>-34.900</b>
<b>30</b>	<b>- Globaler Minderaufwand</b>	<b>0,00</b>	<b>0</b>	<b>0</b>	<b>0</b>	<b>0</b>	<b>0</b>
<b>31</b>	<b>= Teilergebnis nach Abzug globaler Minderaufwand</b>	<b>-28.885,94</b>	<b>21.400</b>	<b>-36.400</b>	<b>-32.250</b>	<b>-34.050</b>	<b>-34.900</b>

### Erläuterungen

#### Konto 4321004/4321005 - Benutzungsgeb. Rechtskreis SGB II/Selbstzahler/ Rechtskreis AsylbIG:

Die Anzahl der in den Flüchtlingsunterkünften untergebrachten Personen hat sich im Laufe des Jahres 2025 verringert. Die Benutzungsgebühren wurden entsprechend angepasst.

## Teilfinanzplan 05.315.002 Soziale Einrichtungen für Aussiedler, Asylanten, Obdachlose

Gemeinde Erndtebrück

Nr.	Bezeichnung	Ergebnis 2024	Ansatz 2025	Ansatz 2026	Plan 2027	Plan 2028	Plan 2029
18	+ Zuwendungen für Investitionsmaßnahmen	0,00	0	0	0	0	0
19	+ Einzahlungen aus der Veräußerung von Sachanlagen	0,00	0	0	0	0	0
20	+ Einzahlungen aus der Veräußerung von Finanzanlagen	0,00	0	0	0	0	0
21	+ Einzahlungen aus Beiträgen u.ä. Entgelten	0,00	0	0	0	0	0
22	+ Sonstige Investitionseinzahlungen	0,00	0	0	0	0	0
<b>23</b>	<b>= Einzahlungen aus Investitionstätigkeit</b>	<b>0,00</b>	<b>0</b>	<b>0</b>	<b>0</b>	<b>0</b>	<b>0</b>
24	- Auszahlungen f. d. Erwerb v. Grundst u. Gebäuden	1.425,89	0	0	0	0	0
25	- Auszahlungen für Baumaßnahmen	0,00	0	0	0	0	0
26	- Auszahlungen für den Erwerb von bew. Anlageverm.	0,00	0	0	0	0	0
27	- Auszahlungen für den Erwerb von Finanzanlagen	0,00	0	0	0	0	0
28	- Auszahlungen von aktivierbaren Zuwendungen	0,00	0	0	0	0	0
29	- Sonstige Investitionsauszahlungen	0,00	0	0	0	0	0
<b>30</b>	<b>= Auszahlungen aus Investitionstätigkeit</b>	<b>1.425,89</b>	<b>0</b>	<b>0</b>	<b>0</b>	<b>0</b>	<b>0</b>
<b>31</b>	<b>= Saldo aus Investitionstätigkeit</b>	<b>-1.425,89</b>	<b>0</b>	<b>0</b>	<b>0</b>	<b>0</b>	<b>0</b>

## Investitionen 05.315.002 Soziale Einrichtungen für Aussiedler, Asylanten, Obdachlose

Gemeinde Erndtebrück

Nr. Bezeichnung	Ergebnis 2024	Ansatz 2025	Ansatz 2026	VE	Finanzplan 2027	Finanzplan 2028	Finanzplan 2029
I20000047 Erwerb Flüchtlingsunterkunft Sommerstraße 46	1.425,89	0,00	0,00	0,00	0,00	0,00	0,00
24 - Auszahlungen f. d. Erwerb v. Grundst u. Gebäuden	1.425,89	0,00	0,00	0,00	0,00	0,00	0,00
<b>Gesamtsumme</b>	<b>1.425,89</b>	<b>0,00</b>	<b>0,00</b>	<b>0,00</b>	<b>0,00</b>	<b>0,00</b>	<b>0,00</b>

**Produktbeschreibung 05.351.001 Sonstige soziale Leistungen**

Gemeinde Erndtebrück

**Kurzbeschreibung** Gewährung von Zuschüssen für jugendpflegerische Maßnahmen.  
Gewährung von Zuschüssen aus der Sportpauschale.  
Senioren-Service-Stelle.

**Verantwortlich** Alena Spornhauer/Nadine De Simone

**Stellenplanauszug 05.351.001 Sonstige soziale Leistungen**

Gemeinde Erndtebrück

Nr. Bezeichnung	Ist 2024	Ansatz 2025	Ansatz 2026	Plan 2027	Plan 2028	Plan 2029
Anz.Beschäftigte	0,00	0,18	0,00	0,00	0,00	0,00

## Teilergebnisplan 05.351.001 Sonstige soziale Leistungen

Gemeinde Erndtebrück

Nr.	Bezeichnung	Ergebnis 2024	Ansatz 2025	Ansatz 2026	Plan 2027	Plan 2028	Plan 2029
<b>02</b>	<b>+ Zuwendungen und allgemeine Umlagen</b>	<b>10.000,00</b>	<b>10.000</b>	<b>10.000</b>	<b>10.000</b>	<b>10.000</b>	<b>10.000</b>
4142000	Zuw. lfd Zwecke von Gemeinden	10.000,00	10.000	10.000	10.000	10.000	10.000
<b>10</b>	<b>= Ordentliche Erträge</b>	<b>10.000,00</b>	<b>10.000</b>	<b>10.000</b>	<b>10.000</b>	<b>10.000</b>	<b>10.000</b>
<b>11</b>	<b>- Personalaufwendungen</b>	<b>15.234,44</b>	<b>14.450</b>	<b>30.000</b>	<b>30.550</b>	<b>31.150</b>	<b>31.800</b>
5011000	Dienstbezüge Beamte	4.304,43	4.200	0	0	0	0
5012000	Dienstbezüge tarifl. Beschäft.	8.887,28	7.950	23.100	23.550	24.000	24.500
5022000	Beitr. Versorg.kasse tarifl. Besch	544,81	600	1.800	1.800	1.850	1.900
5032000	Beitr. ges. Soz.Vers. tarifl. Besch	1.497,92	1.700	5.100	5.200	5.300	5.400
<b>15</b>	<b>- Transferaufwendungen</b>	<b>6.500,00</b>	<b>6.500</b>	<b>6.500</b>	<b>6.500</b>	<b>6.500</b>	<b>6.500</b>
5318000	Lfd. Zuschüsse an übrige Bereiche	6.500,00	6.500	6.500	6.500	6.500	6.500
<b>16</b>	<b>- Sonstige Aufwendungen</b>	<b>100,00</b>	<b>100</b>	<b>100</b>	<b>100</b>	<b>100</b>	<b>100</b>
5431400	sonstige Geschäftsaufwendungen	100,00	100	100	100	100	100
<b>17</b>	<b>= Ordentliche Aufwendungen</b>	<b>21.834,44</b>	<b>21.050</b>	<b>36.600</b>	<b>37.150</b>	<b>37.750</b>	<b>38.400</b>
<b>18</b>	<b>= ordentliches Ergebnis</b>	<b>-11.834,44</b>	<b>-11.050</b>	<b>-26.600</b>	<b>-27.150</b>	<b>-27.750</b>	<b>-28.400</b>
<b>22</b>	<b>= Ergebnis aus der laufenden Verwaltungstätigkeit</b>	<b>-11.834,44</b>	<b>-11.050</b>	<b>-26.600</b>	<b>-27.150</b>	<b>-27.750</b>	<b>-28.400</b>
<b>26</b>	<b>= Ergebnis vor Berücksichtigung der Internen Leistungsbeziehungen</b>	<b>-11.834,44</b>	<b>-11.050</b>	<b>-26.600</b>	<b>-27.150</b>	<b>-27.750</b>	<b>-28.400</b>
<b>29</b>	<b>= Teilergebnis</b>	<b>-11.834,44</b>	<b>-11.050</b>	<b>-26.600</b>	<b>-27.150</b>	<b>-27.750</b>	<b>-28.400</b>
<b>30</b>	<b>- Globaler Minderaufwand</b>	<b>0,00</b>	<b>0</b>	<b>0</b>	<b>0</b>	<b>0</b>	<b>0</b>
<b>31</b>	<b>= Teilergebnis nach Abzug globaler Minderaufwand</b>	<b>-11.834,44</b>	<b>-11.050</b>	<b>-26.600</b>	<b>-27.150</b>	<b>-27.750</b>	<b>-28.400</b>

### Erläuterungen

**Konto 4142000- Zuweisungen lfd. Zwecke Gemeinden/GV:**

Veranschlagt sind die Fördermittel für die Aufgabenwahrnehmung der Senioren-Service-Stelle.

**Konto 5318000 - Lfd. Zuschüsse an übrigen Bereich:**

Der Ansatz beinhaltet den Zuschuss für die Jugendpflege.

## Teilfinanzplan 05.351.001 Sonstige soziale Leistungen

Gemeinde Erndtebrück

Nr.	Bezeichnung	Ergebnis 2024	Ansatz 2025	Ansatz 2026	Plan 2027	Plan 2028	Plan 2029
18	+ Zuwendungen für Investitionsmaßnahmen	0,00	0	0	0	0	0
19	+ Einzahlungen aus der Veräußerung von Sachanlagen	0,00	0	0	0	0	0
20	+ Einzahlungen aus der Veräußerung von Finanzanlagen	0,00	0	0	0	0	0
21	+ Einzahlungen aus Beiträgen u.ä. Entgelten	0,00	0	0	0	0	0
22	+ Sonstige Investitionseinzahlungen	0,00	0	0	0	0	0
<b>23</b>	<b>= Einzahlungen aus Investitionstätigkeit</b>	<b>0,00</b>	<b>0</b>	<b>0</b>	<b>0</b>	<b>0</b>	<b>0</b>
24	- Auszahlungen f. d. Erwerb v. Grundst u. Gebäuden	0,00	0	0	0	0	0
25	- Auszahlungen für Baumaßnahmen	0,00	0	0	0	0	0
26	- Auszahlungen für den Erwerb von bew. Anlageverm.	0,00	0	0	0	0	0
27	- Auszahlungen für den Erwerb von Finanzanlagen	0,00	0	0	0	0	0
28	- Auszahlungen von aktivierbaren Zuwendungen	0,00	0	0	0	0	0
29	- Sonstige Investitionsauszahlungen	0,00	0	0	0	0	0
<b>30</b>	<b>= Auszahlungen aus Investitionstätigkeit</b>	<b>0,00</b>	<b>0</b>	<b>0</b>	<b>0</b>	<b>0</b>	<b>0</b>
<b>31</b>	<b>= Saldo aus Investitionstätigkeit</b>	<b>0,00</b>	<b>0</b>	<b>0</b>	<b>0</b>	<b>0</b>	<b>0</b>

**Produktbeschreibung 06.362.001 Durchführung der Kinderferienspiele**

Gemeinde Erndtebrück

**Kurzbeschreibung** Durchführung der Kinderferienspiele in den Sommerferien.**Verantwortlich** Nathalie Treude**Stellenplanauszug 06.362.001 Durchführung der Kinderferienspiele**

Gemeinde Erndtebrück

Nr. Bezeichnung	Ist 2024	Ansatz 2025	Ansatz 2026	Plan 2027	Plan 2028	Plan 2029
Anz.Beschäftigte	0,00	0,00	0,00	0,00	0,00	0,00

## Teilergebnisplan 06.362.001 Durchführung der Kinderferienspiele

Gemeinde Erndtebrück

Nr.	Bezeichnung	Ergebnis 2024	Ansatz 2025	Ansatz 2026	Plan 2027	Plan 2028	Plan 2029
<b>02</b>	<b>+ Zuwendungen und allgemeine Umlagen</b>	<b>8.941,50</b>	<b>10.000</b>	<b>10.000</b>	<b>10.000</b>	<b>10.000</b>	<b>10.000</b>
4147000	Zuw. lfd Zwecke von p. Untern.	4.900,00	6.000	6.000	6.000	6.000	6.000
4148000	Zuw. lfd Zwecke vom übr. Ber.	4.041,50	4.000	4.000	4.000	4.000	4.000
<b>10</b>	<b>= Ordentliche Erträge</b>	<b>8.941,50</b>	<b>10.000</b>	<b>10.000</b>	<b>10.000</b>	<b>10.000</b>	<b>10.000</b>
<b>11</b>	<b>- Personalaufwendungen</b>	<b>8.402,58</b>	<b>10.400</b>	<b>4.650</b>	<b>4.750</b>	<b>4.800</b>	<b>4.950</b>
5012000	Dienstbezüge tarifl. Beschäft.	6.515,97	8.050	3.550	3.650	3.700	3.800
5022000	Beitr. Versorg.kasse tarifl. Besch	498,71	600	300	300	300	300
5032000	Beitr. ges. Soz.Vers. tarifl. Besch	1.387,90	1.750	800	800	800	850
<b>15</b>	<b>- Transferaufwendungen</b>	<b>8.941,50</b>	<b>10.000</b>	<b>10.000</b>	<b>10.000</b>	<b>10.000</b>	<b>10.000</b>
5331000	Soz. Lstg. natürl. Pers. außerh. Einr.	8.941,50	10.000	10.000	10.000	10.000	10.000
<b>17</b>	<b>= Ordentliche Aufwendungen</b>	<b>17.344,08</b>	<b>20.400</b>	<b>14.650</b>	<b>14.750</b>	<b>14.800</b>	<b>14.950</b>
<b>18</b>	<b>= ordentliches Ergebnis</b>	<b>-8.402,58</b>	<b>-10.400</b>	<b>-4.650</b>	<b>-4.750</b>	<b>-4.800</b>	<b>-4.950</b>
<b>22</b>	<b>= Ergebnis aus der laufenden Verwaltungstätigkeit</b>	<b>-8.402,58</b>	<b>-10.400</b>	<b>-4.650</b>	<b>-4.750</b>	<b>-4.800</b>	<b>-4.950</b>
<b>26</b>	<b>= Ergebnis vor Berücksichtigung der Internen Leistungsbeziehungen</b>	<b>-8.402,58</b>	<b>-10.400</b>	<b>-4.650</b>	<b>-4.750</b>	<b>-4.800</b>	<b>-4.950</b>
<b>28</b>	<b>- Aufwendungen aus Internen Leistungsbeziehungen</b>	<b>347,05</b>	<b>500</b>	<b>600</b>	<b>600</b>	<b>600</b>	<b>600</b>
5811001	Aufw. aus ILV Bauhof	347,05	500	600	600	600	600
<b>29</b>	<b>= Teilergebnis</b>	<b>-8.749,63</b>	<b>-10.900</b>	<b>-5.250</b>	<b>-5.350</b>	<b>-5.400</b>	<b>-5.550</b>
<b>30</b>	<b>- Globaler Minderaufwand</b>	<b>0,00</b>	<b>0</b>	<b>0</b>	<b>0</b>	<b>0</b>	<b>0</b>
<b>31</b>	<b>= Teilergebnis nach Abzug globaler Minderaufwand</b>	<b>-8.749,63</b>	<b>-10.900</b>	<b>-5.250</b>	<b>-5.350</b>	<b>-5.400</b>	<b>-5.550</b>

## Teilfinanzplan 06.362.001 Durchführung der Kinderferienspiele

Gemeinde Erndtebrück

Nr.	Bezeichnung	Ergebnis 2024	Ansatz 2025	Ansatz 2026	Plan 2027	Plan 2028	Plan 2029
18	+ Zuwendungen für Investitionsmaßnahmen	0,00	0	0	0	0	0
19	+ Einzahlungen aus der Veräußerung von Sachanlagen	0,00	0	0	0	0	0
20	+ Einzahlungen aus der Veräußerung von Finanzanlagen	0,00	0	0	0	0	0
21	+ Einzahlungen aus Beiträgen u.ä. Entgelten	0,00	0	0	0	0	0
22	+ Sonstige Investitionseinzahlungen	0,00	0	0	0	0	0
<b>23</b>	<b>= Einzahlungen aus Investitionstätigkeit</b>	<b>0,00</b>	<b>0</b>	<b>0</b>	<b>0</b>	<b>0</b>	<b>0</b>
24	- Auszahlungen f. d. Erwerb v. Grundst u. Gebäuden	0,00	0	0	0	0	0
25	- Auszahlungen für Baumaßnahmen	0,00	0	0	0	0	0
26	- Auszahlungen für den Erwerb von bew. Anlageverm.	0,00	0	0	0	0	0
27	- Auszahlungen für den Erwerb von Finanzanlagen	0,00	0	0	0	0	0
28	- Auszahlungen von aktivierbaren Zuwendungen	0,00	0	0	0	0	0
29	- Sonstige Investitionsauszahlungen	0,00	0	0	0	0	0
<b>30</b>	<b>= Auszahlungen aus Investitionstätigkeit</b>	<b>0,00</b>	<b>0</b>	<b>0</b>	<b>0</b>	<b>0</b>	<b>0</b>
<b>31</b>	<b>= Saldo aus Investitionstätigkeit</b>	<b>0,00</b>	<b>0</b>	<b>0</b>	<b>0</b>	<b>0</b>	<b>0</b>

**Produktbeschreibung 06.365.001 Förderung von Kindern in Kindergärten**

Gemeinde Erndtebrück

**Kurzbeschreibung** Die Kindergärten in der Gemeinde Erndtebrück werden von freien Trägern (Kirchen, AWO) bereitgestellt. Die Gemeinde Erndtebrück beteiligt sich an den Kosten durch die Gewährung von Betriebskostenzuschüssen.

**Verantwortlich** Martina Massaro

**Stellenplanauszug 06.365.001 Förderung von Kindern in Kindergärten**

Gemeinde Erndtebrück

Nr. Bezeichnung	Ist 2024	Ansatz 2025	Ansatz 2026	Plan 2027	Plan 2028	Plan 2029
Anz.Beschäftigte	0,00	0,01	0,00	0,00	0,00	0,00

## Teilergebnisplan 06.365.001 Förderung von Kindern in Kindergärten

Gemeinde Erndtebrück

Nr.	Bezeichnung	Ergebnis 2024	Ansatz 2025	Ansatz 2026	Plan 2027	Plan 2028	Plan 2029
<b>05</b>	<b>+ Privatrechtliche Leistungsentgelte</b>	<b>15.311,01</b>	<b>14.950</b>	<b>13.300</b>	<b>13.300</b>	<b>13.300</b>	<b>13.300</b>
4411000	Mieten und Pachten	15.311,01	14.950	13.300	13.300	13.300	13.300
<b>10</b>	<b>= Ordentliche Erträge</b>	<b>15.311,01</b>	<b>14.950</b>	<b>13.300</b>	<b>13.300</b>	<b>13.300</b>	<b>13.300</b>
<b>11</b>	<b>- Personalaufwendungen</b>	<b>2.677,82</b>	<b>2.700</b>	<b>2.550</b>	<b>2.600</b>	<b>2.650</b>	<b>2.700</b>
5011000	Dienstbezüge Beamte	430,29	400	0	0	0	0
5012000	Dienstbezüge tarifl. Beschäft.	1.747,11	1.800	1.950	2.000	2.050	2.100
5022000	Beitr. Versorg.kasse tarifl. Besch	131,73	150	150	150	150	150
5032000	Beitr. ges. Soz.Vers. tarifl. Besch	368,69	350	450	450	450	450
<b>13</b>	<b>- Aufwendungen für Sach- und Dienstleistungen</b>	<b>451,52</b>	<b>0</b>	<b>0</b>	<b>0</b>	<b>0</b>	<b>0</b>
5211000	Unterh. Grundstücke u. baul. Anl.	451,52	0	0	0	0	0
<b>14</b>	<b>- Bilanzielle Abschreibungen</b>	<b>22.253,04</b>	<b>22.300</b>	<b>22.300</b>	<b>22.300</b>	<b>22.300</b>	<b>22.300</b>
5711002	AfA auf bebaute und unbebaute Grundstücke	22.253,04	22.300	22.300	22.300	22.300	22.300
<b>15</b>	<b>- Transferaufwendungen</b>	<b>212.086,89</b>	<b>220.000</b>	<b>237.000</b>	<b>239.000</b>	<b>241.000</b>	<b>243.000</b>
5318000	Lfd. Zuschüsse an übrige Bereiche	212.086,89	220.000	237.000	239.000	241.000	243.000
<b>17</b>	<b>= Ordentliche Aufwendungen</b>	<b>237.469,27</b>	<b>245.000</b>	<b>261.850</b>	<b>263.900</b>	<b>265.950</b>	<b>268.000</b>
<b>18</b>	<b>= ordentliches Ergebnis</b>	<b>-222.158,26</b>	<b>-230.050</b>	<b>-248.550</b>	<b>-250.600</b>	<b>-252.650</b>	<b>-254.700</b>
<b>22</b>	<b>= Ergebnis aus der laufenden Verwaltungstätigkeit</b>	<b>-222.158,26</b>	<b>-230.050</b>	<b>-248.550</b>	<b>-250.600</b>	<b>-252.650</b>	<b>-254.700</b>
<b>26</b>	<b>= Ergebnis vor Berücksichtigung der Internen Leistungsbeziehungen</b>	<b>-222.158,26</b>	<b>-230.050</b>	<b>-248.550</b>	<b>-250.600</b>	<b>-252.650</b>	<b>-254.700</b>
<b>28</b>	<b>- Aufwendungen aus internen Leistungsbeziehungen</b>	<b>1.274,25</b>	<b>600</b>	<b>1.000</b>	<b>1.000</b>	<b>1.000</b>	<b>1.000</b>
5811001	Aufw. aus ILV Bauhof	1.274,25	600	1.000	1.000	1.000	1.000
<b>29</b>	<b>= Teilergebnis</b>	<b>-223.432,51</b>	<b>-230.650</b>	<b>-249.550</b>	<b>-251.600</b>	<b>-253.650</b>	<b>-255.700</b>
<b>30</b>	<b>- Globaler Minderaufwand</b>	<b>0,00</b>	<b>0</b>	<b>0</b>	<b>0</b>	<b>0</b>	<b>0</b>
<b>31</b>	<b>= Teilergebnis nach Abzug globaler Minderaufwand</b>	<b>-223.432,51</b>	<b>-230.650</b>	<b>-249.550</b>	<b>-251.600</b>	<b>-253.650</b>	<b>-255.700</b>

### Erläuterungen

#### **Konto 5318000- Lfd. Zuschüsse an übrige Bereiche:**

Auf Basis der aktuellen Vorauszahlungen/Abrechnungen der Betriebskostenzuschüsse wurde der Ansatz angepasst.

## Teilfinanzplan 06.365.001 Förderung von Kindern in Kindergärten

Gemeinde Erndtebrück

Nr.	Bezeichnung	Ergebnis 2024	Ansatz 2025	Ansatz 2026	Plan 2027	Plan 2028	Plan 2029
18	+ Zuwendungen für Investitionsmaßnahmen	0,00	0	0	0	0	0
19	+ Einzahlungen aus der Veräußerung von Sachanlagen	0,00	0	0	0	0	0
20	+ Einzahlungen aus der Veräußerung von Finanzanlagen	0,00	0	0	0	0	0
21	+ Einzahlungen aus Beiträgen u.ä. Entgelten	0,00	0	0	0	0	0
22	+ Sonstige Investitionseinzahlungen	0,00	0	0	0	0	0
<b>23</b>	<b>= Einzahlungen aus Investitionstätigkeit</b>	<b>0,00</b>	<b>0</b>	<b>0</b>	<b>0</b>	<b>0</b>	<b>0</b>
24	- Auszahlungen f. d. Erwerb v. Grundst u. Gebäuden	0,00	0	0	0	0	0
25	- Auszahlungen für Baumaßnahmen	0,00	0	0	0	0	0
26	- Auszahlungen für den Erwerb von bew. Anlageverm.	0,00	0	0	0	0	0
27	- Auszahlungen für den Erwerb von Finanzanlagen	0,00	0	0	0	0	0
28	- Auszahlungen von aktivierbaren Zuwendungen	0,00	0	0	0	0	0
29	- Sonstige Investitionsauszahlungen	0,00	0	0	0	0	0
<b>30</b>	<b>= Auszahlungen aus Investitionstätigkeit</b>	<b>0,00</b>	<b>0</b>	<b>0</b>	<b>0</b>	<b>0</b>	<b>0</b>
<b>31</b>	<b>= Saldo aus Investitionstätigkeit</b>	<b>0,00</b>	<b>0</b>	<b>0</b>	<b>0</b>	<b>0</b>	<b>0</b>

**Produktbeschreibung 06.366.001 Spiel- und Bolzplätze**

Gemeinde Erndtebrück

**Kurzbeschreibung** Bau und Unterhaltung der Spiel- und Bolzplätze.**Verantwortlich** Eva Burgmann**Stellenplanauszug 06.366.001 Spiel- und Bolzplätze**

Gemeinde Erndtebrück

Nr. Bezeichnung	Ist 2024	Ansatz 2025	Ansatz 2026	Plan 2027	Plan 2028	Plan 2029
Anz.Beschäftigte	0,00	0,08	0,00	0,00	0,00	0,00

## Teilergebnisplan 06.366.001 Spiel- und Bolzplätze

Gemeinde Erndtebrück

Nr.	Bezeichnung	Ergebnis 2024	Ansatz 2025	Ansatz 2026	Plan 2027	Plan 2028	Plan 2029
<b>02</b>	<b>+ Zuwendungen und allgemeine Umlagen</b>	<b>595,75</b>	<b>5.500</b>	<b>12.900</b>	<b>18.500</b>	<b>18.500</b>	<b>18.500</b>
4161200	Ertr. Aufl. SoPo aus Zuwendungen Land	595,75	5.500	12.900	18.500	18.500	18.500
<b>04</b>	<b>+ Öffentlich-rechtliche Leistungsentgelte</b>	<b>330,00</b>	<b>0</b>	<b>0</b>	<b>0</b>	<b>0</b>	<b>0</b>
4311000	Verwaltungsgebühren	330,00	0	0	0	0	0
<b>08</b>	<b>+ Aktivierte Eigenleistungen</b>	<b>13.842,24</b>	<b>0</b>	<b>0</b>	<b>0</b>	<b>0</b>	<b>0</b>
4711000	Aktivierte Eigenleistungen	13.842,24	0	0	0	0	0
<b>10</b>	<b>= Ordentliche Erträge</b>	<b>14.767,99</b>	<b>5.500</b>	<b>12.900</b>	<b>18.500</b>	<b>18.500</b>	<b>18.500</b>
<b>11</b>	<b>- Personalaufwendungen</b>	<b>2.223,80</b>	<b>2.350</b>	<b>2.400</b>	<b>2.450</b>	<b>2.450</b>	<b>2.550</b>
5012000	Dienstbezüge tarifl. Beschäft.	1.723,85	1.800	1.850	1.900	1.900	1.950
5022000	Beitr. Versorg.kasse tarifl. Besch	132,30	150	150	150	150	150
5032000	Beitr. ges. Soz.Vers. tarifl. Besch	367,65	400	400	400	400	450
<b>13</b>	<b>- Aufwendungen für Sach- und Dienstleistungen</b>	<b>9.588,79</b>	<b>8.700</b>	<b>8.600</b>	<b>8.600</b>	<b>8.600</b>	<b>8.600</b>
5221000	Unterh. so. unbew. Vermögen	7.406,40	2.100	8.000	8.000	8.000	8.000
5241500	Aufwendungen für sonstige Bewirtschaftung	835,43	600	600	600	600	600
5255001	Anschaffungen in Festwerten	1.346,96	6.000	0	0	0	0
<b>14</b>	<b>- Bilanzielle Abschreibungen</b>	<b>15.796,63</b>	<b>9.600</b>	<b>17.800</b>	<b>24.700</b>	<b>24.200</b>	<b>23.800</b>
5711002	AfA auf bebaute und unbebaute Grundstücke	15.796,63	9.600	17.800	24.700	24.200	23.800
<b>16</b>	<b>- Sonstige Aufwendungen</b>	<b>162,78</b>	<b>200</b>	<b>200</b>	<b>200</b>	<b>200</b>	<b>200</b>
5422000	Mieten und Pachten	162,78	200	200	200	200	200
<b>17</b>	<b>= Ordentliche Aufwendungen</b>	<b>27.772,00</b>	<b>20.850</b>	<b>29.000</b>	<b>35.950</b>	<b>35.450</b>	<b>35.150</b>
<b>18</b>	<b>= ordentliches Ergebnis</b>	<b>-13.004,01</b>	<b>-15.350</b>	<b>-16.100</b>	<b>-17.450</b>	<b>-16.950</b>	<b>-16.650</b>
<b>22</b>	<b>= Ergebnis aus der laufenden Verwaltungstätigkeit</b>	<b>-13.004,01</b>	<b>-15.350</b>	<b>-16.100</b>	<b>-17.450</b>	<b>-16.950</b>	<b>-16.650</b>
<b>26</b>	<b>= Ergebnis vor Berücksichtigung der internen Leistungsbeziehungen</b>	<b>-13.004,01</b>	<b>-15.350</b>	<b>-16.100</b>	<b>-17.450</b>	<b>-16.950</b>	<b>-16.650</b>
<b>28</b>	<b>- Aufwendungen aus internen Leistungsbeziehungen</b>	<b>37.832,47</b>	<b>21.400</b>	<b>24.000</b>	<b>24.000</b>	<b>24.000</b>	<b>24.000</b>
5811001	Aufw. aus ILV Bauhof	37.832,47	21.400	24.000	24.000	24.000	24.000
<b>29</b>	<b>= Teilergebnis</b>	<b>-50.836,48</b>	<b>-36.750</b>	<b>-40.100</b>	<b>-41.450</b>	<b>-40.950</b>	<b>-40.650</b>
<b>30</b>	<b>- Globaler Minderaufwand</b>	<b>0,00</b>	<b>0</b>	<b>0</b>	<b>0</b>	<b>0</b>	<b>0</b>
<b>31</b>	<b>= Teilergebnis nach Abzug globaler Minderaufwand</b>	<b>-50.836,48</b>	<b>-36.750</b>	<b>-40.100</b>	<b>-41.450</b>	<b>-40.950</b>	<b>-40.650</b>

### Erläuterungen

#### Konto 5255001 - Anschaffungen in Festwerte:

Die Festwerte der Kinderspielplätze sind zum 31.12.2024 im Zuge der Umsetzung des Projektes "Entwicklung kommunaler Spielplätze zur klimaangepassten Quartiersplätzen" aufgelöst worden. Die Anschaffung neuer Spielgeräten ist ab 2026 investiv veranschlagt.

**Teilfinanzplan 06.366.001 Spiel- und Bolzplätze**

Gemeinde Erndtebrück

Nr.	Bezeichnung	Ergebnis 2024	Ansatz 2025	Ansatz 2026	Plan 2027	Plan 2028	Plan 2029
18	+ Zuwendungen für Investitionsmaßnahmen	78.261,88	167.300	0	0	0	0
19	+ Einzahlungen aus der Veräußerung von Sachanlagen	0,00	0	0	0	0	0
20	+ Einzahlungen aus der Veräußerung von Finanzanlagen	0,00	0	0	0	0	0
21	+ Einzahlungen aus Beiträgen u.ä. Entgelten	0,00	0	0	0	0	0
22	+ Sonstige Investitionseinzahlungen	0,00	0	0	0	0	0
<b>23</b>	<b>= Einzahlungen aus Investitionstätigkeit</b>	<b>78.261,88</b>	<b>167.300</b>	<b>0</b>	<b>0</b>	<b>0</b>	<b>0</b>
24	- Auszahlungen f. d. Erwerb v. Grundst u. Gebäuden	0,00	0	0	0	0	0
25	- Auszahlungen für Baumaßnahmen	98.727,56	196.800	0	0	0	0
26	- Auszahlungen für den Erwerb von bew. Anlageverm.	1.346,96	6.000	20.200	0	0	0
27	- Auszahlungen für den Erwerb von Finanzanlagen	0,00	0	0	0	0	0
28	- Auszahlungen von aktivierbaren Zuwendungen	0,00	0	0	0	0	0
29	- Sonstige Investitionsauszahlungen	0,00	0	0	0	0	0
<b>30</b>	<b>= Auszahlungen aus Investitionstätigkeit</b>	<b>100.074,52</b>	<b>202.800</b>	<b>20.200</b>	<b>0</b>	<b>0</b>	<b>0</b>
<b>31</b>	<b>= Saldo aus Investitionstätigkeit</b>	<b>-21.812,64</b>	<b>-35.500</b>	<b>-20.200</b>	<b>0</b>	<b>0</b>	<b>0</b>

## Investitionen 06.366.001 Spiel- und Bolzplätze

Gemeinde Erndtebrück

Nr. Bezeichnung	Ergebnis 2024	Ansatz 2025	Ansatz 2026	VE	Finanzplan 2027	Finanzplan 2028	Finanzplan 2029
I40000430 Entwicklung Spielplätze zu Quartiersplätzen	20.465,68	29.500,00	0,00	0,00	0,00	0,00	0,00
18 + Zuwendungen für Investitionsmaßnahmen	78.261,88	167.300,00	0,00	0,00	0,00	0,00	0,00
25 - Auszahlungen für Baumaßnahmen	98.727,56	196.800,00	0,00	0,00	0,00	0,00	0,00
I40000463 Anschaffung Spielgeräte	0,00	0,00	20.200,00	0,00	0,00	0,00	0,00
26 - Auszahlungen für den Erwerb von bew. Anlageverm.	0,00	0,00	20.200,00	0,00	0,00	0,00	0,00
<b>Gesamtsumme</b>	<b>20.465,68</b>	<b>29.500,00</b>	<b>20.200,00</b>	<b>0,00</b>	<b>0,00</b>	<b>0,00</b>	<b>0,00</b>

### Erläuterungen

#### Anschaffung Spielgeräte

Für die Kinderspielplätze Benfe, Leimstruth u. Breslauer Straße ist die Anschaffung neuer Spielgeräte (Schaukel, Rutsche, Kleinkinderschaukel, Tore) vorgesehen.

**Produktbeschreibung 08.424.001 Sportplätze**

Gemeinde Erndtebrück

**Kurzbeschreibung** Abwicklung der Nutzungsvereinbarungen für gemeindeeigene Sportplätze und Sportheime.  
Gemeindeeigene Sportanlagen

**Verantwortlich** Birgit Schneider

**Stellenplanauszug 08.424.001 Sportplätze**

Gemeinde Erndtebrück

Nr. Bezeichnung	Ist 2024	Ansatz 2025	Ansatz 2026	Plan 2027	Plan 2028	Plan 2029
Anz.Beschäftigte	0,00	0,10	0,00	0,00	0,00	0,00

## Teilergebnisplan 08.424.001 Sportplätze

Gemeinde Erndtebrück

Nr.	Bezeichnung	Ergebnis 2024	Ansatz 2025	Ansatz 2026	Plan 2027	Plan 2028	Plan 2029
<b>02</b>	<b>+ Zuwendungen und allgemeine Umlagen</b>	<b>25.874,72</b>	<b>4.750</b>	<b>5.000</b>	<b>6.000</b>	<b>6.000</b>	<b>6.000</b>
4141401	Abgrenzung Landeszuweisung Konjunkturpaket II	6.666,76	0	0	0	0	0
4141402	Abgrenzung Landeszuweisung Schul-/Sportpauschale	15.290,82	0	0	0	0	0
4161200	Ertr. Aufl. SoPo aus Zuwendungen Land	3.917,14	4.750	5.000	6.000	6.000	6.000
<b>05</b>	<b>+ Privatrechtliche Leistungsentgelte</b>	<b>0,00</b>	<b>550</b>	<b>550</b>	<b>550</b>	<b>550</b>	<b>550</b>
4461000	Sonstige pr.-re. Leistungsentgelte	0,00	550	550	550	550	550
<b>10</b>	<b>= Ordentliche Erträge</b>	<b>25.874,72</b>	<b>5.300</b>	<b>5.550</b>	<b>6.550</b>	<b>6.550</b>	<b>6.550</b>
<b>11</b>	<b>- Personalaufwendungen</b>	<b>0,16</b>	<b>0</b>	<b>0</b>	<b>0</b>	<b>0</b>	<b>0</b>
5012000	Dienstbezüge tarifl. Beschäft.	0,56	0	0	0	0	0
5022000	Beitr. Versorg.kasse tarifl. Besch	-0,49	0	0	0	0	0
5032000	Beitr. ges. Soz.Vers. tarifl. Besch	0,09	0	0	0	0	0
<b>13</b>	<b>- Aufwendungen für Sach- und Dienstleistungen</b>	<b>2.054,86</b>	<b>2.250</b>	<b>2.300</b>	<b>2.300</b>	<b>2.300</b>	<b>2.300</b>
5241400	Aufwendungen für Versicherungen	1.537,51	1.550	1.300	1.300	1.300	1.300
5241500	Aufwendungen für sonstige Bewirtschaftung	517,35	700	1.000	1.000	1.000	1.000
<b>14</b>	<b>- Bilanzielle Abschreibungen</b>	<b>3.933,57</b>	<b>5.400</b>	<b>5.400</b>	<b>6.900</b>	<b>6.900</b>	<b>6.900</b>
5711002	AfA auf bebaute und unbebaute Grundstücke	3.933,57	5.400	5.400	6.900	6.900	6.900
<b>15</b>	<b>- Transferaufwendungen</b>	<b>20.000,14</b>	<b>0</b>	<b>0</b>	<b>0</b>	<b>0</b>	<b>0</b>
5317001	Abgrenzung lfd. Zuschüsse	20.000,14	0	0	0	0	0
<b>16</b>	<b>- Sonstige Aufwendungen</b>	<b>1.066,31</b>	<b>1.250</b>	<b>1.300</b>	<b>1.350</b>	<b>1.350</b>	<b>1.350</b>
5422000	Mieten und Pachten	1.066,31	1.250	1.300	1.350	1.350	1.350
<b>17</b>	<b>= Ordentliche Aufwendungen</b>	<b>27.055,04</b>	<b>8.900</b>	<b>9.000</b>	<b>10.550</b>	<b>10.550</b>	<b>10.550</b>
<b>18</b>	<b>= ordentliches Ergebnis</b>	<b>-1.180,32</b>	<b>-3.600</b>	<b>-3.450</b>	<b>-4.000</b>	<b>-4.000</b>	<b>-4.000</b>
<b>22</b>	<b>= Ergebnis aus der laufenden Verwaltungstätigkeit</b>	<b>-1.180,32</b>	<b>-3.600</b>	<b>-3.450</b>	<b>-4.000</b>	<b>-4.000</b>	<b>-4.000</b>
<b>26</b>	<b>= Ergebnis vor Berücksichtigung der Internen Leistungsbeziehungen</b>	<b>-1.180,32</b>	<b>-3.600</b>	<b>-3.450</b>	<b>-4.000</b>	<b>-4.000</b>	<b>-4.000</b>
<b>29</b>	<b>= Teilergebnis</b>	<b>-1.180,32</b>	<b>-3.600</b>	<b>-3.450</b>	<b>-4.000</b>	<b>-4.000</b>	<b>-4.000</b>
<b>30</b>	<b>- Globaler Minderaufwand</b>	<b>0,00</b>	<b>0</b>	<b>0</b>	<b>0</b>	<b>0</b>	<b>0</b>
<b>31</b>	<b>= Teilergebnis nach Abzug globaler Minderaufwand</b>	<b>-1.180,32</b>	<b>-3.600</b>	<b>-3.450</b>	<b>-4.000</b>	<b>-4.000</b>	<b>-4.000</b>

**Teilfinanzplan 08.424.001 Sportplätze**

Gemeinde Erndtebrück

Nr.	Bezeichnung	Ergebnis 2024	Ansatz 2025	Ansatz 2026	Plan 2027	Plan 2028	Plan 2029
18	+ Zuwendungen für Investitionsmaßnahmen	0,00	42.000	42.000	0	0	0
19	+ Einzahlungen aus der Veräußerung von Sachanlagen	0,00	0	0	0	0	0
20	+ Einzahlungen aus der Veräußerung von Finanzanlagen	0,00	0	0	0	0	0
21	+ Einzahlungen aus Beiträgen u.ä. Entgelten	0,00	0	0	0	0	0
22	+ Sonstige Investitionseinzahlungen	0,00	0	0	0	0	0
<b>23</b>	<b>= Einzahlungen aus Investitionstätigkeit</b>	<b>0,00</b>	<b>42.000</b>	<b>42.000</b>	<b>0</b>	<b>0</b>	<b>0</b>
24	- Auszahlungen f. d. Erwerb v. Grundst u. Gebäuden	0,00	0	0	0	0	0
25	- Auszahlungen für Baumaßnahmen	0,00	60.000	60.000	0	0	0
26	- Auszahlungen für den Erwerb von bew. Anlageverm.	0,00	0	0	0	0	0
27	- Auszahlungen für den Erwerb von Finanzanlagen	0,00	0	0	0	0	0
28	- Auszahlungen von aktivierbaren Zuwendungen	0,00	0	0	0	0	0
29	- Sonstige Investitionsauszahlungen	0,00	0	0	0	0	0
<b>30</b>	<b>= Auszahlungen aus Investitionstätigkeit</b>	<b>0,00</b>	<b>60.000</b>	<b>60.000</b>	<b>0</b>	<b>0</b>	<b>0</b>
<b>31</b>	<b>= Saldo aus Investitionstätigkeit</b>	<b>0,00</b>	<b>-18.000</b>	<b>-18.000</b>	<b>0</b>	<b>0</b>	<b>0</b>

**Investitionen 08.424.001 Sportplätze**

Gemeinde Erndtebrück

Nr. Bezeichnung	Ergebnis 2024	Ansatz 2025	Ansatz 2026	VE	Finanzplan 2027	Finanzplan 2028	Finanzplan 2029
I40000446 Errichtung Finnbahn	0,00	18.000,00	18.000,00	0,00	0,00	0,00	0,00
18 + Zuwendungen für Investitionsmaßnahmen	0,00	42.000,00	42.000,00	0,00	0,00	0,00	0,00
25 - Auszahlungen für Baumaßnahmen	0,00	60.000,00	60.000,00	0,00	0,00	0,00	0,00
<b>Gesamtsumme</b>	<b>0,00</b>	<b>18.000,00</b>	<b>18.000,00</b>	<b>0,00</b>	<b>0,00</b>	<b>0,00</b>	<b>0,00</b>

**Erläuterungen****Errichtung Finnbahn**

Im Pulverwald ist die Errichtung einer Finnbahn geplant.

Da eine Förderung aus Mitteln der Dorferneuerung abgelehnt wurde, soll die Maßnahme nunmehr mit Leader -Mitteln (70 % Förderung) umgesetzt werden.

**Produktbeschreibung 08.424.002 Dreifachturnhalle**

Gemeinde Erndtebrück

**Kurzbeschreibung**

Bereitstellung, Betrieb, Unterhaltung und Bewirtschaftung der Dreifachturnhalle.  
Die Dreifachturnhalle wird zum einen für den Schulsport der Realschule genutzt, zum anderen stellt die Gemeinde die Halle den Vereinen für den Vereinssport zur Verfügung.

**Verantwortlich**

Lena Schimmelpfennig-Duchardt

**Stellenplanauszug 08.424.002 Dreifachturnhalle**

Gemeinde Erndtebrück

Nr. Bezeichnung	Ist 2024	Ansatz 2025	Ansatz 2026	Plan 2027	Plan 2028	Plan 2029
Anz.Beschäftigte	0,00	0,24	0,00	0,00	0,00	0,00

## Teilergebnisplan 08.424.002 Dreifachturnhalle

Gemeinde Erndtebrück

Nr.	Bezeichnung	Ergebnis 2024	Ansatz 2025	Ansatz 2026	Plan 2027	Plan 2028	Plan 2029
<b>02</b>	<b>+ Zuwendungen und allgemeine Umlagen</b>	<b>25.122,42</b>	<b>69.300</b>	<b>160.300</b>	<b>85.300</b>	<b>25.300</b>	<b>24.800</b>
4141001	Landeszuw. konsumtive Schulpauschale	0,00	0	75.000	0	0	0
4141003	Landeszuw. konsumtive Sportpauschale	10.837,84	30.000	60.000	60.000	0	0
4141027	Fördermittel Barrierefreiheit Dreifachturnhalle	0,00	25.000	0	0	0	0
4161200	Ertr. Aufl. SoPo aus Zuwendungen Land	14.284,58	14.300	25.300	25.300	25.300	24.800
<b>05</b>	<b>+ Privatrechtliche Leistungsentgelte</b>	<b>901,85</b>	<b>500</b>	<b>500</b>	<b>500</b>	<b>500</b>	<b>500</b>
4411000	Mieten und Pachten	901,85	500	500	500	500	500
<b>06</b>	<b>+ Kostenerstattungen und Kostenumlagen</b>	<b>807,00</b>	<b>1.100</b>	<b>1.100</b>	<b>1.100</b>	<b>1.100</b>	<b>1.100</b>
4487000	Ertr. aus Kost.erst. priv. Unter	807,00	1.100	1.100	1.100	1.100	1.100
<b>10</b>	<b>= Ordentliche Erträge</b>	<b>26.831,27</b>	<b>70.900</b>	<b>161.900</b>	<b>86.900</b>	<b>26.900</b>	<b>26.400</b>
<b>11</b>	<b>- Personalaufwendungen</b>	<b>19.711,95</b>	<b>19.700</b>	<b>22.100</b>	<b>22.550</b>	<b>23.000</b>	<b>23.400</b>
5012000	Dienstbezüge tarifl. Beschäft.	14.994,63	14.900	16.700	17.050	17.400	17.700
5022000	Beitr. Versorg.kasse tarifl. Besch	1.070,70	1.150	1.300	1.300	1.350	1.350
5032000	Beitr. ges. Soz.Vers. tarifl. Besch	3.646,62	3.650	4.100	4.200	4.250	4.350
<b>13</b>	<b>- Aufwendungen für Sach- und Dienstleistungen</b>	<b>105.713,14</b>	<b>157.050</b>	<b>237.500</b>	<b>148.450</b>	<b>100.300</b>	<b>100.150</b>
5211000	Unterh. Grundstücke u. baul. Anl.	16.864,24	20.000	145.000	60.000	10.000	10.000
5211033	Herstellung Barrierefreiheit	0,00	50.000	0	0	0	0
5241100	Aufwendungen für Gas und Heizöl	50.689,83	38.000	46.000	46.500	47.000	47.500
5241200	Aufwendungen für Strom	1.485,36	2.600	1.200	1.200	1.200	1.200
5241300	Aufwendungen für Fremdreinigung	25.314,23	30.400	29.900	27.800	28.100	28.400
5241400	Aufwendungen für Versicherungen	4.878,62	4.900	4.200	4.200	4.200	4.200
5241500	Aufwendungen für sonstige Bewirtschaftung	6.480,86	3.650	3.700	3.750	3.800	3.850
5255000	Unterhaltung sonstiges bew. Vermögen	0,00	2.500	2.500	2.500	1.000	2.500
5255001	Anschaffungen in Festwerten	0,00	5.000	5.000	2.500	5.000	2.500
<b>14</b>	<b>- Bilanzielle Abschreibungen</b>	<b>88.453,35</b>	<b>88.400</b>	<b>100.400</b>	<b>100.400</b>	<b>100.400</b>	<b>100.400</b>
5711002	AfA auf bebaute und unbebaute Grundstücke	88.220,47	88.200	88.200	88.200	88.200	88.200
5711010	AfA auf B+G	232,88	200	12.200	12.200	12.200	12.200
<b>17</b>	<b>= Ordentliche Aufwendungen</b>	<b>213.878,44</b>	<b>265.150</b>	<b>360.000</b>	<b>271.400</b>	<b>223.700</b>	<b>223.950</b>
<b>18</b>	<b>= ordentliches Ergebnis</b>	<b>-187.047,17</b>	<b>-194.250</b>	<b>-198.100</b>	<b>-184.500</b>	<b>-196.800</b>	<b>-197.550</b>
<b>22</b>	<b>= Ergebnis aus der laufenden Verwaltungstätigkeit</b>	<b>-187.047,17</b>	<b>-194.250</b>	<b>-198.100</b>	<b>-184.500</b>	<b>-196.800</b>	<b>-197.550</b>
<b>26</b>	<b>= Ergebnis vor Berücksichtigung der internen Leistungsbeziehungen</b>	<b>-187.047,17</b>	<b>-194.250</b>	<b>-198.100</b>	<b>-184.500</b>	<b>-196.800</b>	<b>-197.550</b>
<b>28</b>	<b>- Aufwendungen aus internen Leistungsbeziehungen</b>	<b>1.491,69</b>	<b>3.300</b>	<b>3.000</b>	<b>3.000</b>	<b>3.000</b>	<b>3.000</b>
5811001	Aufw. aus ILV Bauhof	1.491,69	3.300	3.000	3.000	3.000	3.000
<b>29</b>	<b>= Teilergebnis</b>	<b>-188.538,86</b>	<b>-197.550</b>	<b>-201.100</b>	<b>-187.500</b>	<b>-199.800</b>	<b>-200.550</b>
<b>30</b>	<b>- Globaler Minderaufwand</b>	<b>0,00</b>	<b>0</b>	<b>0</b>	<b>0</b>	<b>0</b>	<b>0</b>
<b>31</b>	<b>= Teilergebnis nach Abzug globaler Minderaufwand</b>	<b>-188.538,86</b>	<b>-197.550</b>	<b>-201.100</b>	<b>-187.500</b>	<b>-199.800</b>	<b>-200.550</b>

### Erläuterungen

#### Konto 5211000 - Gebäudeunterhaltung:

Der Ansatz setzt sich wie folgt zusammen:

- 10.000 € allgemeiner Ansatz
- 10.000 € Reparatur Trennvorhänge
- 80.000 € Erneuerung Beleuchtung
- 45.000 € Erneuerung Geräteraumtore.

**Teilfinanzplan 08.424.002 Dreifachturnhalle**

Gemeinde Erndtebrück

Nr.	Bezeichnung	Ergebnis 2024	Ansatz 2025	Ansatz 2026	Plan 2027	Plan 2028	Plan 2029
18	+ Zuwendungen für Investitionsmaßnahmen	0,00	0	306.000	0	0	0
19	+ Einzahlungen aus der Veräußerung von Sachanlagen	0,00	0	0	0	0	0
20	+ Einzahlungen aus der Veräußerung von Finanzanlagen	0,00	0	0	0	0	0
21	+ Einzahlungen aus Beiträgen u.ä. Entgelten	0,00	0	0	0	0	0
22	+ Sonstige Investitionseinzahlungen	0,00	0	0	0	0	0
<b>23</b>	<b>= Einzahlungen aus Investitionstätigkeit</b>	<b>0,00</b>	<b>0</b>	<b>306.000</b>	<b>0</b>	<b>0</b>	<b>0</b>
24	- Auszahlungen f. d. Erwerb v. Grundst u. Gebäuden	0,00	0	0	0	0	0
25	- Auszahlungen für Baumaßnahmen	0,00	250.000	680.000	0	0	0
26	- Auszahlungen für den Erwerb von bew. Anlageverm.	0,00	8.500	5.000	2.500	5.000	2.500
27	- Auszahlungen für den Erwerb von Finanzanlagen	0,00	0	0	0	0	0
28	- Auszahlungen von aktivierbaren Zuwendungen	0,00	0	0	0	0	0
29	- Sonstige Investitionsauszahlungen	0,00	0	0	0	0	0
<b>30</b>	<b>= Auszahlungen aus Investitionstätigkeit</b>	<b>0,00</b>	<b>258.500</b>	<b>685.000</b>	<b>2.500</b>	<b>5.000</b>	<b>2.500</b>
<b>31</b>	<b>= Saldo aus Investitionstätigkeit</b>	<b>0,00</b>	<b>-258.500</b>	<b>-379.000</b>	<b>-2.500</b>	<b>-5.000</b>	<b>-2.500</b>

**Investitionen 08.424.002 Dreifachturnhalle**

Gemeinde Erndtebrück

Nr. Bezeichnung	Ergebnis 2024	Ansatz 2025	Ansatz 2026	VE	Finanzplan 2027	Finanzplan 2028	Finanzplan 2029
I30000085 Erwerb bewegliches Anlagevermögen	0,00	3.500,00	0,00	0,00	0,00	0,00	0,00
26 - Auszahlungen für den Erwerb von bew. Anlageverm.	0,00	3.500,00	0,00	0,00	0,00	0,00	0,00
I40000445 Erneuerung Hallenboden Dreifachturnhalle	0,00	250.000,00	0,00	0,00	0,00	0,00	0,00
25 - Auszahlungen für Baumaßnahmen	0,00	250.000,00	0,00	0,00	0,00	0,00	0,00
I40000479 Sanierung Dreifachturnhalle und Hallenbad	0,00	0,00	374.000,00	0,00	0,00	0,00	0,00
18 + Zuwendungen für Investitionsmaßnahmen	0,00	0,00	306.000,00	0,00	0,00	0,00	0,00
25 - Auszahlungen für Baumaßnahmen	0,00	0,00	680.000,00	0,00	0,00	0,00	0,00
<b>Gesamtsumme</b>	<b>0,00</b>	<b>253.500,00</b>	<b>374.000,00</b>	<b>0,00</b>	<b>0,00</b>	<b>0,00</b>	<b>0,00</b>

**Erläuterungen****Sanierung Dreifachturnhalle und Hallenbad**

Im Rahmen des Bundesprogramms "Sanierung von Sportstätten" soll eine umfangreiche energetische Sanierung von Hallenbad und Dreifachturnhalle erfolgen. Vorgesehen ist die Erneuerung der raumluftechnischen Anlagen in beiden Gebäuden, in der Dreifachturnhalle die Erneuerung der Beleuchtung und der Austausch der Fenster sowie Maßnahmen zur Herstellung der Barrierefreiheit. Weiterhin soll das Blockheizkraftwerk im Hallenbad erneuert werden.

Der Bund beteiligt sich mit bis zu 45 % an den zuwendungsfähigen Gesamtausgaben. Bei einer Mindestförderung von 250.000 € muss daher ein Projektvolumen von mind. 555.600 € erreicht werden.

Bei einer Projektsumme von 680.000 € und einer Förderung von 45 % beträgt der gemeindliche Eigenanteil 374.000 €.

Um im Falle einer Ablehnung der Förderung dringend notwendige Sanierungsarbeiten an beiden Gebäuden durchführen zu können, wurden parallel einzelne kleinere Maßnahmen des Gesamtprojektes konsumtiv veranschlagt.

**Produktbeschreibung 08.424.003 Hallenbad**

Gemeinde Erndtebrück

**Kurzbeschreibung** Bereitstellung, Betrieb, Unterhaltung und Bewirtschaftung des Hallenbades.**Verantwortlich** Lena Schimmelpfennig-Duchardt**Stellenplanauszug 08.424.003 Hallenbad**

Gemeinde Erndtebrück

Nr. Bezeichnung	Ist 2024	Ansatz 2025	Ansatz 2026	Plan 2027	Plan 2028	Plan 2029
Anz.Beschäftigte	0,00	3,67	0,00	0,00	0,00	0,00

## Teilergebnisplan 08.424.003 Hallenbad

Gemeinde Erndtebrück

Nr.	Bezeichnung	Ergebnis 2024	Ansatz 2025	Ansatz 2026	Plan 2027	Plan 2028	Plan 2029
<b>02</b>	<b>+ Zuwendungen und allgemeine Umlagen</b>	<b>66.149,34</b>	<b>71.350</b>	<b>60.300</b>	<b>60.300</b>	<b>120.300</b>	<b>120.300</b>
4141003	Landeszuw. konsumtive Sportpauschale	30.162,16	11.000	0	0	60.000	60.000
4141013	Landeszuweisung Aufwands- u. Unterhaltungspauschale	25.620,54	50.000	50.000	50.000	50.000	50.000
4161200	Ertr. Aufl. SoPo aus Zuwendungen Land	10.192,55	10.200	10.100	10.100	10.100	10.100
4161500	Ertr. Aufl. SoPo aus Zuwendungen Priv.	174,09	150	200	200	200	200
<b>04</b>	<b>+ Öffentlich-rechtliche Leistungsentgelte</b>	<b>59.669,95</b>	<b>84.500</b>	<b>84.500</b>	<b>84.500</b>	<b>84.500</b>	<b>84.500</b>
4321000	Benutzungsgeb. u. ähnl. Entgelte	47.831,61	64.500	64.500	64.500	64.500	64.500
4321100	Entgelt für Stromeinspeisung	11.838,34	20.000	20.000	20.000	20.000	20.000
<b>05</b>	<b>+ Privatrechtliche Leistungsentgelte</b>	<b>601,85</b>	<b>800</b>	<b>800</b>	<b>800</b>	<b>800</b>	<b>800</b>
4411000	Mieten und Pachten	601,85	500	500	500	500	500
4461000	Sonstige pr.-re. Leistungsentgelte	0,00	300	300	300	300	300
<b>07</b>	<b>+ sonstige ordentliche Erträge</b>	<b>10.407,51</b>	<b>4.000</b>	<b>4.000</b>	<b>4.000</b>	<b>4.000</b>	<b>4.000</b>
4521100	Steuerstattung aus Betriebsprüfung	153,76	0	0	0	0	0
4591000	Andere so. ord. Erträge	10.253,75	4.000	4.000	4.000	4.000	4.000
<b>10</b>	<b>= Ordentliche Erträge</b>	<b>136.828,65</b>	<b>160.650</b>	<b>149.600</b>	<b>149.600</b>	<b>209.600</b>	<b>209.600</b>
<b>11</b>	<b>- Personalaufwendungen</b>	<b>255.034,39</b>	<b>255.750</b>	<b>280.250</b>	<b>285.900</b>	<b>291.600</b>	<b>297.400</b>
5011000	Dienstbezüge Beamte	18,00	0	0	0	0	0
5012000	Dienstbezüge tarifl. Beschäft.	202.025,38	201.000	217.500	221.900	226.300	230.800
5022000	Beitr. Versorg.kasse tarifl. Besch.	12.376,03	12.800	14.400	14.700	15.000	15.300
5032000	Beitr. ges. Soz.Vers. tarifl. Besch.	40.614,98	41.950	48.350	49.300	50.300	51.300
<b>13</b>	<b>- Aufwendungen für Sach- und Dienstleistungen</b>	<b>218.482,58</b>	<b>212.350</b>	<b>281.200</b>	<b>215.800</b>	<b>216.800</b>	<b>201.300</b>
5211000	Unterh. Grundstücke u. baul. Anl.	60.304,18	56.000	125.000	57.500	57.500	40.000
5241100	Aufwendungen für Gas und Heizöl	101.750,19	88.000	108.000	109.100	110.200	111.300
5241200	Aufwendungen für Strom	7.905,30	28.000	8.000	8.100	8.200	8.300
5241300	Aufwendungen für Fremdreinigung	711,97	900	900	1.000	1.000	1.000
5241400	Aufwendungen für Versicherungen	1.595,48	7.350	6.900	6.900	6.900	6.900
5241500	Aufwendungen für sonstige Bewirtschaftung	44.105,09	30.600	30.900	31.200	31.500	31.800
5255000	Unterhaltung sonstiges bew. Vermögen	2.110,37	1.500	1.500	2.000	1.500	2.000
<b>14</b>	<b>- Bilanzielle Abschreibungen</b>	<b>71.836,39</b>	<b>71.850</b>	<b>71.900</b>	<b>71.800</b>	<b>71.700</b>	<b>71.400</b>
5711002	AfA auf bebaute und unbebaute Grundstücke	61.314,94	61.300	61.300	61.300	61.300	61.300
5711008	AfA auf techn. Anlagen	9.845,92	9.900	9.800	9.800	9.800	9.600
5711010	AfA auf B+G	675,53	650	800	700	600	500
<b>16</b>	<b>- Sonstige Aufwendungen</b>	<b>4.821,62</b>	<b>5.300</b>	<b>3.300</b>	<b>5.300</b>	<b>3.300</b>	<b>5.300</b>
5411300	Dienst- und Schutzkleidung	202,39	300	300	300	300	300
5431100	Büromaterial	144,48	0	0	0	0	0
5431300	Porto u. Telekomm.	1.678,35	2.000	2.000	2.000	2.000	2.000
5431700	Erwerb von GVG (bis 800 € ohne USt.)	0,00	3.000	1.000	3.000	1.000	3.000
5441953	Aufw. nicht abziehbare Vorsteuer Hallenbad	2.796,40	0	0	0	0	0
<b>17</b>	<b>= Ordentliche Aufwendungen</b>	<b>550.174,98</b>	<b>545.250</b>	<b>636.650</b>	<b>578.800</b>	<b>583.400</b>	<b>575.400</b>
<b>18</b>	<b>= ordentliches Ergebnis</b>	<b>-413.346,33</b>	<b>-384.600</b>	<b>-487.050</b>	<b>-429.200</b>	<b>-373.800</b>	<b>-365.800</b>
<b>22</b>	<b>= Ergebnis aus der laufenden Verwaltungstätigkeit</b>	<b>-413.346,33</b>	<b>-384.600</b>	<b>-487.050</b>	<b>-429.200</b>	<b>-373.800</b>	<b>-365.800</b>
<b>26</b>	<b>= Ergebnis vor Berücksichtigung der internen Leistungsbeziehungen</b>	<b>-413.346,33</b>	<b>-384.600</b>	<b>-487.050</b>	<b>-429.200</b>	<b>-373.800</b>	<b>-365.800</b>
<b>28</b>	<b>- Aufwendungen aus internen Leistungsbeziehungen</b>	<b>1.386,74</b>	<b>4.400</b>	<b>2.400</b>	<b>2.400</b>	<b>2.400</b>	<b>2.400</b>
5811001	Aufw. aus ILV Bauhof	1.386,74	4.400	2.400	2.400	2.400	2.400
<b>29</b>	<b>= Teilergebnis</b>	<b>-414.733,07</b>	<b>-389.000</b>	<b>-489.450</b>	<b>-431.600</b>	<b>-376.200</b>	<b>-368.200</b>
<b>30</b>	<b>- Globaler Minderaufwand</b>	<b>0,00</b>	<b>0</b>	<b>0</b>	<b>0</b>	<b>0</b>	<b>0</b>
<b>31</b>	<b>= Teilergebnis nach Abzug globaler Minderaufwand</b>	<b>-414.733,07</b>	<b>-389.000</b>	<b>-489.450</b>	<b>-431.600</b>	<b>-376.200</b>	<b>-368.200</b>

**Teilergebnisplan 08.424.003 Hallenbad**

Gemeinde Erndtebrück

**Erläuterungen****Konto 5211000 - Gebäudeunterhaltung :**

Neben dem allgemeinen Ansatz von 35.000 € sind in 2026 Mittel für folgende Maßnahmen vorgesehen:

- 85.000 € Instandsetzung Hubbodenanlage
- 5.000 € Erneuerung Dehnungsfugen.

**Teilfinanzplan 08.424.003 Hallenbad**

Gemeinde Erndtebrück

Nr.	Bezeichnung	Ergebnis 2024	Ansatz 2025	Ansatz 2026	Plan 2027	Plan 2028	Plan 2029
18	+ Zuwendungen für Investitionsmaßnahmen	0,00	0	0	0	0	0
19	+ Einzahlungen aus der Veräußerung von Sachanlagen	0,00	0	0	0	0	0
20	+ Einzahlungen aus der Veräußerung von Finanzanlagen	0,00	0	0	0	0	0
21	+ Einzahlungen aus Beiträgen u.ä. Entgelten	0,00	0	0	0	0	0
22	+ Sonstige Investitionseinzahlungen	0,00	0	0	0	0	0
<b>23</b>	<b>= Einzahlungen aus Investitionstätigkeit</b>	<b>0,00</b>	<b>0</b>	<b>0</b>	<b>0</b>	<b>0</b>	<b>0</b>
24	- Auszahlungen f. d. Erwerb v. Grundst u. Gebäuden	0,00	0	0	0	0	0
25	- Auszahlungen für Baumaßnahmen	0,00	0	0	0	0	0
26	- Auszahlungen für den Erwerb von bew. Anlageverm.	0,00	10.000	0	0	0	0
27	- Auszahlungen für den Erwerb von Finanzanlagen	0,00	0	0	0	0	0
28	- Auszahlungen von aktivierbaren Zuwendungen	0,00	0	0	0	0	0
29	- Sonstige Investitionsauszahlungen	0,00	0	0	0	0	0
<b>30</b>	<b>= Auszahlungen aus Investitionstätigkeit</b>	<b>0,00</b>	<b>10.000</b>	<b>0</b>	<b>0</b>	<b>0</b>	<b>0</b>
<b>31</b>	<b>= Saldo aus Investitionstätigkeit</b>	<b>0,00</b>	<b>-10.000</b>	<b>0</b>	<b>0</b>	<b>0</b>	<b>0</b>

**Investitionen 08.424.003 Hallenbad**

Gemeinde Erndtebrück

Nr. Bezeichnung	Ergebnis 2024	Ansatz 2025	Ansatz 2026	VE	Finanzplan 2027	Finanzplan 2028	Finanzplan 2029
I30000087 Anschaffung Wasserrutsche	0,00	10.000,00	0,00	0,00	0,00	0,00	0,00
26 - Auszahlungen für den Erwerb von bew. Anlageverm.	0,00	10.000,00	0,00	0,00	0,00	0,00	0,00
<b>Gesamtsumme</b>	<b>0,00</b>	<b>10.000,00</b>	<b>0,00</b>	<b>0,00</b>	<b>0,00</b>	<b>0,00</b>	<b>0,00</b>

**Produktbeschreibung 09.511.001 Städtebauliche Planung und Entwicklung**

Gemeinde Erndtebrück

**Kurzbeschreibung** Aufstellung und Änderung von Bauleitplänen,  
Abschluss von Erschließungsverträgen,  
Städtebauliche Gestaltung,  
Abwicklung von Umlegungsverfahren über die Bezirksregierung Arnsberg (Amt für Agrarordnung).

**Verantwortlich** Andreas Dreisbach

**Stellenplanauszug 09.511.001 Städtebauliche Planung und Entwicklung**

Gemeinde Erndtebrück

Nr. Bezeichnung	Ist 2024	Ansatz 2025	Ansatz 2026	Plan 2027	Plan 2028	Plan 2029
Anz.Beschäftigte	0,00	1,25	0,00	0,00	0,00	0,00

## Teilergebnisplan 09.511.001 Städtebauliche Planung und Entwicklung

Gemeinde Erndtebrück

Nr.	Bezeichnung	Ergebnis 2024	Ansatz 2025	Ansatz 2026	Plan 2027	Plan 2028	Plan 2029
<b>02</b>	<b>+ Zuwendungen und allgemeine Umlagen</b>	<b>0,00</b>	<b>0</b>	<b>54.900</b>	<b>34.900</b>	<b>34.900</b>	<b>0</b>
4140006	Bundeszufwendung kommunale Wärmeplanung	0,00	0	34.900	34.900	34.900	0
4141000	Zuw. lfd Zwecke vom Land	0,00	0	20.000	0	0	0
<b>06</b>	<b>+ Kostenerstattungen und Kostenumlagen</b>	<b>0,00</b>	<b>22.200</b>	<b>22.200</b>	<b>0</b>	<b>0</b>	<b>0</b>
4487000	Ertr. aus Kost.erst. priv. Unter	0,00	22.200	22.200	0	0	0
<b>08</b>	<b>+ Aktivierte Eigenleistungen</b>	<b>0,00</b>	<b>10.000</b>	<b>10.000</b>	<b>10.000</b>	<b>10.000</b>	<b>10.000</b>
4711000	Aktivierte Eigenleistungen	0,00	10.000	10.000	10.000	10.000	10.000
<b>10</b>	<b>= Ordentliche Erträge</b>	<b>0,00</b>	<b>32.200</b>	<b>87.100</b>	<b>44.900</b>	<b>44.900</b>	<b>10.000</b>
<b>11</b>	<b>- Personalaufwendungen</b>	<b>87.361,78</b>	<b>95.250</b>	<b>111.600</b>	<b>88.750</b>	<b>90.500</b>	<b>92.400</b>
5012000	Dienstbezüge tarifl. Beschäft.	68.873,94	75.150	86.400	68.800	70.200	71.600
5022000	Beitr. Versorg.kasse tarifl. Besch	5.266,82	5.800	6.700	2.550	2.600	2.700
5032000	Beitr. ges. Soz.Vers. tarifl. Besch	13.221,02	14.300	18.500	17.400	17.700	18.100
<b>13</b>	<b>- Aufwendungen für Sach- und Dienstleistungen</b>	<b>0,00</b>	<b>22.200</b>	<b>62.200</b>	<b>0</b>	<b>0</b>	<b>0</b>
5221300	Ausgleichsmaßnahmen	0,00	22.200	22.200	0	0	0
5291000	Sonstige Dienstleistungen	0,00	0	40.000	0	0	0
<b>16</b>	<b>- Sonstige Aufwendungen</b>	<b>10.711,45</b>	<b>21.500</b>	<b>41.500</b>	<b>11.500</b>	<b>11.500</b>	<b>11.500</b>
5431400	sonstige Geschäftsaufwendungen	10.711,45	21.500	41.500	11.500	11.500	11.500
<b>17</b>	<b>= Ordentliche Aufwendungen</b>	<b>98.073,23</b>	<b>138.950</b>	<b>215.300</b>	<b>100.250</b>	<b>102.000</b>	<b>103.900</b>
<b>18</b>	<b>= ordentliches Ergebnis</b>	<b>-98.073,23</b>	<b>-106.750</b>	<b>-128.200</b>	<b>-55.350</b>	<b>-57.100</b>	<b>-93.900</b>
<b>22</b>	<b>= Ergebnis aus der laufenden Verwaltungstätigkeit</b>	<b>-98.073,23</b>	<b>-106.750</b>	<b>-128.200</b>	<b>-55.350</b>	<b>-57.100</b>	<b>-93.900</b>
<b>26</b>	<b>= Ergebnis vor Berücksichtigung der Internen Leistungsbeziehungen</b>	<b>-98.073,23</b>	<b>-106.750</b>	<b>-128.200</b>	<b>-55.350</b>	<b>-57.100</b>	<b>-93.900</b>
<b>29</b>	<b>= Teilergebnis</b>	<b>-98.073,23</b>	<b>-106.750</b>	<b>-128.200</b>	<b>-55.350</b>	<b>-57.100</b>	<b>-93.900</b>
<b>30</b>	<b>- Globaler Minderaufwand</b>	<b>0,00</b>	<b>0</b>	<b>0</b>	<b>0</b>	<b>0</b>	<b>0</b>
<b>31</b>	<b>= Teilergebnis nach Abzug globaler Minderaufwand</b>	<b>-98.073,23</b>	<b>-106.750</b>	<b>-128.200</b>	<b>-55.350</b>	<b>-57.100</b>	<b>-93.900</b>

### Erläuterungen

#### **Konto 5221300 - Ausgleichsmaßnahmen:**

Die Mittel sind erneut für Ausgleichsmaßnahmen im Zuge der Umsetzung des Bebauungsplans "Im Grünewald" vorgesehen.

#### **Konto 5291000 - Sonstige Dienstleistungen**

Eingeplant sind Mittel für die Aufstellung eines ISEK (Integriertes städtebauliches Entwicklungskonzept). Die Maßnahme wird mit 50% gefördert (Konto 4141000).

#### **Konto 5431400 - sonstige Geschäftsaufwendungen:**

Veranschlagt sind Mittel für die Aufstellung von Bebauungsplänen, Flächennutzungspläne, Regionalplan.

## Teilfinanzplan 09.511.001 Städtebauliche Planung und Entwicklung

Gemeinde Erndtebrück

Nr.	Bezeichnung	Ergebnis 2024	Ansatz 2025	Ansatz 2026	Plan 2027	Plan 2028	Plan 2029
18	+ Zuwendungen für Investitionsmaßnahmen	0,00	0	0	0	0	0
19	+ Einzahlungen aus der Veräußerung von Sachanlagen	30.979,62	68.900	700.500	213.000	213.000	213.000
20	+ Einzahlungen aus der Veräußerung von Finanzanlagen	0,00	0	0	0	0	0
21	+ Einzahlungen aus Beiträgen u.ä. Entgelten	28.053,51	82.000	44.000	44.000	44.000	44.000
22	+ Sonstige Investitionseinzahlungen	0,00	0	0	0	0	0
<b>23</b>	<b>= Einzahlungen aus Investitionstätigkeit</b>	<b>59.033,13</b>	<b>150.900</b>	<b>744.500</b>	<b>257.000</b>	<b>257.000</b>	<b>257.000</b>
24	- Auszahlungen f. d. Erwerb v. Grundst u. Gebäuden	33.575,88	0	182.000	0	0	177.000
25	- Auszahlungen für Baumaßnahmen	187.203,29	324.000	1.841.200	188.400	250.000	359.000
26	- Auszahlungen für den Erwerb von bew. Anlageverm.	0,00	0	0	0	0	0
27	- Auszahlungen für den Erwerb von Finanzanlagen	0,00	0	0	0	0	0
28	- Auszahlungen von aktivierbaren Zuwendungen	0,00	6.000	26.000	0	0	0
29	- Sonstige Investitionsauszahlungen	0,00	0	0	0	0	0
<b>30</b>	<b>= Auszahlungen aus Investitionstätigkeit</b>	<b>220.779,17</b>	<b>330.000</b>	<b>2.049.200</b>	<b>188.400</b>	<b>250.000</b>	<b>536.000</b>
<b>31</b>	<b>= Saldo aus Investitionstätigkeit</b>	<b>-161.746,04</b>	<b>-179.100</b>	<b>-1.304.700</b>	<b>68.600</b>	<b>7.000</b>	<b>-279.000</b>

## Investitionen 09.511.001 Städtebauliche Planung und Entwicklung

Gemeinde Erndtebrück

Nr. Bezeichnung	Ergebnis 2024	Ansatz 2025	Ansatz 2026	VE	Finanzplan 2027	Finanzplan 2028	Finanzplan 2029
I40000286 Flurbereinigungsverfahren Womelsdorf	160.000,00	180.000,00	108.200,00	0,00	188.400,00	0,00	0,00
25 - Auszahlungen für Baumaßnahmen	160.000,00	180.000,00	108.200,00	0,00	188.400,00	0,00	0,00
I40000361 Erschließung Neubaugebiet Beethovenstraße	0,00	150.000,00	150.000,00	0,00	0,00	0,00	0,00
25 - Auszahlungen für Baumaßnahmen	0,00	144.000,00	144.000,00	0,00	0,00	0,00	0,00
28 - Auszahlungen von aktivierbaren Zuwendungen	0,00	6.000,00	6.000,00	0,00	0,00	0,00	0,00
I40000388 Erschließung Neubaugebiet oberh. Roger-Drapie-Str.	0,00	0,00	373.000,00	0,00	-168.000,00	-168.000,00	368.000,00
19 + Einzahlungen aus der Veräußerung von Sachanlagen	0,00	0,00	168.000,00	0,00	168.000,00	168.000,00	168.000,00
24 - Auszahlungen f. d. Erwerb v. Grundst u. Gebäuden	0,00	0,00	182.000,00	0,00	0,00	0,00	177.000,00
25 - Auszahlungen für Baumaßnahmen	0,00	0,00	359.000,00	0,00	0,00	0,00	359.000,00
I40000389 Erschließung Neubaugebiet Fichtenstraße	1.746,04	-150.900,00	-89.000,00	0,00	-89.000,00	161.000,00	-89.000,00
19 + Einzahlungen aus der Veräußerung von Sachanlagen	30.979,62	68.900,00	45.000,00	0,00	45.000,00	45.000,00	45.000,00
21 + Einzahlungen aus Beiträgen u.ä. Entgelten	28.053,51	82.000,00	44.000,00	0,00	44.000,00	44.000,00	44.000,00
24 - Auszahlungen f. d. Erwerb v. Grundst u. Gebäuden	33.575,88	0,00	0,00	0,00	0,00	0,00	0,00
25 - Auszahlungen für Baumaßnahmen	27.203,29	0,00	0,00	0,00	0,00	250.000,00	0,00
I40000472 Erschließung Quartier Pulverwald	0,00	0,00	762.500,00	0,00	0,00	0,00	0,00
19 + Einzahlungen aus der Veräußerung von Sachanlagen	0,00	0,00	487.500,00	0,00	0,00	0,00	0,00
25 - Auszahlungen für Baumaßnahmen	0,00	0,00	1.230.000,00	0,00	0,00	0,00	0,00
28 - Auszahlungen von aktivierbaren Zuwendungen	0,00	0,00	20.000,00	0,00	0,00	0,00	0,00
<b>Gesamtsumme</b>	<b>161.746,04</b>	<b>179.100,00</b>	<b>1.304.700,00</b>	<b>0,00</b>	<b>-68.600,00</b>	<b>-7.000,00</b>	<b>279.000,00</b>

### Erläuterungen

#### Flurbereinigungsverfahren Womelsdorf

Im Zuge der Flurbereinigung Womelsdorf sind die erhöhten Eigenanteile (20%) der Gemeinde gem. Sitzungsvorlage Nr. 10-465 berücksichtigt.

Im Rahmen der Dorferneuerung sind im Umsetzungszeitraum bis 2027 auch die Straßenausbauten, Grobelweg, Bornlochweg, Winterstraße und Schlossberg vorgesehen. Die hierfür geplanten KAG-Straßenausbauten entfallen, der Eigenanteil der Gemeinde reduziert sich von 35 % auf 20 %.

Insgesamt betragen die Eigenanteile der Gemeinde an der Flurbereinigung Womelsdorf in den Jahren 2018 - 2027 nunmehr 1.276.600 €, davon 290.800 € für den Wirtschaftswegebau, 66.000 € für Vermessung und sonstiges, 313.200 € für die Dorferneuerung Womelsdorf und 606.600 € für die Dorferneuerung Birkelbach.

#### Erschließung Neubaugebiet Beethovenstraße

Der Straßenendausbau wurde auf 2026 verschoben. Die Mittel hierfür sind daher erneut veranschlagt.

#### Erschließung Neubaugebiet oberh. Roger-Drapie-Str.

Für die Erschließung des 1. BA im Neubaugebiet oberhalb Roger-Drapie-Straße sind veranschlagt:

- Baustraße 269.000 €
- Kanalisation 90.000 €
- Restliche Kaufpreiszahlung 182.000 €.

Außerdem Verkaufserlöse aus den ersten Grundstücksverkäufen.

#### Erschließung Quartier Pulverwald

Für die Erschließung des Quartiers Pulverwald sind 1,25 Mio. € eingeplant, die sich wie folgt aufteilen:

- Vorplanung 30.000 €
- Straßenbeleuchtung 20.000 €
- Straßenbau 650.000 €
- Kanal, Mischwasser 230.000 €
- Kanal, Drainagewasser 320.000 €

**Produktbeschreibung 10.521.001 Maßnahmen der Bauordnung und -aufsicht**

Gemeinde Erndtebrück

**Kurzbeschreibung**      Bearbeitung von Bauanträgen nach dem BauGB,  
 Bearbeitung von Bauvoranfragen.

**Verantwortlich**      Andreas Dreisbach/Yvonne Six

**Stellenplanauszug 10.521.001 Maßnahmen der Bauordnung und -aufsicht**

Gemeinde Erndtebrück

Nr. Bezeichnung	Ist 2024	Ansatz 2025	Ansatz 2026	Plan 2027	Plan 2028	Plan 2029
Anz.Beschäftigte	0,00	0,13	0,00	0,00	0,00	0,00

## Teilergebnisplan 10.521.001 Maßnahmen der Bauordnung und -aufsicht

Gemeinde Erndtebrück

Nr.	Bezeichnung	Ergebnis 2024	Ansatz 2025	Ansatz 2026	Plan 2027	Plan 2028	Plan 2029
<b>04</b>	<b>+ Öffentlich-rechtliche Leistungsentgelte</b>	<b>1.144,00</b>	<b>2.000</b>	<b>2.000</b>	<b>2.000</b>	<b>2.000</b>	<b>2.000</b>
4311000	Verwaltungsgebühren	1.144,00	2.000	2.000	2.000	2.000	2.000
<b>10</b>	<b>= Ordentliche Erträge</b>	<b>1.144,00</b>	<b>2.000</b>	<b>2.000</b>	<b>2.000</b>	<b>2.000</b>	<b>2.000</b>
<b>11</b>	<b>- Personalaufwendungen</b>	<b>17.305,95</b>	<b>17.850</b>	<b>18.550</b>	<b>18.850</b>	<b>19.250</b>	<b>19.700</b>
5012000	Dienstbezüge tarifl. Beschäft.	13.481,44	13.900	14.350	14.600	14.900	15.200
5022000	Beitr. Versorg.kasse tarifl. Besch	1.035,34	1.050	1.100	1.100	1.150	1.200
5032000	Beitr. ges. Soz.Vers. tarifl. Besch	2.789,17	2.900	3.100	3.150	3.200	3.300
<b>17</b>	<b>= Ordentliche Aufwendungen</b>	<b>17.305,95</b>	<b>17.850</b>	<b>18.550</b>	<b>18.850</b>	<b>19.250</b>	<b>19.700</b>
<b>18</b>	<b>= ordentliches Ergebnis</b>	<b>-16.161,95</b>	<b>-15.850</b>	<b>-16.550</b>	<b>-16.850</b>	<b>-17.250</b>	<b>-17.700</b>
<b>22</b>	<b>= Ergebnis aus der laufenden Verwaltungstätigkeit</b>	<b>-16.161,95</b>	<b>-15.850</b>	<b>-16.550</b>	<b>-16.850</b>	<b>-17.250</b>	<b>-17.700</b>
<b>26</b>	<b>= Ergebnis vor Berücksichtigung der Internen Leistungsbeziehungen</b>	<b>-16.161,95</b>	<b>-15.850</b>	<b>-16.550</b>	<b>-16.850</b>	<b>-17.250</b>	<b>-17.700</b>
<b>29</b>	<b>= Teilergebnis</b>	<b>-16.161,95</b>	<b>-15.850</b>	<b>-16.550</b>	<b>-16.850</b>	<b>-17.250</b>	<b>-17.700</b>
<b>30</b>	<b>- Globaler Minderaufwand</b>	<b>0,00</b>	<b>0</b>	<b>0</b>	<b>0</b>	<b>0</b>	<b>0</b>
<b>31</b>	<b>= Teilergebnis nach Abzug globaler Minderaufwand</b>	<b>-16.161,95</b>	<b>-15.850</b>	<b>-16.550</b>	<b>-16.850</b>	<b>-17.250</b>	<b>-17.700</b>

## Teilfinanzplan 10.521.001 Maßnahmen der Bauordnung und -aufsicht

Gemeinde Erndtebrück

Nr.	Bezeichnung	Ergebnis 2024	Ansatz 2025	Ansatz 2026	Plan 2027	Plan 2028	Plan 2029
18	+ Zuwendungen für Investitionsmaßnahmen	0,00	0	0	0	0	0
19	+ Einzahlungen aus der Veräußerung von Sachanlagen	0,00	0	0	0	0	0
20	+ Einzahlungen aus der Veräußerung von Finanzanlagen	0,00	0	0	0	0	0
21	+ Einzahlungen aus Beiträgen u.ä. Entgelten	0,00	0	0	0	0	0
22	+ Sonstige Investitionseinzahlungen	0,00	0	0	0	0	0
<b>23</b>	<b>= Einzahlungen aus Investitionstätigkeit</b>	<b>0,00</b>	<b>0</b>	<b>0</b>	<b>0</b>	<b>0</b>	<b>0</b>
24	- Auszahlungen f. d. Erwerb v. Grundst u. Gebäuden	0,00	0	0	0	0	0
25	- Auszahlungen für Baumaßnahmen	0,00	0	0	0	0	0
26	- Auszahlungen für den Erwerb von bew. Anlageverm.	0,00	0	0	0	0	0
27	- Auszahlungen für den Erwerb von Finanzanlagen	0,00	0	0	0	0	0
28	- Auszahlungen von aktivierbaren Zuwendungen	0,00	0	0	0	0	0
29	- Sonstige Investitionsauszahlungen	0,00	0	0	0	0	0
<b>30</b>	<b>= Auszahlungen aus Investitionstätigkeit</b>	<b>0,00</b>	<b>0</b>	<b>0</b>	<b>0</b>	<b>0</b>	<b>0</b>
<b>31</b>	<b>= Saldo aus Investitionstätigkeit</b>	<b>0,00</b>	<b>0</b>	<b>0</b>	<b>0</b>	<b>0</b>	<b>0</b>

**Produktbeschreibung 10.522.001 Förderung Wohnungsbau u. subjektbez. Förderung v.Wohnraum**

Gemeinde Erndtebrück

**Kurzbeschreibung** Beteiligung an Wohnungsbauunternehmen (WSG), Gewinnanteile.**Verantwortlich** Dirk Radomski**Stellenplanauszug 10.522.001 Förderung Wohnungsbau u. subjektbez. Förderung v.Wohnraum**

Gemeinde Erndtebrück

Nr. Bezeichnung	Ist 2024	Ansatz 2025	Ansatz 2026	Plan 2027	Plan 2028	Plan 2029
Anz.Beschäftigte	0,00	0,00	0,00	0,00	0,00	0,00

# Teilergebnisplan 10.522.001 Förderung Wohnungsbau u. subjektbez. Förderung v.Wohnraum

Gemeinde Erndtebrück

Nr.	Bezeichnung	Ergebnis 2024	Ansatz 2025	Ansatz 2026	Plan 2027	Plan 2028	Plan 2029
<b>19</b>	<b>+ Finanzerträge</b>	<b>1.040,00</b>	<b>1.050</b>	<b>1.050</b>	<b>1.050</b>	<b>1.050</b>	<b>1.050</b>
4651000	Gewinnanteile verb. Untern.	1.040,00	1.050	1.050	1.050	1.050	1.050
<b>21</b>	<b>= Finanzergebnis</b>	<b>-1.040,00</b>	<b>-1.050</b>	<b>-1.050</b>	<b>-1.050</b>	<b>-1.050</b>	<b>-1.050</b>
<b>22</b>	<b>= Ergebnis aus der laufenden Verwaltungstätigkeit</b>	<b>1.040,00</b>	<b>1.050</b>	<b>1.050</b>	<b>1.050</b>	<b>1.050</b>	<b>1.050</b>
<b>26</b>	<b>= Ergebnis vor Berücksichtigung der Internen Leistungsbeziehungen</b>	<b>1.040,00</b>	<b>1.050</b>	<b>1.050</b>	<b>1.050</b>	<b>1.050</b>	<b>1.050</b>
<b>29</b>	<b>= Teilergebnis</b>	<b>1.040,00</b>	<b>1.050</b>	<b>1.050</b>	<b>1.050</b>	<b>1.050</b>	<b>1.050</b>
<b>30</b>	<b>- Globaler Minderaufwand</b>	<b>0,00</b>	<b>0</b>	<b>0</b>	<b>0</b>	<b>0</b>	<b>0</b>
<b>31</b>	<b>= Teilergebnis nach Abzug globaler Minderaufwand</b>	<b>1.040,00</b>	<b>1.050</b>	<b>1.050</b>	<b>1.050</b>	<b>1.050</b>	<b>1.050</b>

# Teilfinanzplan 10.522.001 Förderung Wohnungsbau u. subjektbez. Förderung v.Wohnraum

Gemeinde Erndtebrück

Nr.	Bezeichnung	Ergebnis 2024	Ansatz 2025	Ansatz 2026	Plan 2027	Plan 2028	Plan 2029
18	+ Zuwendungen für Investitionsmaßnahmen	0,00	0	0	0	0	0
19	+ Einzahlungen aus der Veräußerung von Sachanlagen	0,00	0	0	0	0	0
20	+ Einzahlungen aus der Veräußerung von Finanzanlagen	0,00	0	0	0	0	0
21	+ Einzahlungen aus Beiträgen u.ä. Entgelten	0,00	0	0	0	0	0
22	+ Sonstige Investitionseinzahlungen	0,00	0	0	0	0	0
<b>23</b>	<b>= Einzahlungen aus Investitionstätigkeit</b>	<b>0,00</b>	<b>0</b>	<b>0</b>	<b>0</b>	<b>0</b>	<b>0</b>
24	- Auszahlungen f. d. Erwerb v. Grundst u. Gebäuden	0,00	0	0	0	0	0
25	- Auszahlungen für Baumaßnahmen	0,00	0	0	0	0	0
26	- Auszahlungen für den Erwerb von bew. Anlageverm.	0,00	0	0	0	0	0
27	- Auszahlungen für den Erwerb von Finanzanlagen	0,00	0	0	0	0	0
28	- Auszahlungen von aktivierbaren Zuwendungen	0,00	0	0	0	0	0
29	- Sonstige Investitionsauszahlungen	0,00	0	0	0	0	0
<b>30</b>	<b>= Auszahlungen aus Investitionstätigkeit</b>	<b>0,00</b>	<b>0</b>	<b>0</b>	<b>0</b>	<b>0</b>	<b>0</b>
<b>31</b>	<b>= Saldo aus Investitionstätigkeit</b>	<b>0,00</b>	<b>0</b>	<b>0</b>	<b>0</b>	<b>0</b>	<b>0</b>

**Produktbeschreibung 10.523.001 Denkmalschutz und -pflege**

Gemeinde Erndtebrück

**Kurzbeschreibung**      Bearbeitung von Anträgen zu Bauvorhaben an denkmalgeschützten Gebäuden,  
Gewährung von Zuschüssen.

**Verantwortlich**      Andreas Dreisbach

**Stellenplanauszug 10.523.001 Denkmalschutz und -pflege**

Gemeinde Erndtebrück

Nr. Bezeichnung	Ist 2024	Ansatz 2025	Ansatz 2026	Plan 2027	Plan 2028	Plan 2029
Anz.Beschäftigte	0,00	0,12	0,00	0,00	0,00	0,00

## Teilergebnisplan 10.523.001 Denkmalschutz und -pflege

Gemeinde Erndtebrück

Nr.	Bezeichnung	Ergebnis 2024	Ansatz 2025	Ansatz 2026	Plan 2027	Plan 2028	Plan 2029
<b>02</b>	<b>+ Zuwendungen und allgemeine Umlagen</b>	<b>2.900,00</b>	<b>2.900</b>	<b>0</b>	<b>0</b>	<b>0</b>	<b>0</b>
4141000	Zuw. lfd Zwecke vom Land	2.900,00	2.900	0	0	0	0
<b>10</b>	<b>= Ordentliche Erträge</b>	<b>2.900,00</b>	<b>2.900</b>	<b>0</b>	<b>0</b>	<b>0</b>	<b>0</b>
<b>11</b>	<b>- Personalaufwendungen</b>	<b>736,00</b>	<b>800</b>	<b>900</b>	<b>900</b>	<b>900</b>	<b>950</b>
5012000	Dienstbezüge tarifl. Beschäft.	572,39	600	700	700	700	750
5022000	Beitr. Versorg.kasse tarifl. Besch	43,20	50	50	50	50	50
5032000	Beitr. ges. Soz.Vers. tarifl. Besch	120,41	150	150	150	150	150
<b>15</b>	<b>- Transferaufwendungen</b>	<b>3.275,00</b>	<b>4.150</b>	<b>5.000</b>	<b>5.000</b>	<b>5.000</b>	<b>5.000</b>
5318000	Lfd. Zuschüsse an übrige Bereiche	3.275,00	4.150	5.000	5.000	5.000	5.000
<b>17</b>	<b>= Ordentliche Aufwendungen</b>	<b>4.011,00</b>	<b>4.950</b>	<b>5.900</b>	<b>5.900</b>	<b>5.900</b>	<b>5.950</b>
<b>18</b>	<b>= ordentliches Ergebnis</b>	<b>-1.111,00</b>	<b>-2.050</b>	<b>-5.900</b>	<b>-5.900</b>	<b>-5.900</b>	<b>-5.950</b>
<b>22</b>	<b>= Ergebnis aus der laufenden Verwaltungstätigkeit</b>	<b>-1.111,00</b>	<b>-2.050</b>	<b>-5.900</b>	<b>-5.900</b>	<b>-5.900</b>	<b>-5.950</b>
<b>26</b>	<b>= Ergebnis vor Berücksichtigung der internen Leistungsbeziehungen</b>	<b>-1.111,00</b>	<b>-2.050</b>	<b>-5.900</b>	<b>-5.900</b>	<b>-5.900</b>	<b>-5.950</b>
<b>29</b>	<b>= Teilergebnis</b>	<b>-1.111,00</b>	<b>-2.050</b>	<b>-5.900</b>	<b>-5.900</b>	<b>-5.900</b>	<b>-5.950</b>
<b>30</b>	<b>- Globaler Minderaufwand</b>	<b>0,00</b>	<b>0</b>	<b>0</b>	<b>0</b>	<b>0</b>	<b>0</b>
<b>31</b>	<b>= Teilergebnis nach Abzug globaler Minderaufwand</b>	<b>-1.111,00</b>	<b>-2.050</b>	<b>-5.900</b>	<b>-5.900</b>	<b>-5.900</b>	<b>-5.950</b>

### Erläuterungen

**Konto 4141000 - Denkmalfördermittel:**

Die Pauschalförderung des Landes für Denkmäler wurde eingestellt.

## Teilfinanzplan 10.523.001 Denkmalschutz und -pflege

Gemeinde Erndtebrück

Nr.	Bezeichnung	Ergebnis 2024	Ansatz 2025	Ansatz 2026	Plan 2027	Plan 2028	Plan 2029
18	+ Zuwendungen für Investitionsmaßnahmen	0,00	0	0	0	0	0
19	+ Einzahlungen aus der Veräußerung von Sachanlagen	0,00	0	0	0	0	0
20	+ Einzahlungen aus der Veräußerung von Finanzanlagen	0,00	0	0	0	0	0
21	+ Einzahlungen aus Beiträgen u.ä. Entgelten	0,00	0	0	0	0	0
22	+ Sonstige Investitionseinzahlungen	0,00	0	0	0	0	0
<b>23</b>	<b>= Einzahlungen aus Investitionstätigkeit</b>	<b>0,00</b>	<b>0</b>	<b>0</b>	<b>0</b>	<b>0</b>	<b>0</b>
24	- Auszahlungen f. d. Erwerb v. Grundst u. Gebäuden	0,00	0	0	0	0	0
25	- Auszahlungen für Baumaßnahmen	0,00	0	0	0	0	0
26	- Auszahlungen für den Erwerb von bew. Anlageverm.	0,00	0	0	0	0	0
27	- Auszahlungen für den Erwerb von Finanzanlagen	0,00	0	0	0	0	0
28	- Auszahlungen von aktivierbaren Zuwendungen	0,00	0	0	0	0	0
29	- Sonstige Investitionsauszahlungen	0,00	0	0	0	0	0
<b>30</b>	<b>= Auszahlungen aus Investitionstätigkeit</b>	<b>0,00</b>	<b>0</b>	<b>0</b>	<b>0</b>	<b>0</b>	<b>0</b>
<b>31</b>	<b>= Saldo aus Investitionstätigkeit</b>	<b>0,00</b>	<b>0</b>	<b>0</b>	<b>0</b>	<b>0</b>	<b>0</b>

## Produktbeschreibung 11.537.001 Abfallvermeidung,- entsorgung u. -verwertung

Gemeinde Erndtebrück

### Kurzbeschreibung

Abfallvermeidung:  
Beratung und Information einschl. Abfuhrkalender.  
Abfallentsorgung:  
Sammlung und Entsorgung der verschiedenen Abfallarten (Bioabfälle, Restmüll, Sperrmüll, Elektroschrott).  
Die Gemeinde Erndtebrück bedient sich hierzu privater Unternehmen.  
Entleerung von Straßenpapierkörben durch den Bauhof,  
Entsorgung von wilden Müllablagerungen durch den Bauhof.  
- Gebührenhaushalt -

### Verantwortlich

Ann-Kristin Peter

## Stellenplanauszug 11.537.001 Abfallvermeidung,- entsorgung u. -verwertung

Gemeinde Erndtebrück

Nr. Bezeichnung	Ist 2024	Ansatz 2025	Ansatz 2026	Plan 2027	Plan 2028	Plan 2029
Anz.Beschäftigte	0,00	0,61	0,00	0,00	0,00	0,00

## Teilergebnisplan 11.537.001 Abfallvermeidung,- entsorgung u. -verwertung

Gemeinde Erndtebrück

Nr.	Bezeichnung	Ergebnis 2024	Ansatz 2025	Ansatz 2026	Plan 2027	Plan 2028	Plan 2029
<b>04</b>	<b>+ Öffentlich-rechtliche Leistungsentgelte</b>	<b>977.630,76</b>	<b>807.000</b>	<b>769.700</b>	<b>777.400</b>	<b>785.200</b>	<b>792.950</b>
4321000	Benutzungsgeb. u. ähnl. Entgelte	921.814,99	734.000	742.000	742.000	742.000	742.000
4381000	Ertr. aus Aufl. SoPo Geb.ausgleich	55.815,77	73.000	27.700	35.400	43.200	50.950
<b>05</b>	<b>+ Privatrechtliche Leistungsentgelte</b>	<b>19.794,24</b>	<b>7.500</b>	<b>15.000</b>	<b>15.000</b>	<b>15.000</b>	<b>15.000</b>
4421001	Erträge aus Altpapierverwertung	19.743,26	7.500	15.000	15.000	15.000	15.000
4461000	Sonstige pr.-re. Leistungsentgelte	50,98	0	0	0	0	0
<b>07</b>	<b>+ sonstige ordentliche Erträge</b>	<b>589,18</b>	<b>0</b>	<b>0</b>	<b>0</b>	<b>0</b>	<b>0</b>
4521100	Steuerstattung aus Betriebsprüfung	454,18	0	0	0	0	0
4561000	Bußgelder	135,00	0	0	0	0	0
<b>10</b>	<b>= Ordentliche Erträge</b>	<b>998.014,18</b>	<b>814.500</b>	<b>784.700</b>	<b>792.400</b>	<b>800.200</b>	<b>807.950</b>
<b>11</b>	<b>- Personalaufwendungen</b>	<b>31.677,34</b>	<b>25.300</b>	<b>44.200</b>	<b>45.100</b>	<b>46.000</b>	<b>46.850</b>
5011000	Dienstbezüge Beamte	14.798,55	8.600	0	0	0	0
5012000	Dienstbezüge tarifl. Beschäft.	13.107,22	12.950	35.000	35.700	36.400	37.100
5022000	Beitr. Versorg.kasse tarifl. Besch	956,79	1.000	2.700	2.750	2.800	2.850
5032000	Beitr. ges. Soz.Vers. tarifl. Besch	2.814,78	2.750	6.500	6.650	6.800	6.900
<b>13</b>	<b>- Aufwendungen für Sach- und Dienstleistungen</b>	<b>834.941,48</b>	<b>726.800</b>	<b>681.000</b>	<b>687.800</b>	<b>694.700</b>	<b>701.600</b>
5255000	Unterhaltung sonstiges bew. Vermögen	1.410,65	1.000	1.000	1.000	1.000	1.000
5291000	Sonstige Dienstleistungen	833.530,83	725.800	680.000	686.800	693.700	700.600
<b>16</b>	<b>- Sonstige Aufwendungen</b>	<b>67.136,91</b>	<b>800</b>	<b>800</b>	<b>800</b>	<b>800</b>	<b>800</b>
5431700	Erwerb von GVG (bis 800 € ohne USt.)	0,00	800	800	800	800	800
5497000	Zuführung SoPo Gebührenaussgleich	67.136,91	0	0	0	0	0
<b>17</b>	<b>= Ordentliche Aufwendungen</b>	<b>933.755,73</b>	<b>752.900</b>	<b>726.000</b>	<b>733.700</b>	<b>741.500</b>	<b>749.250</b>
<b>18</b>	<b>= ordentliches Ergebnis</b>	<b>64.258,45</b>	<b>61.600</b>	<b>58.700</b>	<b>58.700</b>	<b>58.700</b>	<b>58.700</b>
<b>22</b>	<b>= Ergebnis aus der laufenden Verwaltungstätigkeit</b>	<b>64.258,45</b>	<b>61.600</b>	<b>58.700</b>	<b>58.700</b>	<b>58.700</b>	<b>58.700</b>
<b>26</b>	<b>= Ergebnis vor Berücksichtigung der internen Leistungsbeziehungen</b>	<b>64.258,45</b>	<b>61.600</b>	<b>58.700</b>	<b>58.700</b>	<b>58.700</b>	<b>58.700</b>
<b>28</b>	<b>- Aufwendungen aus internen Leistungsbeziehungen</b>	<b>64.258,45</b>	<b>48.700</b>	<b>58.700</b>	<b>58.700</b>	<b>58.700</b>	<b>58.700</b>
5811001	Aufw. aus ILV Bauhof	52.804,32	40.700	45.600	45.600	45.600	45.600
5811010	Aufw. aus ILV Overhead und TUIV	11.454,13	8.000	13.100	13.100	13.100	13.100
<b>29</b>	<b>= Teilergebnis</b>	<b>0,00</b>	<b>12.900</b>	<b>0</b>	<b>0</b>	<b>0</b>	<b>0</b>
<b>30</b>	<b>- Globaler Minderaufwand</b>	<b>0,00</b>	<b>0</b>	<b>0</b>	<b>0</b>	<b>0</b>	<b>0</b>
<b>31</b>	<b>= Teilergebnis nach Abzug globaler Minderaufwand</b>	<b>0,00</b>	<b>12.900</b>	<b>0</b>	<b>0</b>	<b>0</b>	<b>0</b>

## Teilfinanzplan 11.537.001 Abfallvermeidung,- entsorgung u. -verwertung

Gemeinde Erndtebrück

Nr.	Bezeichnung	Ergebnis 2024	Ansatz 2025	Ansatz 2026	Plan 2027	Plan 2028	Plan 2029
18	+ Zuwendungen für Investitionsmaßnahmen	0,00	0	0	0	0	0
19	+ Einzahlungen aus der Veräußerung von Sachanlagen	0,00	0	0	0	0	0
20	+ Einzahlungen aus der Veräußerung von Finanzanlagen	0,00	0	0	0	0	0
21	+ Einzahlungen aus Beiträgen u.ä. Entgelten	0,00	0	0	0	0	0
22	+ Sonstige Investitionseinzahlungen	0,00	0	0	0	0	0
<b>23</b>	<b>= Einzahlungen aus Investitionstätigkeit</b>	<b>0,00</b>	<b>0</b>	<b>0</b>	<b>0</b>	<b>0</b>	<b>0</b>
24	- Auszahlungen f. d. Erwerb v. Grundst u. Gebäuden	0,00	0	0	0	0	0
25	- Auszahlungen für Baumaßnahmen	0,00	0	0	0	0	0
26	- Auszahlungen für den Erwerb von bew. Anlageverm.	0,00	0	0	0	0	0
27	- Auszahlungen für den Erwerb von Finanzanlagen	0,00	0	0	0	0	0
28	- Auszahlungen von aktivierbaren Zuwendungen	0,00	0	0	0	0	0
29	- Sonstige Investitionsauszahlungen	0,00	0	0	0	0	0
<b>30</b>	<b>= Auszahlungen aus Investitionstätigkeit</b>	<b>0,00</b>	<b>0</b>	<b>0</b>	<b>0</b>	<b>0</b>	<b>0</b>
<b>31</b>	<b>= Saldo aus Investitionstätigkeit</b>	<b>0,00</b>	<b>0</b>	<b>0</b>	<b>0</b>	<b>0</b>	<b>0</b>

**Produktbeschreibung 11.537.002 Duales System Deutschland**

Gemeinde Erndtebrück

**Kurzbeschreibung**

Abfallverwertung, Duales System Deutschland  
 - Nebenleistungsentgelte  
 - Unterhaltung Wertstoffcontainerstandorte

**Verantwortlich**

Ann-Kristin Peter

**Stellenplanauszug 11.537.002 Duales System Deutschland**

Gemeinde Erndtebrück

Nr. Bezeichnung	Ist 2024	Ansatz 2025	Ansatz 2026	Plan 2027	Plan 2028	Plan 2029
Anz.Beschäftigte	0,00	0,00	0,00	0,00	0,00	0,00

## Teilergebnisplan 11.537.002 Duales System Deutschland

Gemeinde Erndtebrück

Nr.	Bezeichnung	Ergebnis 2024	Ansatz 2025	Ansatz 2026	Plan 2027	Plan 2028	Plan 2029
<b>04</b>	<b>+ Öffentlich-rechtliche Leistungsentgelte</b>	<b>19.655,35</b>	<b>12.000</b>	<b>19.000</b>	<b>19.000</b>	<b>19.000</b>	<b>19.000</b>
4321000	Benutzungsgeb. u. ähnl. Entgelte	19.655,35	12.000	19.000	19.000	19.000	19.000
<b>05</b>	<b>+ Privatrechtliche Leistungsentgelte</b>	<b>4.295,79</b>	<b>15.000</b>	<b>10.000</b>	<b>10.000</b>	<b>10.000</b>	<b>10.000</b>
4421001	Erträge aus Altpapierverwertung	4.295,79	15.000	10.000	10.000	10.000	10.000
<b>06</b>	<b>+ Kostenerstattungen und Kostenumlagen</b>	<b>28.431,49</b>	<b>35.800</b>	<b>32.000</b>	<b>32.000</b>	<b>32.000</b>	<b>32.000</b>
4487001	Ertr. aus Kost.erst Mitbenutz. Sammelstruktur PPK	28.431,49	35.800	32.000	32.000	32.000	32.000
<b>07</b>	<b>+ sonstige ordentliche Erträge</b>	<b>99,69</b>	<b>0</b>	<b>0</b>	<b>0</b>	<b>0</b>	<b>0</b>
4521100	Steuerstattung aus Betriebsprüfung	99,69	0	0	0	0	0
<b>10</b>	<b>= Ordentliche Erträge</b>	<b>52.482,32</b>	<b>62.800</b>	<b>61.000</b>	<b>61.000</b>	<b>61.000</b>	<b>61.000</b>
<b>11</b>	<b>- Personalaufwendungen</b>	<b>216,00</b>	<b>0</b>	<b>0</b>	<b>0</b>	<b>0</b>	<b>0</b>
5011000	Dienstbezüge Beamte	216,00	0	0	0	0	0
<b>13</b>	<b>- Aufwendungen für Sach- und Dienstleistungen</b>	<b>38.577,27</b>	<b>42.400</b>	<b>42.500</b>	<b>42.500</b>	<b>42.500</b>	<b>42.500</b>
5291000	Sonstige Dienstleistungen	38.577,27	42.400	42.500	42.500	42.500	42.500
<b>14</b>	<b>- Bilanzielle Abschreibungen</b>	<b>938,21</b>	<b>900</b>	<b>900</b>	<b>900</b>	<b>900</b>	<b>900</b>
5711002	AfA auf bebaute und unbebaute Grundstücke	938,21	900	900	900	900	900
<b>16</b>	<b>- Sonstige Aufwendungen</b>	<b>3,06</b>	<b>0</b>	<b>0</b>	<b>0</b>	<b>0</b>	<b>0</b>
5474000	Abschreibungen auf Forderungen	3,06	0	0	0	0	0
<b>17</b>	<b>= Ordentliche Aufwendungen</b>	<b>39.734,54</b>	<b>43.300</b>	<b>43.400</b>	<b>43.400</b>	<b>43.400</b>	<b>43.400</b>
<b>18</b>	<b>= ordentliches Ergebnis</b>	<b>12.747,78</b>	<b>19.500</b>	<b>17.600</b>	<b>17.600</b>	<b>17.600</b>	<b>17.600</b>
<b>22</b>	<b>= Ergebnis aus der laufenden Verwaltungstätigkeit</b>	<b>12.747,78</b>	<b>19.500</b>	<b>17.600</b>	<b>17.600</b>	<b>17.600</b>	<b>17.600</b>
<b>26</b>	<b>= Ergebnis vor Berücksichtigung der internen Leistungsbeziehungen</b>	<b>12.747,78</b>	<b>19.500</b>	<b>17.600</b>	<b>17.600</b>	<b>17.600</b>	<b>17.600</b>
<b>28</b>	<b>- Aufwendungen aus internen Leistungsbeziehungen</b>	<b>19.519,17</b>	<b>14.500</b>	<b>15.900</b>	<b>15.900</b>	<b>15.900</b>	<b>15.900</b>
5811001	Aufw. aus ILV Bauhof	19.475,97	14.500	15.900	15.900	15.900	15.900
5811010	Aufw. aus ILV Overhead und TUIV	43,20	0	0	0	0	0
<b>29</b>	<b>= Teilergebnis</b>	<b>-6.771,39</b>	<b>5.000</b>	<b>1.700</b>	<b>1.700</b>	<b>1.700</b>	<b>1.700</b>
<b>30</b>	<b>- Globaler Minderaufwand</b>	<b>0,00</b>	<b>0</b>	<b>0</b>	<b>0</b>	<b>0</b>	<b>0</b>
<b>31</b>	<b>= Teilergebnis nach Abzug globaler Minderaufwand</b>	<b>-6.771,39</b>	<b>5.000</b>	<b>1.700</b>	<b>1.700</b>	<b>1.700</b>	<b>1.700</b>

**Teilfinanzplan 11.537.002 Duales System Deutschland**

Gemeinde Erndtebrück

Nr.	Bezeichnung	Ergebnis 2024	Ansatz 2025	Ansatz 2026	Plan 2027	Plan 2028	Plan 2029
18	+ Zuwendungen für Investitionsmaßnahmen	0,00	0	0	0	0	0
19	+ Einzahlungen aus der Veräußerung von Sachanlagen	0,00	0	0	0	0	0
20	+ Einzahlungen aus der Veräußerung von Finanzanlagen	0,00	0	0	0	0	0
21	+ Einzahlungen aus Beiträgen u.ä. Entgelten	0,00	0	0	0	0	0
22	+ Sonstige Investitionseinzahlungen	0,00	0	0	0	0	0
<b>23</b>	<b>= Einzahlungen aus Investitionstätigkeit</b>	<b>0,00</b>	<b>0</b>	<b>0</b>	<b>0</b>	<b>0</b>	<b>0</b>
24	- Auszahlungen f. d. Erwerb v. Grundst u. Gebäuden	0,00	0	0	0	0	0
25	- Auszahlungen für Baumaßnahmen	0,00	0	0	0	0	0
26	- Auszahlungen für den Erwerb von bew. Anlageverm.	0,00	0	0	0	0	0
27	- Auszahlungen für den Erwerb von Finanzanlagen	0,00	0	0	0	0	0
28	- Auszahlungen von aktivierbaren Zuwendungen	0,00	0	0	0	0	0
29	- Sonstige Investitionsauszahlungen	0,00	0	0	0	0	0
<b>30</b>	<b>= Auszahlungen aus Investitionstätigkeit</b>	<b>0,00</b>	<b>0</b>	<b>0</b>	<b>0</b>	<b>0</b>	<b>0</b>
<b>31</b>	<b>= Saldo aus Investitionstätigkeit</b>	<b>0,00</b>	<b>0</b>	<b>0</b>	<b>0</b>	<b>0</b>	<b>0</b>

**Produktbeschreibung 11.538.001 Abwasserbeseitigung**

Gemeinde Erndtebrück

**Kurzbeschreibung**

Sammlung und Beseitigung von Schmutz- und Niederschlagswasser durch das Kanalnetz,  
 Unterhaltung und Bewirtschaftung der Kläranlagen.  
 - Gebührenhaushalt -

**Verantwortlich**

Björn Fuhrmann

**Stellenplanauszug 11.538.001 Abwasserbeseitigung**

Gemeinde Erndtebrück

Nr. Bezeichnung	Ist 2024	Ansatz 2025	Ansatz 2026	Plan 2027	Plan 2028	Plan 2029
Anz.Beschäftigte	0,00	6,67	0,00	0,00	0,00	0,00

## Teilergebnisplan 11.538.001 Abwasserbeseitigung

Gemeinde Erndtebrück

Nr.	Bezeichnung	Ergebnis 2024	Ansatz 2025	Ansatz 2026	Plan 2027	Plan 2028	Plan 2029
<b>02</b>	<b>+ Zuwendungen und allgemeine Umlagen</b>	<b>433.786,00</b>	<b>468.200</b>	<b>465.400</b>	<b>433.700</b>	<b>426.700</b>	<b>417.100</b>
4121001	Abwassergebührenhilfe	64.266,83	93.600	89.900	89.900	89.900	89.900
4141000	Zuw. lfd Zwecke vom Land	0,00	22.500	22.500	0	0	0
4161100	Ertr. Aufl. SoPo aus Zuwendungen Bund	116,45	100	100	100	100	100
4161200	Ertr. Aufl. SoPo aus Zuwendungen Land	359.659,07	343.500	343.500	334.300	327.400	318.400
4161300	Ertr. Aufl. SoPo aus Zuwendungen Gemeinden/GV	1.104,86	0	1.100	1.100	1.100	1.100
4161400	Ertr. Aufl. SoPo aus Zuwendungen Zweckverbände	7.176,64	7.050	6.900	6.900	6.800	6.200
4161500	Ertr. Aufl. SoPo aus Zuwendungen Priv.	1.110,42	1.100	1.100	1.100	1.100	1.100
4161800	Ertr. Aufl. SoPo Zuwendg sonst. öffentl. Bereich	4,41	0	0	0	0	0
4161900	Ertr. Aufl. SoPo Zuwendungen übriger Bereich	347,32	350	300	300	300	300
<b>04</b>	<b>+ Öffentlich-rechtliche Leistungsentgelte</b>	<b>2.517.320,70</b>	<b>2.462.450</b>	<b>2.451.200</b>	<b>2.451.200</b>	<b>2.450.300</b>	<b>2.449.800</b>
4321000	Benutzungsgeb. u. ähnl. Entgelte	2.427.930,79	2.380.000	2.393.000	2.393.000	2.393.000	2.393.000
4321100	Entgelt für Stromeinspeisung	6.245,43	0	6.500	6.500	6.500	6.500
4371000	Ertr. aus Aufl. SoPo Beiträge	55.088,09	54.350	51.700	51.700	50.800	50.300
4381000	Ertr. aus Aufl. SoPo Geb.ausgleich	28.056,39	28.100	0	0	0	0
<b>06</b>	<b>+ Kostenerstattungen und Kostenumlagen</b>	<b>273.992,43</b>	<b>160.000</b>	<b>160.000</b>	<b>160.000</b>	<b>160.000</b>	<b>160.000</b>
4482000	Kostenerstattungen Gemeinden (GV)	221.681,59	100.000	100.000	100.000	100.000	100.000
4483100	Erträge aus Kost.erst. ZVRW f. Abw.bes.	51.556,51	60.000	60.000	60.000	60.000	60.000
4485000	Ertr. aus Kost.erst. verb. Unter	754,33	0	0	0	0	0
<b>07</b>	<b>+ sonstige ordentliche Erträge</b>	<b>4,71</b>	<b>0</b>	<b>0</b>	<b>0</b>	<b>0</b>	<b>0</b>
4521100	Steuerstattung aus Betriebsprüfung	2,05	0	0	0	0	0
4562021	Gebühren Zahlungsmanagement	2,66	0	0	0	0	0
<b>08</b>	<b>+ Aktivierete Eigenleistungen</b>	<b>0,00</b>	<b>15.000</b>	<b>15.000</b>	<b>15.000</b>	<b>15.000</b>	<b>15.000</b>
4711000	Aktivierete Eigenleistungen	0,00	15.000	15.000	15.000	15.000	15.000
<b>10</b>	<b>= Ordentliche Erträge</b>	<b>3.225.103,84</b>	<b>3.105.650</b>	<b>3.091.600</b>	<b>3.059.900</b>	<b>3.052.000</b>	<b>3.041.900</b>
<b>11</b>	<b>- Personalaufwendungen</b>	<b>498.736,82</b>	<b>514.100</b>	<b>513.100</b>	<b>523.400</b>	<b>533.800</b>	<b>544.550</b>
5011000	Dienstbezüge Beamte	90,00	0	0	0	0	0
5012000	Dienstbezüge tarifl. Beschäft.	390.886,82	402.400	398.800	406.800	414.900	423.200
5022000	Beitr. Versorg.kasse tarifl. Besch	29.157,38	30.900	30.800	31.400	32.000	32.700
5032000	Beitr. ges. Soz.Vers. tarifl. Besch	75.725,78	80.800	83.500	85.200	86.900	88.650
5041000	Beihilfen, Unterstützungsleistungen für Beschäft.	2.876,84	0	0	0	0	0
<b>13</b>	<b>- Aufwendungen für Sach- und Dienstleistungen</b>	<b>860.089,23</b>	<b>776.650</b>	<b>809.800</b>	<b>768.500</b>	<b>771.600</b>	<b>774.800</b>
5211000	Unterh. Grundstücke u. baul. Anl.	243.809,99	188.000	220.000	220.000	220.000	220.000
5211026	Unterhaltung durch ausländische Kreditoren	2.705,53	4.000	4.000	4.000	4.000	4.000
5211028	Erneuerung Zaun im Bahnbereich KA Erndtebrück	0,00	15.000	0	0	0	0
5211040	Erneuerung Heizung Kläranlage	104.540,49	0	0	0	0	0
5221000	Unterh. so. unbew. Vermögen	137.609,84	150.000	180.000	180.000	180.000	180.000
5241100	Aufwendungen für Gas und Heizöl	34.547,21	27.000	32.000	32.300	32.600	32.900
5241200	Aufwendungen für Strom	273.358,34	267.000	275.000	277.800	280.500	283.300
5241300	Aufwendungen für Fremdreinigung	8.019,96	7.900	9.500	9.400	9.500	9.600
5241400	Aufwendungen für Versicherungen	20.726,64	20.750	20.100	20.100	20.100	20.100
5241500	Aufwendungen für sonstige Bewirtschaftung	4.579,97	5.600	5.600	5.800	5.800	5.800
5251000	Unterhaltung von Fahrzeugen	4.646,98	7.000	9.500	9.500	9.500	9.500
5255000	Unterhaltung sonstiges bew. Vermögen	9.254,14	4.000	4.000	4.000	4.000	4.000
5291000	Sonstige Dienstleistungen	16.290,14	57.100	50.100	5.600	5.600	5.600
5291008	Aufstellung Kanalsan.konzept W.dorf/B.bach	0,00	23.300	0	0	0	0
<b>14</b>	<b>- Bilanzielle Abschreibungen</b>	<b>999.001,67</b>	<b>942.600</b>	<b>953.500</b>	<b>1.001.100</b>	<b>1.032.300</b>	<b>1.048.400</b>
5711001	AfA auf imm. Vermö.gegenstände	922,67	0	900	900	500	0
5711004	AfA auf Entw.u.Abw.bes.anl.	965.743,47	913.000	914.000	963.000	997.000	1.014.000
5711007	AfA auf Maschinen	4.752,17	4.700	4.700	4.400	3.700	3.500

## Teilergebnisplan 11.538.001 Abwasserbeseitigung

Gemeinde Erndtebrück

Nr.	Bezeichnung	Ergebnis 2024	Ansatz 2025	Ansatz 2026	Plan 2027	Plan 2028	Plan 2029
5711008	AfA auf techn. Anlagen	19.717,28	19.700	19.700	19.400	18.700	18.700
5711009	AfA auf Fahrzeuge	1.904,75	500	9.600	9.600	9.600	9.600
5711010	AfA auf B+G	5.961,33	4.700	4.600	3.800	2.800	2.600
<b>16</b>	<b>- Sonstige Aufwendungen</b>	<b>249.066,90</b>	<b>174.650</b>	<b>167.850</b>	<b>162.250</b>	<b>162.250</b>	<b>162.250</b>
5411100	Aus- und Fortbildung	18.449,27	20.000	14.600	10.000	10.000	10.000
5411200	Reisekosten	139,87	1.200	1.200	1.200	1.200	1.200
5411300	Dienst- und Schutzkleidung	3.142,05	4.000	5.500	5.500	5.500	5.500
5422000	Mieten und Pachten	1.980,40	1.700	1.700	1.700	1.700	1.700
5422003	Mieten an ausländischen Kreditoren	0,00	2.000	2.000	2.000	2.000	2.000
5423000	Leasing	7.862,52	8.000	5.000	5.000	5.000	5.000
5431100	Büromaterial	91,07	150	150	150	150	150
5431300	Porto u. Telekomm.	3.848,93	4.700	4.700	4.700	4.700	4.700
5431400	sonstige Geschäftsaufwendungen	67,09	0	0	0	0	0
5431700	Erwerb von GVG (bis 800 € ohne USt.)	4.232,64	2.900	3.000	2.000	2.000	2.000
5441300	Abwasserabgabe	125.000,00	125.000	125.000	125.000	125.000	125.000
5441400	Kraftfahrzeugsteuer	610,48	750	750	750	750	750
5441950	Aufwendungen nicht abziehbare Erwerbssteuer	514,05	1.250	1.250	1.250	1.250	1.250
5474000	Abschreibungen auf Forderungen	0,40	0	0	0	0	0
5497000	Zuführung SoPo Gebührenaussgleich	79.900,66	0	0	0	0	0
5499000	Übr. sonst. Aufw. lfd. Verw	3.227,47	3.000	3.000	3.000	3.000	3.000
<b>17</b>	<b>= Ordentliche Aufwendungen</b>	<b>2.606.894,62</b>	<b>2.408.000</b>	<b>2.444.250</b>	<b>2.455.250</b>	<b>2.499.950</b>	<b>2.530.000</b>
<b>18</b>	<b>= ordentliches Ergebnis</b>	<b>618.209,22</b>	<b>697.650</b>	<b>647.350</b>	<b>604.650</b>	<b>552.050</b>	<b>511.900</b>
<b>22</b>	<b>= Ergebnis aus der laufenden Verwaltungstätigkeit</b>	<b>618.209,22</b>	<b>697.650</b>	<b>647.350</b>	<b>604.650</b>	<b>552.050</b>	<b>511.900</b>
<b>26</b>	<b>= Ergebnis vor Berücksichtigung der Internen Leistungsbeziehungen</b>	<b>618.209,22</b>	<b>697.650</b>	<b>647.350</b>	<b>604.650</b>	<b>552.050</b>	<b>511.900</b>
<b>27</b>	<b>+ Erträge aus Internen Leistungsbeziehungen</b>	<b>151.428,28</b>	<b>151.400</b>	<b>151.400</b>	<b>151.400</b>	<b>151.400</b>	<b>151.400</b>
4811031	Erträge ILV Gem.anteil Straßenabw.	151.428,28	151.400	151.400	151.400	151.400	151.400
<b>28</b>	<b>- Aufwendungen aus Internen Leistungsbeziehungen</b>	<b>91.282,64</b>	<b>88.800</b>	<b>90.100</b>	<b>90.100</b>	<b>90.100</b>	<b>90.100</b>
5811001	Aufw. aus ILV Bauhof	11.801,53	7.500	9.200	9.200	9.200	9.200
5811010	Aufw. aus ILV Overhead und TUIV	79.481,11	81.300	80.900	80.900	80.900	80.900
<b>29</b>	<b>= Teilergebnis</b>	<b>678.354,86</b>	<b>760.250</b>	<b>708.650</b>	<b>665.950</b>	<b>613.350</b>	<b>573.200</b>
<b>30</b>	<b>- Globaler Minderaufwand</b>	<b>0,00</b>	<b>0</b>	<b>0</b>	<b>0</b>	<b>0</b>	<b>0</b>
<b>31</b>	<b>= Teilergebnis nach Abzug globaler Minderaufwand</b>	<b>678.354,86</b>	<b>760.250</b>	<b>708.650</b>	<b>665.950</b>	<b>613.350</b>	<b>573.200</b>

### Erläuterungen

#### **Konto 5211000 - Unterhaltung Kläranlagen:**

Der Ansatz wurde auf den durchschnittlichen Bedarf der letzten Jahre angepasst.

#### **Konto 5221000 - Unterhaltung Kanalisation**

Der Ansatz wurde auf den durchschnittlichen Bedarf der letzten Jahre angepasst.

#### **Konto 5291000 - sonstige Dienstleistungen:**

Die Mittel teilen sich wie folgt auf:

38.000 € Restbetrag Machbarkeitsstudie Energieoptimierung ( 50 % Förderung von 45.000 €) s. Konto 4141000.

Es wird geprüft, inwieweit auf das Zwischenpumpwerk verzichtet werden kann, ohne die nachgeschalteten Abwasserbehandlungsschritte zu beeinträchtigen.

6.500 € Aufstellung Explosions-Zonenplan für die Kläranlage Erndtebrück

5.600 € Verbrauchsabrechnung Infoma und Wasseruhrenablesung (anteilig).

.

**Teilergebnisplan 11.538.001 Abwasserbeseitigung**

Gemeinde Erndtebrück

**Teilfinanzplan 11.538.001 Abwasserbeseitigung**

Gemeinde Erndtebrück

Nr.	Bezeichnung	Ergebnis 2024	Ansatz 2025	Ansatz 2026	Plan 2027	Plan 2028	Plan 2029
18	+ Zuwendungen für Investitionsmaßnahmen	0,00	0	0	0	0	0
19	+ Einzahlungen aus der Veräußerung von Sachanlagen	0,00	0	0	0	0	0
20	+ Einzahlungen aus der Veräußerung von Finanzanlagen	0,00	0	0	0	0	0
21	+ Einzahlungen aus Beiträgen u.ä. Entgelten	2.039,32	8.000	8.000	8.000	8.000	0
22	+ Sonstige Investitionseinzahlungen	0,00	0	0	0	0	0
<b>23</b>	<b>= Einzahlungen aus Investitionstätigkeit</b>	<b>2.039,32</b>	<b>8.000</b>	<b>8.000</b>	<b>8.000</b>	<b>8.000</b>	<b>0</b>
24	- Auszahlungen f. d. Erwerb v. Grundst u. Gebäuden	0,00	141.000	27.000	0	0	0
25	- Auszahlungen für Baumaßnahmen	1.040.066,40	4.061.000	3.780.000	2.105.000	2.555.000	1.619.000
26	- Auszahlungen für den Erwerb von bew. Anlageverm.	83.514,38	35.000	88.000	5.000	5.000	5.000
27	- Auszahlungen für den Erwerb von Finanzanlagen	0,00	0	0	0	0	0
28	- Auszahlungen von aktivierbaren Zuwendungen	0,00	0	0	0	0	0
29	- Sonstige Investitionsauszahlungen	0,00	0	0	0	0	0
<b>30</b>	<b>= Auszahlungen aus Investitionstätigkeit</b>	<b>1.123.580,78</b>	<b>4.237.000</b>	<b>3.895.000</b>	<b>2.110.000</b>	<b>2.560.000</b>	<b>1.624.000</b>
<b>31</b>	<b>= Saldo aus Investitionstätigkeit</b>	<b>-1.121.541,46</b>	<b>-4.229.000</b>	<b>-3.887.000</b>	<b>-2.102.000</b>	<b>-2.552.000</b>	<b>-1.624.000</b>

## Investitionen 11.538.001 Abwasserbeseitigung

Gemeinde Erndtebrück

Nr. Bezeichnung	Ergebnis 2024	Ansatz 2025	Ansatz 2026	VE	Finanzplan 2027	Finanzplan 2028	Finanzplan 2029
I20000051 Errichtung Sozialgebäude	0,00	114.000,00	0,00	0,00	0,00	0,00	0,00
24 - Auszahlungen f. d. Erwerb v. Grundst u. Gebäuden	0,00	114.000,00	0,00	0,00	0,00	0,00	0,00
I40000026 Erwerb bew. Anlagevermögen	6.164,38	10.000,00	33.000,00	0,00	5.000,00	5.000,00	5.000,00
26 - Auszahlungen für den Erwerb von bew. Anlageverm.	6.164,38	10.000,00	33.000,00	0,00	5.000,00	5.000,00	5.000,00
I40000029 Allgemeine Kanalanschlussbeiträge	-350,00	-5.000,00	-5.000,00	0,00	-5.000,00	-5.000,00	0,00
21 + Einzahlungen aus Beiträgen u.ä. Entgelten	350,00	5.000,00	5.000,00	0,00	5.000,00	5.000,00	0,00
I40000030 Allgemeine Hausanschlusskosten	0,00	-3.000,00	-3.000,00	0,00	-3.000,00	-3.000,00	0,00
21 + Einzahlungen aus Beiträgen u.ä. Entgelten	0,00	3.000,00	3.000,00	0,00	3.000,00	3.000,00	0,00
I40000149 Erneuerung Kanalisation Breidenbachstraße	0,00	0,00	270.000,00	180.000,00	180.000,00	0,00	0,00
25 - Auszahlungen für Baumaßnahmen	0,00	0,00	270.000,00	180.000,00	180.000,00	0,00	0,00
I40000159 Erneuerung Kanalisation Goethestraße	0,00	240.000,00	0,00	0,00	0,00	0,00	0,00
25 - Auszahlungen für Baumaßnahmen	0,00	240.000,00	0,00	0,00	0,00	0,00	0,00
I40000175 Erneuerung Regenwasserkanal Schloßberg	10.465,63	311.000,00	0,00	0,00	0,00	0,00	0,00
25 - Auszahlungen für Baumaßnahmen	10.465,63	311.000,00	0,00	0,00	0,00	0,00	0,00
I40000177 Erneuerung Regenwasserkanal Winterstraße	10.465,66	700.000,00	0,00	0,00	0,00	0,00	0,00
25 - Auszahlungen für Baumaßnahmen	10.465,66	700.000,00	0,00	0,00	0,00	0,00	0,00
I40000191 Stilllegung RÜ 8 Oststraße und Neubau MW-Kanal	-1.689,32	0,00	0,00	0,00	0,00	0,00	0,00
21 + Einzahlungen aus Beiträgen u.ä. Entgelten	1.689,32	0,00	0,00	0,00	0,00	0,00	0,00
I40000197 Erneuerung Kanalisation Grobelweg	44.000,00	0,00	0,00	0,00	0,00	0,00	0,00
25 - Auszahlungen für Baumaßnahmen	44.000,00	0,00	0,00	0,00	0,00	0,00	0,00
I40000217 Entflechtung RW-Kanal GE Schameder	0,00	0,00	0,00	0,00	0,00	300.000,00	300.000,00
25 - Auszahlungen für Baumaßnahmen	0,00	0,00	0,00	0,00	0,00	300.000,00	300.000,00
I40000223 Erneuerung Kanalisation Schillerstr.-Siegener Str.	0,00	0,00	0,00	220.000,00	220.000,00	0,00	0,00
25 - Auszahlungen für Baumaßnahmen	0,00	0,00	0,00	220.000,00	220.000,00	0,00	0,00
I40000224 Ertüchtigung/Umbau PS Benfe und Druckleitung	0,00	0,00	0,00	0,00	35.000,00	225.000,00	0,00
25 - Auszahlungen für Baumaßnahmen	0,00	0,00	0,00	0,00	35.000,00	225.000,00	0,00
I40000225 Erneuerung Nebensammler Industriestraße	0,00	0,00	0,00	0,00	0,00	0,00	145.000,00
25 - Auszahlungen für Baumaßnahmen	0,00	0,00	0,00	0,00	0,00	0,00	145.000,00
I40000226 Regenwasserbehandlung B 62 Schameder	0,00	0,00	0,00	0,00	0,00	0,00	150.000,00
25 - Auszahlungen für Baumaßnahmen	0,00	0,00	0,00	0,00	0,00	0,00	150.000,00
I40000227 Regenwasserbehandlung Im Grünewald	48.210,03	1.172.000,00	1.172.000,00	0,00	0,00	0,00	0,00
24 - Auszahlungen f. d. Erwerb v. Grundst u. Gebäuden	0,00	27.000,00	27.000,00	0,00	0,00	0,00	0,00
25 - Auszahlungen für Baumaßnahmen	48.210,03	1.145.000,00	1.145.000,00	0,00	0,00	0,00	0,00
I40000228 Regenwasserbehandlung Hauptmühle	6.947,22	0,00	300.000,00	0,00	0,00	0,00	0,00
25 - Auszahlungen für Baumaßnahmen	6.947,22	0,00	300.000,00	0,00	0,00	0,00	0,00
I40000230 Regenrückhaltung K 46 Melbach	0,00	0,00	0,00	0,00	0,00	0,00	280.000,00
25 - Auszahlungen für Baumaßnahmen	0,00	0,00	0,00	0,00	0,00	0,00	280.000,00
I40000231 Maßnahmen zur Fremdwasserbeseitigung	84.559,64	150.000,00	150.000,00	0,00	150.000,00	150.000,00	150.000,00
25 - Auszahlungen für Baumaßnahmen	84.559,64	150.000,00	150.000,00	0,00	150.000,00	150.000,00	150.000,00
I40000232 Gewässermaßnahmen Schamederbach	0,00	0,00	0,00	0,00	0,00	370.000,00	200.000,00
25 - Auszahlungen für Baumaßnahmen	0,00	0,00	0,00	0,00	0,00	370.000,00	200.000,00

## Investitionen 11.538.001 Abwasserbeseitigung

Gemeinde Erndtebrück

Nr. Bezeichnung	Ergebnis 2024	Ansatz 2025	Ansatz 2026	VE	Finanzplan 2027	Finanzplan 2028	Finanzplan 2029
I40000312 Erneuerung Kanalisation Kurze Straße	0,00	40.000,00	0,00	0,00	0,00	0,00	0,00
25 - Auszahlungen für Baumaßnahmen	0,00	40.000,00	0,00	0,00	0,00	0,00	0,00
I40000352 Erneuerung Hausanschlüsse Kanal Zur Hude	0,00	0,00	0,00	0,00	0,00	110.000,00	0,00
25 - Auszahlungen für Baumaßnahmen	0,00	0,00	0,00	0,00	0,00	110.000,00	0,00
I40000355 Bau RW-Kanal Gehweg zw. Womelsdorf u. Birkelbach	301.200,00	0,00	0,00	0,00	0,00	0,00	0,00
25 - Auszahlungen für Baumaßnahmen	301.200,00	0,00	0,00	0,00	0,00	0,00	0,00
I40000356 Betonarbeiten an div. Bauwerken d. Kläranlage EbK.	0,00	0,00	0,00	0,00	0,00	0,00	214.000,00
25 - Auszahlungen für Baumaßnahmen	0,00	0,00	0,00	0,00	0,00	0,00	214.000,00
I40000385 Neubau eines Schlammvorlagespeichers	427.989,97	0,00	0,00	0,00	0,00	0,00	0,00
25 - Auszahlungen für Baumaßnahmen	427.989,97	0,00	0,00	0,00	0,00	0,00	0,00
I40000393 Neubau Rechenanlage Kläranlage Erndtebrück	45.000,00	1.300.000,00	1.300.000,00	1.890.000,00	990.000,00	900.000,00	0,00
25 - Auszahlungen für Baumaßnahmen	45.000,00	1.300.000,00	1.300.000,00	1.890.000,00	990.000,00	900.000,00	0,00
I40000404 Erneuerung Kanal Grimbachstraße	61.228,25	0,00	0,00	0,00	0,00	0,00	0,00
25 - Auszahlungen für Baumaßnahmen	61.228,25	0,00	0,00	0,00	0,00	0,00	0,00
I40000406 Erneuerung der Kanalisation Bergstraße	0,00	25.000,00	420.000,00	0,00	0,00	0,00	0,00
25 - Auszahlungen für Baumaßnahmen	0,00	25.000,00	420.000,00	0,00	0,00	0,00	0,00
I40000431 Erneuerung Räumernachklärbecken 1	0,00	0,00	0,00	0,00	0,00	0,00	180.000,00
25 - Auszahlungen für Baumaßnahmen	0,00	0,00	0,00	0,00	0,00	0,00	180.000,00
I40000444 Kanalsanierung Birkelbach-Womelsdorf	0,00	0,00	115.000,00	1.030.000,00	530.000,00	500.000,00	0,00
25 - Auszahlungen für Baumaßnahmen	0,00	0,00	115.000,00	1.030.000,00	530.000,00	500.000,00	0,00
I40000450 Neubau Außenschaltschrank PKA Balde	0,00	50.000,00	0,00	0,00	0,00	0,00	0,00
25 - Auszahlungen für Baumaßnahmen	0,00	50.000,00	0,00	0,00	0,00	0,00	0,00
I40000453 Erwerb Multicar Fumo M30	77.350,00	0,00	0,00	0,00	0,00	0,00	0,00
26 - Auszahlungen für den Erwerb von bew. Anlageverm.	77.350,00	0,00	0,00	0,00	0,00	0,00	0,00
I40000456 Anschaffung Lagerbehälter Eisen III	0,00	25.000,00	0,00	0,00	0,00	0,00	0,00
26 - Auszahlungen für den Erwerb von bew. Anlageverm.	0,00	25.000,00	0,00	0,00	0,00	0,00	0,00
I40000457 Neubau RW-Kanal Am Rücken	0,00	100.000,00	0,00	0,00	0,00	0,00	0,00
25 - Auszahlungen für Baumaßnahmen	0,00	100.000,00	0,00	0,00	0,00	0,00	0,00
I40000469 Austausch Ammonium-Messsonden	0,00	0,00	50.000,00	0,00	0,00	0,00	0,00
26 - Auszahlungen für den Erwerb von bew. Anlageverm.	0,00	0,00	50.000,00	0,00	0,00	0,00	0,00
I40000471 Anschaffung gebrauchter Gabelstapler	0,00	0,00	5.000,00	0,00	0,00	0,00	0,00
26 - Auszahlungen für den Erwerb von bew. Anlageverm.	0,00	0,00	5.000,00	0,00	0,00	0,00	0,00
I40000475 Erneuerung Zaunanlage Kläranlage Erndtebrück	0,00	0,00	80.000,00	0,00	0,00	0,00	0,00
25 - Auszahlungen für Baumaßnahmen	0,00	0,00	80.000,00	0,00	0,00	0,00	0,00
<b>Gesamtsumme</b>	<b>1.121.541,46</b>	<b>4.229.000,00</b>	<b>3.887.000,00</b>	<b>3.320.000,00</b>	<b>2.102.000,00</b>	<b>2.552.000,00</b>	<b>1.624.000,00</b>

### Erläuterungen

#### Erwerb bew. Anlagevermögen

Es sind Mittel für diverse Arbeitsgeräte eingeplant, insbesondere für technische Geräte zur Rattenbekämpfung und eine mobile Dieselpumpe.

#### Erneuerung Kanalisation Breidenbachstraße

Im Zuge des zweistufigen Straßenausbaus soll auch die Kanalisation in 2 Bauabschnitten in 2026 und 2027 trassengleich in offener Bauweise ausgebaut werden.

Dabei erfolgt auch die Übernahme der Kanalhausanschlüsse bis zur Grundstücksgrenze und die Erneuerung der Anschlussleitungen der Regeneinläufe im Rahmen der

## Investitionen 11.538.001 Abwasserbeseitigung

Gemeinde Erndtebrück

Baumaßnahme.

Um ggfs. auch schon den 2. BA in 2026 beauftragen zu können, ist eine Verpflichtungsermächtigung zu Lasten 2027 veranschlagt.

### Erneuerung Kanalisation Schillerstr.-Siegener Str.

Für die nunmehr in 2027 geplante Erneuerung von Haltungen der Kanalisation Schillerstr.-Siegener Str. ist in 2026 eine Verpflichtungsermächtigung zu Lasten 2027 eingeplant.

### Regenwasserbehandlung Im Grünewald

Das Niederschlagswasser des Industriegebietes Grünewald wird teilweise über Gräben und ohne Rückhalt in die Eder eingeleitet. Im Zuge der Neugestaltung des Knotenpunktes (B62/Bahnübergang/Kanalisation Grünewald) muss eine entsprechende Regenwasserrückhaltung vor Einleitung in die Eder erfolgen.

Geplant ist der Bau einer Regenwasserbehandlungsanlage mit Regenwasserkanälen in der Gemeindestraße.

Die Maßnahme wurde in 2026 erneut veranschlagt, da es in 2024 und 2025 zu baulichen Verzögerungen kam.

### Regenwasserbehandlung Hauptmühle

Im Bereich ab dem Bahnübergang bei der Fa. AST ist die Niederschlagswasserbeseitigung bisher nicht geregelt. Hier muss über entsprechende Kanäle eine Einleitung in die Eder erfolgen.

### Maßnahmen zur Fremdwasserbeseitigung

Gemäß Abwasserbeseitigungskonzept sind jährlich 150.000 € für Maßnahmen zur Fremdwasserbeseitigung eingeplant.

### Neubau Rechenanlage Kläranlage Erndtebrück

Zur Verbesserung der Betriebssicherheit der Kläranlage ist die Bildung einer Redundanz der Rechenanlage vorgesehen.

Geplant ist der Neubau eines Rechen- und Sozialgebäudes mit Gesamtkosten von 4,1 Mio. €. Der Neubau soll in 3 Bauabschnitten in den Jahren 2026 - 2028 erfolgen.

Zu Lasten 2027 und 2028 ist eine Verpflichtungsermächtigung über 1,89 Mio. € eingeplant, damit es keine Verzögerungen in der Durchführung gibt.

### Erneuerung der Kanalisation Bergstraße

Im Zuge der Deckererneuerung Bergstraße - vom KVP B 62 bis zum Fahrbahnteiler Richtung Benfe - durch den Landesbetrieb Straßen NRW erfolgt die Erneuerung der Kanalisation im Teibereich Steinseifen bis Fahrbahnteiler.

### Kanalsanierung Birkelbach-Womelsdorf

Nachdem Maßnahmen aus dem Fremdwassersanierungskonzept für den Ortsteil Birkefehl bereits umgesetzt worden sind, steht dies für die Ortsteile Birkebach und Womelsdorf noch an. Bei dem Ansatz für 2026 handelt es sich um Planungskosten.

Zu Lasten 2027 und 2028 ist eine Verpflichtungsermächtigung über 1.030.000 € veranschlagt.

### Austausch Ammonium-Messsonden

Die Ammoniummesssonden in den beiden Belebungsbecken regeln ganz wesentlich die Betriebsabläufe der Abwasserreinigung. Die vorhandenen Sonden sind jedoch nur für einen bestimmten Messbereich geeignet, der jedoch durch die tatsächlichen Werte häufig unterschritten wird, was die Steuerung der Anlage - insbesondere der Belüftung - deutlich erschwert.

### Anschaffung gebrauchter Gabelstapler

Die Anlieferung von Betriebsmitteln für Kläranlage und Kanalisation erfolgt i.d.R. über Spedition, wobei der Entladevorgang Aufgabe des Auftraggebers ist.

### Erneuerung Zaunanlage Kläranlage Erndtebrück

Zum Schutz der sensiblen Infrastruktur Abwasserbeseitigung soll die Kläranlage mit einer neuen Zaunanlage versehen werden.

**Produktbeschreibung 11.538.002 Kleinkläranlagen**

Gemeinde Erndtebrück

**Kurzbeschreibung** Überwachung und gebührenmäßige Abwicklung der Kleinkläranlagen.**Verantwortlich** Björn Fuhrmann**Stellenplanauszug 11.538.002 Kleinkläranlagen**

Gemeinde Erndtebrück

Nr. Bezeichnung	Ist 2024	Ansatz 2025	Ansatz 2026	Plan 2027	Plan 2028	Plan 2029
Anz.Beschäftigte	0,00	0,03	0,00	0,00	0,00	0,00

## Teilergebnisplan 11.538.002 Kleinkläranlagen

Gemeinde Erndtebrück

Nr.	Bezeichnung	Ergebnis 2024	Ansatz 2025	Ansatz 2026	Plan 2027	Plan 2028	Plan 2029
<b>04</b>	<b>+ Öffentlich-rechtliche Leistungsentgelte</b>	<b>11.380,20</b>	<b>15.000</b>	<b>15.500</b>	<b>15.500</b>	<b>15.500</b>	<b>15.500</b>
4321000	Benutzungsgeb. u. ähnl. Entgelte	11.380,20	15.000	15.500	15.500	15.500	15.500
<b>10</b>	<b>= Ordentliche Erträge</b>	<b>11.380,20</b>	<b>15.000</b>	<b>15.500</b>	<b>15.500</b>	<b>15.500</b>	<b>15.500</b>
<b>13</b>	<b>- Aufwendungen für Sach- und Dienstleistungen</b>	<b>10.538,09</b>	<b>10.000</b>	<b>10.500</b>	<b>10.500</b>	<b>10.500</b>	<b>10.500</b>
5291000	Sonstige Dienstleistungen	10.538,09	10.000	10.500	10.500	10.500	10.500
<b>17</b>	<b>= Ordentliche Aufwendungen</b>	<b>10.538,09</b>	<b>10.000</b>	<b>10.500</b>	<b>10.500</b>	<b>10.500</b>	<b>10.500</b>
<b>18</b>	<b>= ordentliches Ergebnis</b>	<b>842,11</b>	<b>5.000</b>	<b>5.000</b>	<b>5.000</b>	<b>5.000</b>	<b>5.000</b>
<b>22</b>	<b>= Ergebnis aus der laufenden Verwaltungstätigkeit</b>	<b>842,11</b>	<b>5.000</b>	<b>5.000</b>	<b>5.000</b>	<b>5.000</b>	<b>5.000</b>
<b>26</b>	<b>= Ergebnis vor Berücksichtigung der Internen Leistungsbeziehungen</b>	<b>842,11</b>	<b>5.000</b>	<b>5.000</b>	<b>5.000</b>	<b>5.000</b>	<b>5.000</b>
<b>29</b>	<b>= Teilergebnis</b>	<b>842,11</b>	<b>5.000</b>	<b>5.000</b>	<b>5.000</b>	<b>5.000</b>	<b>5.000</b>
<b>30</b>	<b>- Globaler Minderaufwand</b>	<b>0,00</b>	<b>0</b>	<b>0</b>	<b>0</b>	<b>0</b>	<b>0</b>
<b>31</b>	<b>= Teilergebnis nach Abzug globaler Minderaufwand</b>	<b>842,11</b>	<b>5.000</b>	<b>5.000</b>	<b>5.000</b>	<b>5.000</b>	<b>5.000</b>

**Teilfinanzplan 11.538.002 Kleinkläranlagen**

Gemeinde Erndtebrück

Nr.	Bezeichnung	Ergebnis 2024	Ansatz 2025	Ansatz 2026	Plan 2027	Plan 2028	Plan 2029
18	+ Zuwendungen für Investitionsmaßnahmen	0,00	0	0	0	0	0
19	+ Einzahlungen aus der Veräußerung von Sachanlagen	0,00	0	0	0	0	0
20	+ Einzahlungen aus der Veräußerung von Finanzanlagen	0,00	0	0	0	0	0
21	+ Einzahlungen aus Beiträgen u.ä. Entgelten	0,00	0	0	0	0	0
22	+ Sonstige Investitionseinzahlungen	0,00	0	0	0	0	0
<b>23</b>	<b>= Einzahlungen aus Investitionstätigkeit</b>	<b>0,00</b>	<b>0</b>	<b>0</b>	<b>0</b>	<b>0</b>	<b>0</b>
24	- Auszahlungen f. d. Erwerb v. Grundst u. Gebäuden	0,00	0	0	0	0	0
25	- Auszahlungen für Baumaßnahmen	0,00	0	0	0	0	0
26	- Auszahlungen für den Erwerb von bew. Anlageverm.	0,00	0	0	0	0	0
27	- Auszahlungen für den Erwerb von Finanzanlagen	0,00	0	0	0	0	0
28	- Auszahlungen von aktivierbaren Zuwendungen	0,00	0	0	0	0	0
29	- Sonstige Investitionsauszahlungen	0,00	0	0	0	0	0
<b>30</b>	<b>= Auszahlungen aus Investitionstätigkeit</b>	<b>0,00</b>	<b>0</b>	<b>0</b>	<b>0</b>	<b>0</b>	<b>0</b>
<b>31</b>	<b>= Saldo aus Investitionstätigkeit</b>	<b>0,00</b>	<b>0</b>	<b>0</b>	<b>0</b>	<b>0</b>	<b>0</b>

**Produktbeschreibung 11.538.003 Öffentliche Toilettenanlage**

Gemeinde Erndtebrück

**Kurzbeschreibung** Bauliche Unterhaltung und Bewirtschaftung der öffentlichen Toilettenanlage am Zentralen Omnibusbahnhof.

**Verantwortlich** Heiko Strack

**Stellenplanauszug 11.538.003 Öffentliche Toilettenanlage**

Gemeinde Erndtebrück

Nr. Bezeichnung	Ist 2024	Ansatz 2025	Ansatz 2026	Plan 2027	Plan 2028	Plan 2029
Anz.Beschäftigte	0,00	0,00	0,00	0,00	0,00	0,00

## Teilergebnisplan 11.538.003 Öffentliche Toilettenanlage

Gemeinde Erndtebrück

Nr.	Bezeichnung	Ergebnis 2024	Ansatz 2025	Ansatz 2026	Plan 2027	Plan 2028	Plan 2029
<b>02</b>	<b>+ Zuwendungen und allgemeine Umlagen</b>	<b>941,49</b>	<b>950</b>	<b>900</b>	<b>900</b>	<b>900</b>	<b>900</b>
4161200	Ertr. Aufl. SoPo aus Zuwendungen Land	941,49	950	900	900	900	900
<b>10</b>	<b>= Ordentliche Erträge</b>	<b>941,49</b>	<b>950</b>	<b>900</b>	<b>900</b>	<b>900</b>	<b>900</b>
<b>13</b>	<b>- Aufwendungen für Sach- und Dienstleistungen</b>	<b>7.344,26</b>	<b>9.150</b>	<b>8.600</b>	<b>11.700</b>	<b>8.700</b>	<b>11.800</b>
5211000	Unterh. Grundstücke u. baul. Anl.	0,00	3.000	1.500	4.500	1.500	4.500
5241200	Aufwendungen für Strom	1.250,48	550	1.000	1.000	1.000	1.000
5241300	Aufwendungen für Fremdreinigung	4.682,11	4.900	5.400	5.500	5.500	5.600
5241400	Aufwendungen für Versicherungen	121,38	100	100	100	100	100
5241500	Aufwendungen für sonstige Bewirtschaftung	1.290,29	500	500	500	500	500
5255000	Unterhaltung sonstiges bew. Vermögen	0,00	100	100	100	100	100
<b>14</b>	<b>- Bilanzielle Abschreibungen</b>	<b>1.215,00</b>	<b>1.200</b>	<b>1.200</b>	<b>1.200</b>	<b>1.200</b>	<b>1.200</b>
5711006	AfA sonst. Bauten Infrastrukt.	1.215,00	1.200	1.200	1.200	1.200	1.200
<b>17</b>	<b>= Ordentliche Aufwendungen</b>	<b>8.559,26</b>	<b>10.350</b>	<b>9.800</b>	<b>12.900</b>	<b>9.900</b>	<b>13.000</b>
<b>18</b>	<b>= ordentliches Ergebnis</b>	<b>-7.617,77</b>	<b>-9.400</b>	<b>-8.900</b>	<b>-12.000</b>	<b>-9.000</b>	<b>-12.100</b>
<b>22</b>	<b>= Ergebnis aus der laufenden Verwaltungstätigkeit</b>	<b>-7.617,77</b>	<b>-9.400</b>	<b>-8.900</b>	<b>-12.000</b>	<b>-9.000</b>	<b>-12.100</b>
<b>26</b>	<b>= Ergebnis vor Berücksichtigung der Internen Leistungsbeziehungen</b>	<b>-7.617,77</b>	<b>-9.400</b>	<b>-8.900</b>	<b>-12.000</b>	<b>-9.000</b>	<b>-12.100</b>
<b>28</b>	<b>- Aufwendungen aus internen Leistungsbeziehungen</b>	<b>331,90</b>	<b>1.800</b>	<b>1.900</b>	<b>1.900</b>	<b>1.900</b>	<b>1.900</b>
5811001	Aufw. aus ILV Bauhof	331,90	1.800	1.900	1.900	1.900	1.900
<b>29</b>	<b>= Teilergebnis</b>	<b>-7.949,67</b>	<b>-11.200</b>	<b>-10.800</b>	<b>-13.900</b>	<b>-10.900</b>	<b>-14.000</b>
<b>30</b>	<b>- Globaler Minderaufwand</b>	<b>0,00</b>	<b>0</b>	<b>0</b>	<b>0</b>	<b>0</b>	<b>0</b>
<b>31</b>	<b>= Teilergebnis nach Abzug globaler Minderaufwand</b>	<b>-7.949,67</b>	<b>-11.200</b>	<b>-10.800</b>	<b>-13.900</b>	<b>-10.900</b>	<b>-14.000</b>

## Teilfinanzplan 11.538.003 Öffentliche Toilettenanlage

Gemeinde Erndtebrück

Nr.	Bezeichnung	Ergebnis 2024	Ansatz 2025	Ansatz 2026	Plan 2027	Plan 2028	Plan 2029
18	+ Zuwendungen für Investitionsmaßnahmen	0,00	0	0	0	0	0
19	+ Einzahlungen aus der Veräußerung von Sachanlagen	0,00	0	0	0	0	0
20	+ Einzahlungen aus der Veräußerung von Finanzanlagen	0,00	0	0	0	0	0
21	+ Einzahlungen aus Beiträgen u.ä. Entgelten	0,00	0	0	0	0	0
22	+ Sonstige Investitionseinzahlungen	0,00	0	0	0	0	0
<b>23</b>	<b>= Einzahlungen aus Investitionstätigkeit</b>	<b>0,00</b>	<b>0</b>	<b>0</b>	<b>0</b>	<b>0</b>	<b>0</b>
24	- Auszahlungen f. d. Erwerb v. Grundst u. Gebäuden	0,00	0	0	0	0	0
25	- Auszahlungen für Baumaßnahmen	0,00	0	0	0	0	0
26	- Auszahlungen für den Erwerb von bew. Anlageverm.	0,00	0	0	0	0	0
27	- Auszahlungen für den Erwerb von Finanzanlagen	0,00	0	0	0	0	0
28	- Auszahlungen von aktivierbaren Zuwendungen	0,00	0	0	0	0	0
29	- Sonstige Investitionsauszahlungen	0,00	0	0	0	0	0
<b>30</b>	<b>= Auszahlungen aus Investitionstätigkeit</b>	<b>0,00</b>	<b>0</b>	<b>0</b>	<b>0</b>	<b>0</b>	<b>0</b>
<b>31</b>	<b>= Saldo aus Investitionstätigkeit</b>	<b>0,00</b>	<b>0</b>	<b>0</b>	<b>0</b>	<b>0</b>	<b>0</b>

**Produktbeschreibung 12.541.001 Bau u. Unterhaltung von Verkehrsinfrastruktur**

Gemeinde Erndtebrück

**Kurzbeschreibung** Planung, Bau und Unterhaltung von Straßen, Wegen und Plätzen (außer Parkplätzen), Stützmauern und Brücken, Straßenbeleuchtung, Straßenentwässerungsanteil, Erhebung von Erschließungs- und Straßenbaubeiträgen.

**Verantwortlich** Eva Burgmann

**Stellenplanauszug 12.541.001 Bau u. Unterhaltung von Verkehrsinfrastruktur**

Gemeinde Erndtebrück

Nr. Bezeichnung	Ist 2024	Ansatz 2025	Ansatz 2026	Plan 2027	Plan 2028	Plan 2029
Anz.Beschäftigte	0,00	1,06	0,00	0,00	0,00	0,00

## Teilergebnisplan 12.541.001 Bau u. Unterhaltung von Verkehrsinfrastruktur

Gemeinde Erndtebrück

Nr.	Bezeichnung	Ergebnis 2024	Ansatz 2025	Ansatz 2026	Plan 2027	Plan 2028	Plan 2029
<b>02</b>	<b>+ Zuwendungen und allgemeine Umlagen</b>	<b>310.617,73</b>	<b>315.100</b>	<b>342.300</b>	<b>370.100</b>	<b>401.600</b>	<b>402.800</b>
4141013	Landeszuweisung Aufwands-u. Unterhaltungspauschale	78.848,37	50.000	50.000	50.000	50.000	50.000
4161100	Ertr. Aufl. SoPo aus Zuwendungen Bund	64.542,89	78.200	79.400	79.400	79.400	79.400
4161200	Ertr. Aufl. SoPo aus Zuwendungen Land	154.372,35	174.000	200.000	227.800	259.300	260.500
4161500	Ertr. Aufl. SoPo aus Zuwendungen Priv.	7.385,56	7.400	7.400	7.400	7.400	7.400
4161800	Ertr. Aufl. SoPo Zuwendg sonst. öffentl. Bereich	3.107,40	3.100	3.100	3.100	3.100	3.100
4161900	Ertr. Aufl. SoPo Zuwendungen übriger Bereich	2.361,16	2.400	2.400	2.400	2.400	2.400
<b>04</b>	<b>+ Öffentlich-rechtliche Leistungsentgelte</b>	<b>136.487,69</b>	<b>141.500</b>	<b>97.800</b>	<b>95.500</b>	<b>90.900</b>	<b>90.900</b>
4311000	Verwaltungsgebühren	450,00	500	500	500	500	500
4371000	Ertr. aus Aufl. SoPo Beiträge	136.037,69	141.000	97.300	95.000	90.400	90.400
<b>06</b>	<b>+ Kostenerstattungen und Kostenumlagen</b>	<b>21,50</b>	<b>0</b>	<b>0</b>	<b>0</b>	<b>0</b>	<b>0</b>
4488000	Kostenerstattungen übriger Bereich	21,50	0	0	0	0	0
<b>08</b>	<b>+ Aktivierete Eigenleistungen</b>	<b>0,00</b>	<b>20.000</b>	<b>20.000</b>	<b>20.000</b>	<b>20.000</b>	<b>20.000</b>
4711000	Aktivierete Eigenleistungen	0,00	20.000	20.000	20.000	20.000	20.000
<b>10</b>	<b>= Ordentliche Erträge</b>	<b>447.126,92</b>	<b>476.600</b>	<b>460.100</b>	<b>485.600</b>	<b>512.500</b>	<b>513.700</b>
<b>11</b>	<b>- Personalaufwendungen</b>	<b>79.858,64</b>	<b>83.500</b>	<b>158.250</b>	<b>161.450</b>	<b>164.650</b>	<b>167.900</b>
5011000	Dienstbezüge Beamte	11.457,12	11.650	0	0	0	0
5012000	Dienstbezüge tarifl. Beschäft.	53.070,58	55.700	122.000	124.400	126.900	129.450
5022000	Beitr. Versorg.kasse tarifl. Besch	4.088,98	4.300	9.450	9.650	9.850	10.000
5032000	Beitr. ges. Soz.Vers. tarifl. Besch	11.241,96	11.850	26.800	27.400	27.900	28.450
<b>13</b>	<b>- Aufwendungen für Sach- und Dienstleistungen</b>	<b>203.436,02</b>	<b>153.000</b>	<b>166.000</b>	<b>226.000</b>	<b>214.000</b>	<b>250.000</b>
5221000	Unterh. so. unbew. Vermögen	78.956,67	50.000	50.000	110.000	98.000	134.000
5241500	Aufwendungen für sonstige Bewirtschaftung	36,34	0	0	0	0	0
5241700	Aufwendungen für Straßenbeleuchtung	117.924,99	100.000	113.000	113.000	113.000	113.000
5255000	Unterhaltung sonstiges bew. Vermögen	3.268,81	1.000	1.000	1.000	1.000	1.000
5255001	Anschaffungen in Festwerten	447,35	1.000	1.000	1.000	1.000	1.000
5291000	Sonstige Dienstleistungen	2.801,86	1.000	1.000	1.000	1.000	1.000
<b>14</b>	<b>- Bilanzielle Abschreibungen</b>	<b>542.919,76</b>	<b>582.600</b>	<b>583.700</b>	<b>608.000</b>	<b>621.900</b>	<b>651.900</b>
5711001	AfA auf imm. Vermö.gegenstände	4.611,75	6.900	5.500	7.300	8.200	8.200
5711003	AfA auf Brücken und Tunnel	16.808,03	16.800	16.800	16.800	16.800	16.800
5711005	AfA auf Straßen, Wege, Plätze	495.543,67	533.000	535.500	558.000	571.000	601.000
5711006	AfA sonst. Bauten Infrastrukt.	24.695,59	24.700	24.700	24.700	24.700	24.700
5711008	AfA auf techn. Anlagen	444,87	400	400	400	400	400
5711010	AfA auf B+G	815,85	800	800	800	800	800
<b>17</b>	<b>= Ordentliche Aufwendungen</b>	<b>826.214,42</b>	<b>819.100</b>	<b>907.950</b>	<b>995.450</b>	<b>1.000.550</b>	<b>1.069.800</b>
<b>18</b>	<b>= ordentliches Ergebnis</b>	<b>-379.087,50</b>	<b>-342.500</b>	<b>-447.850</b>	<b>-509.850</b>	<b>-488.050</b>	<b>-556.100</b>
<b>22</b>	<b>= Ergebnis aus der laufenden Verwaltungstätigkeit</b>	<b>-379.087,50</b>	<b>-342.500</b>	<b>-447.850</b>	<b>-509.850</b>	<b>-488.050</b>	<b>-556.100</b>
<b>26</b>	<b>= Ergebnis vor Berücksichtigung der Internen Leistungsbeziehungen</b>	<b>-379.087,50</b>	<b>-342.500</b>	<b>-447.850</b>	<b>-509.850</b>	<b>-488.050</b>	<b>-556.100</b>
<b>28</b>	<b>- Aufwendungen aus Internen Leistungsbeziehungen</b>	<b>356.089,45</b>	<b>335.700</b>	<b>341.500</b>	<b>341.500</b>	<b>341.500</b>	<b>341.500</b>
5811001	Aufw. aus ILV Bauhof	204.556,03	184.300	190.100	190.100	190.100	190.100
5811031	Aufw. ILV Gem.anteil Straßenabw.	151.428,28	151.400	151.400	151.400	151.400	151.400
5811033	Aufw. ILV aus eigener Steuerpflicht	105,14	0	0	0	0	0
<b>29</b>	<b>= Teilergebnis</b>	<b>-735.176,95</b>	<b>-678.200</b>	<b>-789.350</b>	<b>-851.350</b>	<b>-829.550</b>	<b>-897.600</b>
<b>30</b>	<b>- Globaler Minderaufwand</b>	<b>0,00</b>	<b>0</b>	<b>0</b>	<b>0</b>	<b>0</b>	<b>0</b>
<b>31</b>	<b>= Teilergebnis nach Abzug globaler Minderaufwand</b>	<b>-735.176,95</b>	<b>-678.200</b>	<b>-789.350</b>	<b>-851.350</b>	<b>-829.550</b>	<b>-897.600</b>

## Teilfinanzplan 12.541.001 Bau u. Unterhaltung von Verkehrsinfrastruktur

Gemeinde Erndtebrück

Nr.	Bezeichnung	Ergebnis 2024	Ansatz 2025	Ansatz 2026	Plan 2027	Plan 2028	Plan 2029
18	+ Zuwendungen für Investitionsmaßnahmen	767.100,04	710.700	2.158.000	1.798.800	1.743.300	412.700
19	+ Einzahlungen aus der Veräußerung von Sachanlagen	0,00	0	0	0	0	0
20	+ Einzahlungen aus der Veräußerung von Finanzanlagen	0,00	0	0	0	0	0
21	+ Einzahlungen aus Beiträgen u.ä. Entgelten	1.000,00	0	0	0	0	0
22	+ Sonstige Investitionseinzahlungen	0,00	0	0	0	0	0
<b>23</b>	<b>= Einzahlungen aus Investitionstätigkeit</b>	<b>768.100,04</b>	<b>710.700</b>	<b>2.158.000</b>	<b>1.798.800</b>	<b>1.743.300</b>	<b>412.700</b>
24	- Auszahlungen f. d. Erwerb v. Grundst u. Gebäuden	0,00	5.000	5.000	5.000	5.000	5.000
25	- Auszahlungen für Baumaßnahmen	1.137.498,19	1.163.000	2.805.000	2.261.000	2.191.600	528.400
26	- Auszahlungen für den Erwerb von bew. Anlageverm.	447,35	1.000	1.000	1.000	1.000	1.000
27	- Auszahlungen für den Erwerb von Finanzanlagen	0,00	0	0	0	0	0
28	- Auszahlungen von aktivierbaren Zuwendungen	13.842,65	97.000	97.000	70.000	0	0
29	- Sonstige Investitionsauszahlungen	0,00	0	0	0	0	0
<b>30</b>	<b>= Auszahlungen aus Investitionstätigkeit</b>	<b>1.151.788,19</b>	<b>1.266.000</b>	<b>2.908.000</b>	<b>2.337.000</b>	<b>2.197.600</b>	<b>534.400</b>
<b>31</b>	<b>= Saldo aus Investitionstätigkeit</b>	<b>-383.688,15</b>	<b>-555.300</b>	<b>-750.000</b>	<b>-538.200</b>	<b>-454.300</b>	<b>-121.700</b>

## Investitionen 12.541.001 Bau u. Unterhaltung von Verkehrsinfrastruktur

Gemeinde Erndtebrück

Nr. Bezeichnung	Ergebnis 2024	Ansatz 2025	Ansatz 2026	VE	Finanzplan 2027	Finanzplan 2028	Finanzplan 2029
I20000009 Erwerb von Grundstücken	0,00	5.000,00	5.000,00	0,00	5.000,00	5.000,00	5.000,00
24 - Auszahlungen f. d. Erwerb v. Grundst u. Gebäuden	0,00	5.000,00	5.000,00	0,00	5.000,00	5.000,00	5.000,00
I40000043 Straßenausbau Goethestraße	0,00	272.000,00	0,00	0,00	0,00	0,00	0,00
18 + Zuwendungen für Investitionsmaßnahmen	0,00	544.000,00	0,00	0,00	0,00	0,00	0,00
25 - Auszahlungen für Baumaßnahmen	0,00	816.000,00	0,00	0,00	0,00	0,00	0,00
I40000045 Erneuerung Gehwege K 33 - Wabrichstraße -	-1.000,00	0,00	0,00	0,00	0,00	0,00	0,00
21 + Einzahlungen aus Beiträgen u.ä. Entgelten	1.000,00	0,00	0,00	0,00	0,00	0,00	0,00
I40000148 Straßenausbau Breidenbachstraße	0,00	0,00	258.000,00	865.000,00	173.000,00	0,00	0,00
18 + Zuwendungen für Investitionsmaßnahmen	0,00	0,00	1.032.000,00	0,00	692.000,00	0,00	0,00
25 - Auszahlungen für Baumaßnahmen	0,00	0,00	1.290.000,00	865.000,00	865.000,00	0,00	0,00
I40000201 Straßenausbau Weiherstraße v.T.	0,00	0,00	0,00	1.296.000,00	259.200,00	0,00	0,00
18 + Zuwendungen für Investitionsmaßnahmen	0,00	0,00	0,00	0,00	1.036.800,00	0,00	0,00
25 - Auszahlungen für Baumaßnahmen	0,00	0,00	0,00	1.296.000,00	1.296.000,00	0,00	0,00
I40000203 KAG-Straßenausbau Oberdorfstraße	0,00	0,00	0,00	0,00	0,00	0,00	36.000,00
18 + Zuwendungen für Investitionsmaßnahmen	0,00	0,00	0,00	0,00	0,00	0,00	144.000,00
25 - Auszahlungen für Baumaßnahmen	0,00	0,00	0,00	0,00	0,00	0,00	180.000,00
I40000208 Straßenausbau Talstraße hinterer Teil	0,00	0,00	0,00	0,00	0,00	184.300,00	0,00
18 + Zuwendungen für Investitionsmaßnahmen	0,00	0,00	0,00	0,00	0,00	737.300,00	0,00
25 - Auszahlungen für Baumaßnahmen	0,00	0,00	0,00	0,00	0,00	921.600,00	0,00
I40000284 Straßenausbau Kurze Straße	0,00	48.300,00	0,00	0,00	0,00	0,00	0,00
18 + Zuwendungen für Investitionsmaßnahmen	0,00	96.700,00	0,00	0,00	0,00	0,00	0,00
25 - Auszahlungen für Baumaßnahmen	0,00	145.000,00	0,00	0,00	0,00	0,00	0,00
I40000293 KAG-Ausbau Grimbachstraße	368.414,55	0,00	0,00	0,00	0,00	0,00	0,00
18 + Zuwendungen für Investitionsmaßnahmen	767.100,04	0,00	0,00	0,00	0,00	0,00	0,00
25 - Auszahlungen für Baumaßnahmen	1.135.514,59	0,00	0,00	0,00	0,00	0,00	0,00
I40000304 Straßenausbau Zur Hude	307,54	0,00	0,00	0,00	0,00	234.000,00	0,00
18 + Zuwendungen für Investitionsmaßnahmen	0,00	0,00	0,00	0,00	0,00	936.000,00	0,00
25 - Auszahlungen für Baumaßnahmen	307,54	0,00	0,00	0,00	0,00	1.170.000,00	0,00
I40000307 Straßenausbau Elsa-Brandström-Weg	0,00	0,00	0,00	0,00	0,00	0,00	49.700,00
18 + Zuwendungen für Investitionsmaßnahmen	0,00	0,00	0,00	0,00	0,00	0,00	198.700,00
25 - Auszahlungen für Baumaßnahmen	0,00	0,00	0,00	0,00	0,00	0,00	248.400,00
I40000359 Umsetzung ländliches Wegenetzkonzzept	0,00	30.000,00	50.000,00	0,00	30.000,00	30.000,00	30.000,00
18 + Zuwendungen für Investitionsmaßnahmen	0,00	70.000,00	115.000,00	0,00	70.000,00	70.000,00	70.000,00
25 - Auszahlungen für Baumaßnahmen	0,00	100.000,00	165.000,00	0,00	100.000,00	100.000,00	100.000,00
I40000367 Erneuerung Deckschicht Jägersgrund	0,00	0,00	160.000,00	0,00	0,00	0,00	0,00
25 - Auszahlungen für Baumaßnahmen	0,00	0,00	160.000,00	0,00	0,00	0,00	0,00
I40000381 Anlegung Bürgerradweg von Womelsdorf- Birkelbach	1.676,06	0,00	0,00	0,00	0,00	0,00	0,00
18 + Zuwendungen für Investitionsmaßnahmen	0,00	0,00	825.000,00	0,00	0,00	0,00	0,00
25 - Auszahlungen für Baumaßnahmen	1.676,06	0,00	825.000,00	0,00	0,00	0,00	0,00
I40000397 Anlegung Fußweg B 62 - Industriestraße Ederbrücke	0,00	42.000,00	0,00	0,00	0,00	0,00	0,00
25 - Auszahlungen für Baumaßnahmen	0,00	42.000,00	0,00	0,00	0,00	0,00	0,00

## Investitionen 12.541.001 Bau u. Unterhaltung von Verkehrsinfrastruktur

Gemeinde Erndtebrück

Nr. Bezeichnung	Ergebnis 2024	Ansatz 2025	Ansatz 2026	VE	Finanzplan 2027	Finanzplan 2028	Finanzplan 2029
I40000418 Erneuerung Gehwege/Stützmauern L 720 Bergstraße	0,00	25.000,00	124.000,00	0,00	0,00	0,00	0,00
18 + Zuwendungen für Investitionsmaßnahmen	0,00	0,00	186.000,00	0,00	0,00	0,00	0,00
25 - Auszahlungen für Baumaßnahmen	0,00	25.000,00	310.000,00	0,00	0,00	0,00	0,00
I40000419 Straßenbeleuchtung L 553 Röspe	0,00	15.000,00	15.000,00	0,00	0,00	0,00	0,00
28 - Auszahlungen von aktivierbaren Zuwendungen	0,00	15.000,00	15.000,00	0,00	0,00	0,00	0,00
I40000427 Straßenbeleuchtung KVP Leimstruth	13.842,65	0,00	0,00	0,00	0,00	0,00	0,00
28 - Auszahlungen von aktivierbaren Zuwendungen	13.842,65	0,00	0,00	0,00	0,00	0,00	0,00
I40000434 Straßenbeleuchtung Geh- und Radweg Leimstruth	0,00	12.000,00	12.000,00	0,00	0,00	0,00	0,00
28 - Auszahlungen von aktivierbaren Zuwendungen	0,00	12.000,00	12.000,00	0,00	0,00	0,00	0,00
I40000435 Investitionen in die Straßenbeleuchtung	0,00	70.000,00	70.000,00	0,00	70.000,00	0,00	0,00
28 - Auszahlungen von aktivierbaren Zuwendungen	0,00	70.000,00	70.000,00	0,00	70.000,00	0,00	0,00
I40000451 Thüringer Straße: Neubau einer Bordanlage	0,00	35.000,00	35.000,00	0,00	0,00	0,00	0,00
25 - Auszahlungen für Baumaßnahmen	0,00	35.000,00	35.000,00	0,00	0,00	0,00	0,00
I40000473 Errichtung Stützmauer Straße Am Fuchsrain	0,00	0,00	20.000,00	0,00	0,00	0,00	0,00
25 - Auszahlungen für Baumaßnahmen	0,00	0,00	20.000,00	0,00	0,00	0,00	0,00
<b>Gesamtsumme</b>	<b>383.240,80</b>	<b>554.300,00</b>	<b>749.000,00</b>	<b>2.161.000,00</b>	<b>537.200,00</b>	<b>453.300,00</b>	<b>120.700,00</b>

### Erläuterungen

#### Erwerb von Grundstücken

Für ggfs. erforderlichen Grunderwerb sind vorsorglich 5.000 € veranschlagt.

#### Straßenausbau Breidenbachstraße

Die Breidenbachstraße soll in 2026 und 2027 in 2 Bauabschnitten ausgebaut werden.

In 2026 ist der Ausbau des hinteren Teils vom Lärchenweg bis zur Oststraße mit 1.290.000 € eingeplant, in 2027 der vorderer Teil von der Oststraße bis zur Marburger Straße mit 865.000 €.

An Erstattungen des Landes für Beitragsausfälle sind insgesamt 1.724.000 € berücksichtigt.

#### Straßenausbau Weiherstraße v.T.

Für den in 2027 geplanten Straßenausbau ist ein Verpflichtungsermächtigung zu Lasten 2027 eingeplant.

#### Umsetzung ländliches Wegenetzkonzept

In Umsetzung des in 2020 erstellten Wegenetzkonzeptes sollen in 2026 die Wirtschaftswegen Altenschlager Weg, Gickelsberg Richtung Hochbehälter und Elberndorf (ehem. Landwirtschaftsschule Richtung Elberndorf) saniert werden. In 2025 wurden hierfür keine Fördermittel bewilligt, so dass die Maßnahmen erneut veranschlagt sind.

#### Erneuerung Deckschicht Jägersgrund

Im Jägersgrund ist eine Erneuerung der Deckschicht geplant.

#### Anlegung Bürgerradweg von Womelsdorf- Birkelbach

Gemeinsam mit dem Landesbetrieb Straßen NRW soll ein Bürgerradweg von Womelsdorf bis Birkelbach angelegt werden. Gemäß bereits abgeschlossener Vereinbarung aus 2023 trägt die Gemeinde dabei die Planungskosten und Straßen NRW die Baukosten. Für 2026 sind nun Baukosten in Höhe von 825.000 € veranschlagt, die in voller Höhe von Straßen NRW erstattet werden.

#### Erneuerung Gehwege/Stützmauern L 720 Bergstraße

Der Landesbetrieb Straßen NRW plant in 2026 den Ausbau der L 720 Bergstraße in der Ortsdurchfahrt Erndtebrück.

Die Gemeinde ist für die Erneuerung der Gehwege zuständig und muss sich an den Kosten der Erneuerung der Stützwände beteiligen.

#### Straßenbeleuchtung L 553 Röspe

Der neue Gehweg von Röspe nach Röspe soll mit einer Straßenbeleuchtung versehen werden.

Die Maßnahme wurde in 2025 nicht umgesetzt.

#### Straßenbeleuchtung Geh- und Radweg Leimstruth

Der neue Geh- und Radweg von Leimstruth zum neuen Kreisel B 62 soll mit einer Straßenbeleuchtung ausgestattet werden.

**Investitionen 12.541.001 Bau u. Unterhaltung von Verkehrsinfrastruktur**

Gemeinde Erndtebrück

Die Maßnahme wurde in 2025 nicht umgesetzt.

**Investitionen in die Straßenbeleuchtung**

Für die Umrüstung der Straßenbeleuchtung auf LED sind bis 2027 jährlich 70.000 € eingeplant. Die alten Kompaktkunststoffleuchten sind nicht mehr zugelassen und können nicht mehr gewartet werden. Daher ist ein Austausch unumgänglich. Eingeplant sind auch Mittel für den ggfs. notwendigen Austausch der Masten.

**Thüringer Straße: Neubau einer Bordanlage**

Erneut eingeplant ist der Neubau einer Bordanlage zur Wasserführung mit Regeneinläufen und Kanalanschluss.

Die Maßnahme wurde in 2025 nicht umgesetzt.

**Produktbeschreibung 12.545.001 Straßenreinigung u. Winterdienst**

Gemeinde Erndtebrück

**Kurzbeschreibung**

Reinigung der öffentlichen Straßen, Wege und Plätze einschließlich Durchführung des Winterdienstes.  
Der Winterdienst wird sowohl durch beauftragte Unternehmen als auch durch Mitarbeiter des Bauhofes durchgeführt.  
Die Zuordnung der hierfür anfallenden Personal- und Sachaufwendungen des Bauhofes erfolgt über die interne Leistungsverrechnung.  
- Gebührenhaushalt-

**Verantwortlich**

Ann-Kristin Peter

**Stellenplanauszug 12.545.001 Straßenreinigung u. Winterdienst**

Gemeinde Erndtebrück

Nr. Bezeichnung	Ist 2024	Ansatz 2025	Ansatz 2026	Plan 2027	Plan 2028	Plan 2029
Anz.Beschäftigte	0,00	0,25	0,00	0,00	0,00	0,00

## Teilergebnisplan 12.545.001 Straßenreinigung u. Winterdienst

Gemeinde Erndtebrück

Nr.	Bezeichnung	Ergebnis 2024	Ansatz 2025	Ansatz 2026	Plan 2027	Plan 2028	Plan 2029
<b>02</b>	<b>+ Zuwendungen und allgemeine Umlagen</b>	<b>5.539,63</b>	<b>5.500</b>	<b>5.500</b>	<b>5.500</b>	<b>5.500</b>	<b>5.500</b>
4161200	Ertr. Aufl. SoPo aus Zuwendungen Land	5.539,63	5.500	5.500	5.500	5.500	5.500
<b>04</b>	<b>+ Öffentlich-rechtliche Leistungsentgelte</b>	<b>163.556,96</b>	<b>144.950</b>	<b>148.600</b>	<b>149.000</b>	<b>149.700</b>	<b>149.500</b>
4321000	Benutzungsgeb. u. ähnl. Entgelte	136.750,33	122.250	136.600	137.000	137.700	149.500
4381000	Ertr. aus Aufl. SoPo Geb.ausgleich	26.806,63	22.700	12.000	12.000	12.000	0
<b>05</b>	<b>+ Privatrechtliche Leistungsentgelte</b>	<b>2.211,30</b>	<b>0</b>	<b>0</b>	<b>0</b>	<b>0</b>	<b>0</b>
4461000	Sonstige pr.-re. Leistungsentgelte	2.211,30	0	0	0	0	0
<b>06</b>	<b>+ Kostenerstattungen und Kostenumlagen</b>	<b>6.222,69</b>	<b>8.000</b>	<b>8.000</b>	<b>8.000</b>	<b>8.000</b>	<b>8.000</b>
4480000	Erträge aus Kostenerst. Bund	1.909,24	2.000	2.000	2.000	2.000	2.000
4486000	Ertr. aus Kost.erst. so ö Sonder	3.399,33	4.500	4.500	4.500	4.500	4.500
4487000	Ertr. aus Kost.erst. priv. Unter	914,12	1.500	1.500	1.500	1.500	1.500
<b>10</b>	<b>= Ordentliche Erträge</b>	<b>177.530,58</b>	<b>158.450</b>	<b>162.100</b>	<b>162.500</b>	<b>163.200</b>	<b>163.000</b>
<b>11</b>	<b>- Personalaufwendungen</b>	<b>16.904,86</b>	<b>11.400</b>	<b>14.900</b>	<b>15.200</b>	<b>15.550</b>	<b>15.800</b>
5011000	Dienstbezüge Beamte	10.312,19	4.550	0	0	0	0
5012000	Dienstbezüge tarifl. Beschäft.	5.141,70	5.350	11.500	11.750	12.000	12.200
5022000	Beitr. Versorg.kasse tarifl. Besch	395,86	400	900	900	950	950
5032000	Beitr. ges. Soz.Vers. tarifl. Besch	1.055,11	1.100	2.500	2.550	2.600	2.650
<b>13</b>	<b>- Aufwendungen für Sach- und Dienstleistungen</b>	<b>90.261,73</b>	<b>102.000</b>	<b>101.000</b>	<b>101.150</b>	<b>101.300</b>	<b>101.450</b>
5291001	Aufwendungen Sommerreinigung	14.192,47	15.500	14.500	14.650	14.800	14.950
5291002	Aufwendungen Winterdienst	75.780,71	85.000	85.000	85.000	85.000	85.000
5291006	Aufwendungen für die Beseitigung von Ölspure	288,55	1.500	1.500	1.500	1.500	1.500
<b>14</b>	<b>- Bilanzielle Abschreibungen</b>	<b>6.267,68</b>	<b>6.150</b>	<b>6.600</b>	<b>6.600</b>	<b>6.600</b>	<b>6.600</b>
5711002	AfA auf bebaute und unbebaute Grundstücke	4.846,94	4.850	4.800	4.800	4.800	4.800
5711007	AfA auf Maschinen	1.381,49	1.300	1.300	1.300	1.300	1.300
5711009	AfA auf Fahrzeuge	39,25	0	500	500	500	500
<b>16</b>	<b>- Sonstige Aufwendungen</b>	<b>18.983,34</b>	<b>0</b>	<b>0</b>	<b>0</b>	<b>0</b>	<b>0</b>
5497000	Zuführung SoPo Gebührenaussgleich	18.983,34	0	0	0	0	0
<b>17</b>	<b>= Ordentliche Aufwendungen</b>	<b>132.417,61</b>	<b>119.550</b>	<b>122.500</b>	<b>122.950</b>	<b>123.450</b>	<b>123.850</b>
<b>18</b>	<b>= ordentliches Ergebnis</b>	<b>45.112,97</b>	<b>38.900</b>	<b>39.600</b>	<b>39.550</b>	<b>39.750</b>	<b>39.150</b>
<b>22</b>	<b>= Ergebnis aus der laufenden Verwaltungstätigkeit</b>	<b>45.112,97</b>	<b>38.900</b>	<b>39.600</b>	<b>39.550</b>	<b>39.750</b>	<b>39.150</b>
<b>26</b>	<b>= Ergebnis vor Berücksichtigung der Internen Leistungsbeziehungen</b>	<b>45.112,97</b>	<b>38.900</b>	<b>39.600</b>	<b>39.550</b>	<b>39.750</b>	<b>39.150</b>
<b>28</b>	<b>- Aufwendungen aus Internen Leistungsbeziehungen</b>	<b>111.766,11</b>	<b>114.100</b>	<b>104.900</b>	<b>104.900</b>	<b>104.900</b>	<b>104.900</b>
5811001	Aufw. aus ILV Bauhof	107.347,62	111.300	101.700	101.700	101.700	101.700
5811010	Aufw. aus ILV Overhead und TUIV	4.418,49	2.800	3.200	3.200	3.200	3.200
<b>29</b>	<b>= Teilergebnis</b>	<b>-66.653,14</b>	<b>-75.200</b>	<b>-65.300</b>	<b>-65.350</b>	<b>-65.150</b>	<b>-65.750</b>
<b>30</b>	<b>- Globaler Minderaufwand</b>	<b>0,00</b>	<b>0</b>	<b>0</b>	<b>0</b>	<b>0</b>	<b>0</b>
<b>31</b>	<b>= Teilergebnis nach Abzug globaler Minderaufwand</b>	<b>-66.653,14</b>	<b>-75.200</b>	<b>-65.300</b>	<b>-65.350</b>	<b>-65.150</b>	<b>-65.750</b>

**Teilfinanzplan 12.545.001 Straßenreinigung u. Winterdienst**

Gemeinde Erndtebrück

Nr.	Bezeichnung	Ergebnis 2024	Ansatz 2025	Ansatz 2026	Plan 2027	Plan 2028	Plan 2029
18	+ Zuwendungen für Investitionsmaßnahmen	0,00	0	0	0	0	0
19	+ Einzahlungen aus der Veräußerung von Sachanlagen	0,00	0	0	0	0	0
20	+ Einzahlungen aus der Veräußerung von Finanzanlagen	0,00	0	0	0	0	0
21	+ Einzahlungen aus Beiträgen u.ä. Entgelten	0,00	0	0	0	0	0
22	+ Sonstige Investitionseinzahlungen	0,00	0	0	0	0	0
<b>23</b>	<b>= Einzahlungen aus Investitionstätigkeit</b>	<b>0,00</b>	<b>0</b>	<b>0</b>	<b>0</b>	<b>0</b>	<b>0</b>
24	- Auszahlungen f. d. Erwerb v. Grundst u. Gebäuden	0,00	0	0	0	0	0
25	- Auszahlungen für Baumaßnahmen	0,00	0	0	0	0	0
26	- Auszahlungen für den Erwerb von bew. Anlageverm.	5.652,50	0	0	0	0	0
27	- Auszahlungen für den Erwerb von Finanzanlagen	0,00	0	0	0	0	0
28	- Auszahlungen von aktivierbaren Zuwendungen	0,00	0	0	0	0	0
29	- Sonstige Investitionsauszahlungen	0,00	0	0	0	0	0
<b>30</b>	<b>= Auszahlungen aus Investitionstätigkeit</b>	<b>5.652,50</b>	<b>0</b>	<b>0</b>	<b>0</b>	<b>0</b>	<b>0</b>
<b>31</b>	<b>= Saldo aus Investitionstätigkeit</b>	<b>-5.652,50</b>	<b>0</b>	<b>0</b>	<b>0</b>	<b>0</b>	<b>0</b>

## Investitionen 12.545.001 Straßenreinigung u. Winterdienst

Gemeinde Erndtebrück

Nr. Bezeichnung	Ergebnis 2024	Ansatz 2025	Ansatz 2026	VE	Finanzplan 2027	Finanzplan 2028	Finanzplan 2029
I40000353 Erwerb Streuautomat für externen Winterdienst	5.652,50	0,00	0,00	0,00	0,00	0,00	0,00
26 - Auszahlungen für den Erwerb von bew. Anlageverm.	5.652,50	0,00	0,00	0,00	0,00	0,00	0,00
<b>Gesamtsumme</b>	<b>5.652,50</b>	<b>0,00</b>	<b>0,00</b>	<b>0,00</b>	<b>0,00</b>	<b>0,00</b>	<b>0,00</b>

**Produktbeschreibung 12.546.001 Bau, Betrieb u. Unterhaltung von Parkplätzen**

Gemeinde Erndtebrück

**Kurzbeschreibung** Bau, Betrieb und Unterhaltung von öffentlichen Parkplätzen.**Verantwortlich** Eva Burgmann**Stellenplanauszug 12.546.001 Bau, Betrieb u. Unterhaltung von Parkplätzen**

Gemeinde Erndtebrück

Nr. Bezeichnung	Ist 2024	Ansatz 2025	Ansatz 2026	Plan 2027	Plan 2028	Plan 2029
Anz.Beschäftigte	0,00	0,02	0,00	0,00	0,00	0,00

## Teilergebnisplan 12.546.001 Bau, Betrieb u. Unterhaltung von Parkplätzen

Gemeinde Erndtebrück

Nr.	Bezeichnung	Ergebnis 2024	Ansatz 2025	Ansatz 2026	Plan 2027	Plan 2028	Plan 2029
<b>02</b>	<b>+ Zuwendungen und allgemeine Umlagen</b>	<b>15.105,35</b>	<b>15.100</b>	<b>15.100</b>	<b>15.100</b>	<b>15.100</b>	<b>15.100</b>
4161200	Ertr. Aufl. SoPo aus Zuwendungen Land	3.826,46	3.800	3.800	3.800	3.800	3.800
4161400	Ertr. Aufl. SoPo aus Zuwendungen Zweckverbände	9.293,27	9.300	9.300	9.300	9.300	9.300
4161900	Ertr. Aufl. SoPo Zuwendungen übriger Bereich	1.985,62	2.000	2.000	2.000	2.000	2.000
<b>05</b>	<b>+ Privatrechtliche Leistungsentgelte</b>	<b>0,00</b>	<b>50</b>	<b>50</b>	<b>50</b>	<b>50</b>	<b>50</b>
4411000	Mieten und Pachten	0,00	50	50	50	50	50
<b>06</b>	<b>+ Kostenerstattungen und Kostenumlagen</b>	<b>147,60</b>	<b>0</b>	<b>0</b>	<b>0</b>	<b>0</b>	<b>0</b>
4488000	Kostenerstattungen übriger Bereich	147,60	0	0	0	0	0
<b>10</b>	<b>= Ordentliche Erträge</b>	<b>15.252,95</b>	<b>15.150</b>	<b>15.150</b>	<b>15.150</b>	<b>15.150</b>	<b>15.150</b>
<b>11</b>	<b>- Personalaufwendungen</b>	<b>1.220,29</b>	<b>1.450</b>	<b>1.450</b>	<b>1.500</b>	<b>1.500</b>	<b>1.550</b>
5012000	Dienstbezüge tarifl. Beschäft.	944,99	1.100	1.100	1.150	1.150	1.200
5022000	Beitr. Versorg.kasse tarifl. Besch	72,49	100	100	100	100	100
5032000	Beitr. ges. Soz.Vers. tarifl. Besch	202,81	250	250	250	250	250
<b>13</b>	<b>- Aufwendungen für Sach- und Dienstleistungen</b>	<b>5.111,95</b>	<b>14.100</b>	<b>11.600</b>	<b>11.700</b>	<b>11.800</b>	<b>11.900</b>
5221000	Unterh. so. unbew. Vermögen	5.816,29	7.500	7.500	7.500	7.500	7.500
5232000	Erstattungen an Gemeinden (GV)	0,00	2.500	0	0	0	0
5241200	Aufwendungen für Strom	651,12	400	400	400	400	400
5241500	Aufwendungen für sonstige Bewirtschaftung	-1.355,46	3.700	3.700	3.800	3.900	4.000
<b>14</b>	<b>- Bilanzielle Abschreibungen</b>	<b>22.923,88</b>	<b>22.750</b>	<b>23.900</b>	<b>23.900</b>	<b>23.900</b>	<b>23.900</b>
5711001	AfA auf imm. Vermö.gegenstände	1.494,68	1.500	1.500	1.500	1.500	1.500
5711002	AfA auf bebaute und unbebaute Grundstücke	215,42	200	200	200	200	200
5711003	AfA auf Brücken und Tunnel	64,71	50	0	0	0	0
5711005	AfA auf Straßen, Wege, Plätze	20.395,14	20.400	20.400	20.400	20.400	20.400
5711008	AfA auf techn. Anlagen	553,82	600	600	600	600	600
5711010	AfA auf B+G	200,11	0	1.200	1.200	1.200	1.200
<b>16</b>	<b>- Sonstige Aufwendungen</b>	<b>2.043,11</b>	<b>0</b>	<b>0</b>	<b>0</b>	<b>0</b>	<b>0</b>
5429000	Inanspruchnahme Rechte/Dienste	2.043,11	0	0	0	0	0
<b>17</b>	<b>= Ordentliche Aufwendungen</b>	<b>31.299,23</b>	<b>38.300</b>	<b>36.950</b>	<b>37.100</b>	<b>37.200</b>	<b>37.350</b>
<b>18</b>	<b>= ordentliches Ergebnis</b>	<b>-16.046,28</b>	<b>-23.150</b>	<b>-21.800</b>	<b>-21.950</b>	<b>-22.050</b>	<b>-22.200</b>
<b>22</b>	<b>= Ergebnis aus der laufenden Verwaltungstätigkeit</b>	<b>-16.046,28</b>	<b>-23.150</b>	<b>-21.800</b>	<b>-21.950</b>	<b>-22.050</b>	<b>-22.200</b>
<b>26</b>	<b>= Ergebnis vor Berücksichtigung der Internen Leistungsbeziehungen</b>	<b>-16.046,28</b>	<b>-23.150</b>	<b>-21.800</b>	<b>-21.950</b>	<b>-22.050</b>	<b>-22.200</b>
<b>28</b>	<b>- Aufwendungen aus internen Leistungsbeziehungen</b>	<b>11.497,69</b>	<b>11.800</b>	<b>13.000</b>	<b>13.000</b>	<b>13.000</b>	<b>13.000</b>
5811001	Aufw. aus ILV Bauhof	11.497,69	11.800	13.000	13.000	13.000	13.000
<b>29</b>	<b>= Teilergebnis</b>	<b>-27.543,97</b>	<b>-34.950</b>	<b>-34.800</b>	<b>-34.950</b>	<b>-35.050</b>	<b>-35.200</b>
<b>30</b>	<b>- Globaler Minderaufwand</b>	<b>0,00</b>	<b>0</b>	<b>0</b>	<b>0</b>	<b>0</b>	<b>0</b>
<b>31</b>	<b>= Teilergebnis nach Abzug globaler Minderaufwand</b>	<b>-27.543,97</b>	<b>-34.950</b>	<b>-34.800</b>	<b>-34.950</b>	<b>-35.050</b>	<b>-35.200</b>

## Teilfinanzplan 12.546.001 Bau, Betrieb u. Unterhaltung von Parkplätzen

Gemeinde Erndtebrück

Nr.	Bezeichnung	Ergebnis 2024	Ansatz 2025	Ansatz 2026	Plan 2027	Plan 2028	Plan 2029
18	+ Zuwendungen für Investitionsmaßnahmen	0,00	0	0	0	0	0
19	+ Einzahlungen aus der Veräußerung von Sachanlagen	0,00	0	0	0	0	0
20	+ Einzahlungen aus der Veräußerung von Finanzanlagen	0,00	0	0	0	0	0
21	+ Einzahlungen aus Beiträgen u.ä. Entgelten	0,00	0	0	0	0	0
22	+ Sonstige Investitionseinzahlungen	0,00	0	0	0	0	0
<b>23</b>	<b>= Einzahlungen aus Investitionstätigkeit</b>	<b>0,00</b>	<b>0</b>	<b>0</b>	<b>0</b>	<b>0</b>	<b>0</b>
24	- Auszahlungen f. d. Erwerb v. Grundst u. Gebäuden	0,00	0	0	0	0	0
25	- Auszahlungen für Baumaßnahmen	0,00	0	0	0	0	0
26	- Auszahlungen für den Erwerb von bew. Anlageverm.	6.860,83	0	0	0	0	0
27	- Auszahlungen für den Erwerb von Finanzanlagen	0,00	0	0	0	0	0
28	- Auszahlungen von aktivierbaren Zuwendungen	0,00	0	0	0	0	0
29	- Sonstige Investitionsauszahlungen	0,00	0	0	0	0	0
<b>30</b>	<b>= Auszahlungen aus Investitionstätigkeit</b>	<b>6.860,83</b>	<b>0</b>	<b>0</b>	<b>0</b>	<b>0</b>	<b>0</b>
<b>31</b>	<b>= Saldo aus Investitionstätigkeit</b>	<b>-6.860,83</b>	<b>0</b>	<b>0</b>	<b>0</b>	<b>0</b>	<b>0</b>

## Investitionen 12.546.001 Bau, Betrieb u. Unterhaltung von Parkplätzen

Gemeinde Erndtebrück

Nr. Bezeichnung	Ergebnis 2024	Ansatz 2025	Ansatz 2026	VE	Finanzplan 2027	Finanzplan 2028	Finanzplan 2029
I40000249 Umgestaltung des Bahnhofsumfeldes	6.860,83	0,00	0,00	0,00	0,00	0,00	0,00
26 - Auszahlungen für den Erwerb von bew. Anlageverm.	6.860,83	0,00	0,00	0,00	0,00	0,00	0,00
<b>Gesamtsumme</b>	<b>6.860,83</b>	<b>0,00</b>	<b>0,00</b>	<b>0,00</b>	<b>0,00</b>	<b>0,00</b>	<b>0,00</b>

**Produktbeschreibung 12.547.001 ÖPNV, Bürgerbus und Wartehallen**

Gemeinde Erndtebrück

**Kurzbeschreibung** Förderung des Öffentlichen Personennahverkehrs,  
Bau und Unterhaltung von Wartehallen,  
Unterstützung Bürgerbusverein.

**Verantwortlich** Ann-Kristin Peter

**Stellenplanauszug 12.547.001 ÖPNV, Bürgerbus und Wartehallen**

Gemeinde Erndtebrück

Nr. Bezeichnung	Ist 2024	Ansatz 2025	Ansatz 2026	Plan 2027	Plan 2028	Plan 2029
Anz.Beschäftigte	0,00	0,04	0,00	0,00	0,00	0,00

## Teilergebnisplan 12.547.001 ÖPNV, Bürgerbus und Wartehallen

Gemeinde Erndtebrück

Nr.	Bezeichnung	Ergebnis 2024	Ansatz 2025	Ansatz 2026	Plan 2027	Plan 2028	Plan 2029
<b>02</b>	<b>+ Zuwendungen und allgemeine Umlagen</b>	<b>9.041,87</b>	<b>9.050</b>	<b>8.300</b>	<b>8.300</b>	<b>9.000</b>	<b>9.700</b>
4161200	Ertr. Aufl. SoPo aus Zuwendungen Land	6.058,78	6.050	6.100	6.100	6.800	7.500
4161400	Ertr. Aufl. SoPo aus Zuwendungen Zweckverbände	2.983,09	3.000	2.200	2.200	2.200	2.200
<b>10</b>	<b>= Ordentliche Erträge</b>	<b>9.041,87</b>	<b>9.050</b>	<b>8.300</b>	<b>8.300</b>	<b>9.000</b>	<b>9.700</b>
<b>11</b>	<b>- Personalaufwendungen</b>	<b>1.847,92</b>	<b>1.900</b>	<b>2.500</b>	<b>2.600</b>	<b>2.600</b>	<b>2.650</b>
5011000	Dienstbezüge Beamte	1.018,84	1.000	0	0	0	0
5012000	Dienstbezüge tarifl. Beschäft.	647,11	700	1.950	2.000	2.000	2.050
5022000	Beitr. Versorg.kasse tarifl. Besch	49,73	50	150	150	150	150
5032000	Beitr. ges. Soz.Vers. tarifl. Besch	132,24	150	400	450	450	450
<b>13</b>	<b>- Aufwendungen für Sach- und Dienstleistungen</b>	<b>3.971,39</b>	<b>5.000</b>	<b>4.000</b>	<b>4.000</b>	<b>4.000</b>	<b>4.000</b>
5211000	Unterh. Grundstücke u. baul. Anl.	0,00	500	500	500	500	500
5241400	Aufwendungen für Versicherungen	3.971,39	4.000	3.400	3.400	3.400	3.400
5241500	Aufwendungen für sonstige Bewirtschaftung	0,00	500	100	100	100	100
<b>14</b>	<b>- Bilanzielle Abschreibungen</b>	<b>13.710,05</b>	<b>13.700</b>	<b>13.700</b>	<b>13.700</b>	<b>8.500</b>	<b>9.300</b>
5711006	AfA sonst. Bauten Infrastrukt.	13.710,05	13.700	13.700	13.700	8.500	9.300
<b>16</b>	<b>- Sonstige Aufwendungen</b>	<b>273,73</b>	<b>450</b>	<b>450</b>	<b>450</b>	<b>450</b>	<b>450</b>
5422000	Mieten und Pachten	273,73	450	450	450	450	450
<b>17</b>	<b>= Ordentliche Aufwendungen</b>	<b>19.803,09</b>	<b>21.050</b>	<b>20.650</b>	<b>20.750</b>	<b>15.550</b>	<b>16.400</b>
<b>18</b>	<b>= ordentliches Ergebnis</b>	<b>-10.761,22</b>	<b>-12.000</b>	<b>-12.350</b>	<b>-12.450</b>	<b>-6.550</b>	<b>-6.700</b>
<b>22</b>	<b>= Ergebnis aus der laufenden Verwaltungstätigkeit</b>	<b>-10.761,22</b>	<b>-12.000</b>	<b>-12.350</b>	<b>-12.450</b>	<b>-6.550</b>	<b>-6.700</b>
<b>26</b>	<b>= Ergebnis vor Berücksichtigung der internen Leistungsbeziehungen</b>	<b>-10.761,22</b>	<b>-12.000</b>	<b>-12.350</b>	<b>-12.450</b>	<b>-6.550</b>	<b>-6.700</b>
<b>28</b>	<b>- Aufwendungen aus internen Leistungsbeziehungen</b>	<b>2.434,10</b>	<b>4.100</b>	<b>2.800</b>	<b>2.800</b>	<b>2.800</b>	<b>2.800</b>
5811001	Aufw. aus ILV Bauhof	2.434,10	4.100	2.800	2.800	2.800	2.800
<b>29</b>	<b>= Teilergebnis</b>	<b>-13.195,32</b>	<b>-16.100</b>	<b>-15.150</b>	<b>-15.250</b>	<b>-9.350</b>	<b>-9.500</b>
<b>30</b>	<b>- Globaler Minderaufwand</b>	<b>0,00</b>	<b>0</b>	<b>0</b>	<b>0</b>	<b>0</b>	<b>0</b>
<b>31</b>	<b>= Teilergebnis nach Abzug globaler Minderaufwand</b>	<b>-13.195,32</b>	<b>-16.100</b>	<b>-15.150</b>	<b>-15.250</b>	<b>-9.350</b>	<b>-9.500</b>

# Teilfinanzplan 12.547.001 ÖPNV, Bürgerbus und Wartehallen

Gemeinde Erndtebrück

Nr.	Bezeichnung	Ergebnis 2024	Ansatz 2025	Ansatz 2026	Plan 2027	Plan 2028	Plan 2029
18	+ Zuwendungen für Investitionsmaßnahmen	0,00	0	0	0	72.000	0
19	+ Einzahlungen aus der Veräußerung von Sachanlagen	0,00	0	0	0	0	0
20	+ Einzahlungen aus der Veräußerung von Finanzanlagen	0,00	0	0	0	0	0
21	+ Einzahlungen aus Beiträgen u.ä. Entgelten	0,00	0	0	0	0	0
22	+ Sonstige Investitionseinzahlungen	0,00	0	0	0	0	0
<b>23</b>	<b>= Einzahlungen aus Investitionstätigkeit</b>	<b>0,00</b>	<b>0</b>	<b>0</b>	<b>0</b>	<b>72.000</b>	<b>0</b>
24	- Auszahlungen f. d. Erwerb v. Grundst u. Gebäuden	0,00	0	0	0	0	0
25	- Auszahlungen für Baumaßnahmen	0,00	0	0	0	80.000	0
26	- Auszahlungen für den Erwerb von bew. Anlageverm.	0,00	0	0	0	0	0
27	- Auszahlungen für den Erwerb von Finanzanlagen	0,00	0	0	0	0	0
28	- Auszahlungen von aktivierbaren Zuwendungen	0,00	0	0	0	0	0
29	- Sonstige Investitionsauszahlungen	0,00	0	0	0	0	0
<b>30</b>	<b>= Auszahlungen aus Investitionstätigkeit</b>	<b>0,00</b>	<b>0</b>	<b>0</b>	<b>0</b>	<b>80.000</b>	<b>0</b>
<b>31</b>	<b>= Saldo aus Investitionstätigkeit</b>	<b>0,00</b>	<b>0</b>	<b>0</b>	<b>0</b>	<b>-8.000</b>	<b>0</b>

## Investitionen 12.547.001 ÖPNV, Bürgerbus und Wartehallen

Gemeinde Erndtebrück

Nr. Bezeichnung	Ergebnis 2024	Ansatz 2025	Ansatz 2026	VE	Finanzplan 2027	Finanzplan 2028	Finanzplan 2029
I40000442 Bushaltestelle Ortsmitte Erndtebrück	0,00	0,00	0,00	0,00	0,00	8.000,00	0,00
18 + Zuwendungen für Investitionsmaßnahmen	0,00	0,00	0,00	0,00	0,00	72.000,00	0,00
25 - Auszahlungen für Baumaßnahmen	0,00	0,00	0,00	0,00	0,00	80.000,00	0,00
<b>Gesamtsumme</b>	<b>0,00</b>	<b>0,00</b>	<b>0,00</b>	<b>0,00</b>	<b>0,00</b>	<b>8.000,00</b>	<b>0,00</b>

**Produktbeschreibung 13.551.001 Öffentliche Grünflächen**

Gemeinde Erndtebrück

**Kurzbeschreibung**

Pflege und Unterhaltung der öffentlichen Grünanlagen (auch Dorfbrunnen).

Verrechnung Anteil "Öffentliches Grün" mit dem Produkt Friedhofs- und Bestattungswesen.

**Verantwortlich**

Heiko Strack

**Stellenplanauszug 13.551.001 Öffentliche Grünflächen**

Gemeinde Erndtebrück

Nr. Bezeichnung	Ist 2024	Ansatz 2025	Ansatz 2026	Plan 2027	Plan 2028	Plan 2029
Anz.Beschäftigte	0,00	0,08	0,00	0,00	0,00	0,00

## Teilergebnisplan 13.551.001 Öffentliche Grünflächen

Gemeinde Erndtebrück

Nr.	Bezeichnung	Ergebnis 2024	Ansatz 2025	Ansatz 2026	Plan 2027	Plan 2028	Plan 2029
<b>11</b>	<b>- Personalaufwendungen</b>	<b>1.711,95</b>	<b>1.800</b>	<b>1.850</b>	<b>1.900</b>	<b>1.950</b>	<b>2.050</b>
5012000	Dienstbezüge tarifl. Beschäft.	1.347,95	1.400	1.450	1.500	1.550	1.550
5022000	Beitr. Versorg.kasse tarifl. Besch	99,45	100	100	100	100	150
5032000	Beitr. ges. Soz.Vers. tarifl. Besch	264,55	300	300	300	300	350
<b>13</b>	<b>- Aufwendungen für Sach- und Dienstleistungen</b>	<b>3.981,61</b>	<b>8.250</b>	<b>12.150</b>	<b>8.700</b>	<b>8.700</b>	<b>8.700</b>
5221000	Unterh. so. unbew. Vermögen	413,02	5.000	5.000	5.000	5.000	5.000
5221803	Entsorgung Grünabfälle	1.357,43	1.000	5.000	1.500	1.500	1.500
5241200	Aufwendungen für Strom	247,02	250	150	200	200	200
5241500	Aufwendungen für sonstige Bewirtschaftung	1.964,14	2.000	2.000	2.000	2.000	2.000
<b>17</b>	<b>= Ordentliche Aufwendungen</b>	<b>5.693,56</b>	<b>10.050</b>	<b>14.000</b>	<b>10.600</b>	<b>10.650</b>	<b>10.750</b>
<b>18</b>	<b>= ordentliches Ergebnis</b>	<b>-5.693,56</b>	<b>-10.050</b>	<b>-14.000</b>	<b>-10.600</b>	<b>-10.650</b>	<b>-10.750</b>
<b>22</b>	<b>= Ergebnis aus der laufenden Verwaltungstätigkeit</b>	<b>-5.693,56</b>	<b>-10.050</b>	<b>-14.000</b>	<b>-10.600</b>	<b>-10.650</b>	<b>-10.750</b>
<b>26</b>	<b>= Ergebnis vor Berücksichtigung der Internen Leistungsbeziehungen</b>	<b>-5.693,56</b>	<b>-10.050</b>	<b>-14.000</b>	<b>-10.600</b>	<b>-10.650</b>	<b>-10.750</b>
<b>28</b>	<b>- Aufwendungen aus internen Leistungsbeziehungen</b>	<b>25.946,55</b>	<b>28.100</b>	<b>30.200</b>	<b>28.200</b>	<b>28.200</b>	<b>28.200</b>
5811001	Aufw. aus ILV Bauhof	10.949,46	14.100	13.200	13.200	13.200	13.200
5811030	Aufw. Anteil öffentl. Grün	14.997,09	14.000	17.000	15.000	15.000	15.000
<b>29</b>	<b>= Teilergebnis</b>	<b>-31.640,11</b>	<b>-38.150</b>	<b>-44.200</b>	<b>-38.800</b>	<b>-38.850</b>	<b>-38.950</b>
<b>30</b>	<b>- Globaler Minderaufwand</b>	<b>0,00</b>	<b>0</b>	<b>0</b>	<b>0</b>	<b>0</b>	<b>0</b>
<b>31</b>	<b>= Teilergebnis nach Abzug globaler Minderaufwand</b>	<b>-31.640,11</b>	<b>-38.150</b>	<b>-44.200</b>	<b>-38.800</b>	<b>-38.850</b>	<b>-38.950</b>

## Teilfinanzplan 13.551.001 Öffentliche Grünflächen

Gemeinde Erndtebrück

Nr.	Bezeichnung	Ergebnis 2024	Ansatz 2025	Ansatz 2026	Plan 2027	Plan 2028	Plan 2029
18	+ Zuwendungen für Investitionsmaßnahmen	0,00	0	0	0	0	0
19	+ Einzahlungen aus der Veräußerung von Sachanlagen	0,00	0	0	0	0	0
20	+ Einzahlungen aus der Veräußerung von Finanzanlagen	0,00	0	0	0	0	0
21	+ Einzahlungen aus Beiträgen u.ä. Entgelten	0,00	0	0	0	0	0
22	+ Sonstige Investitionseinzahlungen	0,00	0	0	0	0	0
<b>23</b>	<b>= Einzahlungen aus Investitionstätigkeit</b>	<b>0,00</b>	<b>0</b>	<b>0</b>	<b>0</b>	<b>0</b>	<b>0</b>
24	- Auszahlungen f. d. Erwerb v. Grundst u. Gebäuden	0,00	0	0	0	0	0
25	- Auszahlungen für Baumaßnahmen	0,00	0	0	0	0	0
26	- Auszahlungen für den Erwerb von bew. Anlageverm.	0,00	0	0	0	0	0
27	- Auszahlungen für den Erwerb von Finanzanlagen	0,00	0	0	0	0	0
28	- Auszahlungen von aktivierbaren Zuwendungen	0,00	0	0	0	0	0
29	- Sonstige Investitionsauszahlungen	0,00	0	0	0	0	0
<b>30</b>	<b>= Auszahlungen aus Investitionstätigkeit</b>	<b>0,00</b>	<b>0</b>	<b>0</b>	<b>0</b>	<b>0</b>	<b>0</b>
<b>31</b>	<b>= Saldo aus Investitionstätigkeit</b>	<b>0,00</b>	<b>0</b>	<b>0</b>	<b>0</b>	<b>0</b>	<b>0</b>

**Produktbeschreibung 13.552.001 Ausbau, Unterhaltung u. Regulierung von Gewässern**

Gemeinde Erndtebrück

**Kurzbeschreibung** Ausbau, Unterhaltung und Regulierung von Gewässern.**Verantwortlich** Björn Fuhrmann**Stellenplanauszug 13.552.001 Ausbau, Unterhaltung u. Regulierung von Gewässern**

Gemeinde Erndtebrück

Nr. Bezeichnung	Ist 2024	Ansatz 2025	Ansatz 2026	Plan 2027	Plan 2028	Plan 2029
Anz.Beschäftigte	0,00	0,12	0,00	0,00	0,00	0,00

## Teilergebnisplan 13.552.001 Ausbau, Unterhaltung u. Regulierung von Gewässern

Gemeinde Erndtebrück

Nr.	Bezeichnung	Ergebnis 2024	Ansatz 2025	Ansatz 2026	Plan 2027	Plan 2028	Plan 2029
<b>02</b>	<b>+ Zuwendungen und allgemeine Umlagen</b>	<b>3.995,98</b>	<b>4.000</b>	<b>4.000</b>	<b>4.000</b>	<b>4.000</b>	<b>4.000</b>
4161200	Ertr. Aufl. SoPo aus Zuwendungen Land	3.995,98	4.000	4.000	4.000	4.000	4.000
<b>10</b>	<b>= Ordentliche Erträge</b>	<b>3.995,98</b>	<b>4.000</b>	<b>4.000</b>	<b>4.000</b>	<b>4.000</b>	<b>4.000</b>
<b>11</b>	<b>- Personalaufwendungen</b>	<b>24.570,40</b>	<b>25.000</b>	<b>26.150</b>	<b>26.500</b>	<b>26.800</b>	<b>27.150</b>
5012000	Dienstbezüge tarifl. Beschäft.	11.060,77	11.950	12.800	13.100	13.350	13.600
5019000	Dienstbezüge sonst. Beschäft.	10.645,74	10.000	10.000	10.000	10.000	10.000
5022000	Beitr. Versorg.kasse tarifl. Besch	850,49	900	1.000	1.000	1.000	1.050
5032000	Beitr. ges. Soz.Vers. tarifl. Besch	2.013,40	2.150	2.350	2.400	2.450	2.500
<b>13</b>	<b>- Aufwendungen für Sach- und Dienstleistungen</b>	<b>3.424,00</b>	<b>19.600</b>	<b>20.000</b>	<b>9.600</b>	<b>9.600</b>	<b>9.600</b>
5221000	Unterh. so. unbew. Vermögen	0,00	4.600	10.000	4.600	4.600	4.600
5221700	Sonst.Gew.unterh.maßn.	3.424,00	15.000	10.000	5.000	5.000	5.000
<b>14</b>	<b>- Bilanzzielle Abschreibungen</b>	<b>11.727,24</b>	<b>11.700</b>	<b>11.700</b>	<b>13.000</b>	<b>13.000</b>	<b>10.100</b>
5711006	AfA sonst. Bauten Infrastrukt.	11.727,24	11.700	11.700	13.000	13.000	10.100
<b>16</b>	<b>- Sonstige Aufwendungen</b>	<b>20,00</b>	<b>0</b>	<b>0</b>	<b>0</b>	<b>0</b>	<b>0</b>
5422000	Mieten und Pachten	20,00	0	0	0	0	0
<b>17</b>	<b>= Ordentliche Aufwendungen</b>	<b>39.741,64</b>	<b>56.300</b>	<b>57.850</b>	<b>49.100</b>	<b>49.400</b>	<b>46.850</b>
<b>18</b>	<b>= ordentliches Ergebnis</b>	<b>-35.745,66</b>	<b>-52.300</b>	<b>-53.850</b>	<b>-45.100</b>	<b>-45.400</b>	<b>-42.850</b>
<b>22</b>	<b>= Ergebnis aus der laufenden Verwaltungstätigkeit</b>	<b>-35.745,66</b>	<b>-52.300</b>	<b>-53.850</b>	<b>-45.100</b>	<b>-45.400</b>	<b>-42.850</b>
<b>26</b>	<b>= Ergebnis vor Berücksichtigung der Internen Leistungsbeziehungen</b>	<b>-35.745,66</b>	<b>-52.300</b>	<b>-53.850</b>	<b>-45.100</b>	<b>-45.400</b>	<b>-42.850</b>
<b>28</b>	<b>- Aufwendungen aus Internen Leistungsbeziehungen</b>	<b>2.799,45</b>	<b>6.200</b>	<b>4.500</b>	<b>4.500</b>	<b>4.500</b>	<b>4.500</b>
5811001	Aufw. aus ILV Bauhof	2.799,45	6.200	4.500	4.500	4.500	4.500
<b>29</b>	<b>= Teilergebnis</b>	<b>-38.545,11</b>	<b>-58.500</b>	<b>-58.350</b>	<b>-49.600</b>	<b>-49.900</b>	<b>-47.350</b>
<b>30</b>	<b>- Globaler Minderaufwand</b>	<b>0,00</b>	<b>0</b>	<b>0</b>	<b>0</b>	<b>0</b>	<b>0</b>
<b>31</b>	<b>= Teilergebnis nach Abzug globaler Minderaufwand</b>	<b>-38.545,11</b>	<b>-58.500</b>	<b>-58.350</b>	<b>-49.600</b>	<b>-49.900</b>	<b>-47.350</b>

### Erläuterungen

#### Konto 5221000 - Unterh. so. unbew. Vermögen:

Veranschlagt ist die Beseitigung von Anlandungen, insbesondere bei der Benfe-/Ederbrücke B62.

#### Konto 5221700 -Sonstige Gewässerunterhaltungsmaßnahmen:

Vorgesehen ist die Entfernung von Gehölzen entlang des Baldebachs in Balde.

## Teilfinanzplan 13.552.001 Ausbau, Unterhaltung u. Regulierung von Gewässern

Gemeinde Erndtebrück

Nr.	Bezeichnung	Ergebnis 2024	Ansatz 2025	Ansatz 2026	Plan 2027	Plan 2028	Plan 2029
18	+ Zuwendungen für Investitionsmaßnahmen	0,00	0	0	0	2.400	0
19	+ Einzahlungen aus der Veräußerung von Sachanlagen	0,00	0	0	0	0	0
20	+ Einzahlungen aus der Veräußerung von Finanzanlagen	0,00	0	0	0	0	0
21	+ Einzahlungen aus Beiträgen u.ä. Entgelten	0,00	0	0	0	0	0
22	+ Sonstige Investitionseinzahlungen	0,00	0	0	0	0	0
<b>23</b>	<b>= Einzahlungen aus Investitionstätigkeit</b>	<b>0,00</b>	<b>0</b>	<b>0</b>	<b>0</b>	<b>2.400</b>	<b>0</b>
24	- Auszahlungen f. d. Erwerb v. Grundst u. Gebäuden	0,00	0	0	0	0	0
25	- Auszahlungen für Baumaßnahmen	7.671,93	0	130.000	0	12.000	0
26	- Auszahlungen für den Erwerb von bew. Anlageverm.	0,00	0	0	0	0	0
27	- Auszahlungen für den Erwerb von Finanzanlagen	0,00	0	0	0	0	0
28	- Auszahlungen von aktivierbaren Zuwendungen	0,00	0	0	0	0	0
29	- Sonstige Investitionsauszahlungen	0,00	0	0	0	0	0
<b>30</b>	<b>= Auszahlungen aus Investitionstätigkeit</b>	<b>7.671,93</b>	<b>0</b>	<b>130.000</b>	<b>0</b>	<b>12.000</b>	<b>0</b>
<b>31</b>	<b>= Saldo aus Investitionstätigkeit</b>	<b>-7.671,93</b>	<b>0</b>	<b>-130.000</b>	<b>0</b>	<b>-9.600</b>	<b>0</b>

## Investitionen 13.552.001 Ausbau, Unterhaltung u. Regulierung von Gewässern

Gemeinde Erndtebrück

Nr. Bezeichnung	Ergebnis 2024	Ansatz 2025	Ansatz 2026	VE	Finanzplan 2027	Finanzplan 2028	Finanzplan 2029
I40000242 Erneuerung Bachverrohrung Schützenhalle	0,00	0,00	130.000,00	0,00	0,00	0,00	0,00
25 - Auszahlungen für Baumaßnahmen	0,00	0,00	130.000,00	0,00	0,00	0,00	0,00
I40000254 KNEF Eder-Maßnahme Erndtebrück Hauptmühle	0,00	0,00	0,00	0,00	0,00	9.600,00	0,00
18 + Zuwendungen für Investitionsmaßnahmen	0,00	0,00	0,00	0,00	0,00	2.400,00	0,00
25 - Auszahlungen für Baumaßnahmen	0,00	0,00	0,00	0,00	0,00	12.000,00	0,00
I40000443 Ufersicherung Benfebach (Keitestraße)	7.671,93	0,00	0,00	0,00	0,00	0,00	0,00
25 - Auszahlungen für Baumaßnahmen	7.671,93	0,00	0,00	0,00	0,00	0,00	0,00
<b>Gesamtsumme</b>	<b>7.671,93</b>	<b>0,00</b>	<b>130.000,00</b>	<b>0,00</b>	<b>0,00</b>	<b>9.600,00</b>	<b>0,00</b>

### Erläuterungen

#### Erneuerung Bachverrohrung Schützenhalle

Geplant ist die Erneuerung der Bachverrohrung unterhalb des Gebäudes Schützenhalle, da diese abgängig ist und umgelegt werden muss.

**Produktbeschreibung 13.553.001 Friedhofs- u. Bestattungswesen**

Gemeinde Erndtebrück

**Kurzbeschreibung**

Bau und Unterhaltung kommunaler Friedhöfe,  
Vergabe von Begräbnisplätzen,  
Abrechnung der Friedhofsgebühren,  
- Gebührenhaushalt -

Unterhaltung der Ehrenmale,  
Unterhaltung der Kriegsgräber.

**Verantwortlich**

Heiko Strack

**Stellenplanauszug 13.553.001 Friedhofs- u. Bestattungswesen**

Gemeinde Erndtebrück

Nr. Bezeichnung	Ist 2024	Ansatz 2025	Ansatz 2026	Plan 2027	Plan 2028	Plan 2029
Anz.Beschäftigte	0,00	0,40	0,00	0,00	0,00	0,00

## Teilergebnisplan 13.553.001 Friedhofs- u. Bestattungswesen

Gemeinde Erndtebrück

Nr.	Bezeichnung	Ergebnis 2024	Ansatz 2025	Ansatz 2026	Plan 2027	Plan 2028	Plan 2029
<b>02</b>	<b>+ Zuwendungen und allgemeine Umlagen</b>	<b>1.667,47</b>	<b>1.700</b>	<b>1.700</b>	<b>1.700</b>	<b>1.700</b>	<b>1.700</b>
4161200	Ertr. Aufl. SoPo aus Zuwendungen Land	603,67	600	600	600	600	600
4161500	Ertr. Aufl. SoPo aus Zuwendungen Priv.	1.063,80	1.100	1.100	1.100	1.100	1.100
<b>04</b>	<b>+ Öffentlich-rechtliche Leistungsentgelte</b>	<b>142.309,11</b>	<b>145.850</b>	<b>158.100</b>	<b>158.500</b>	<b>148.500</b>	<b>151.500</b>
4311000	Verwaltungsgebühren	8.970,00	1.500	1.500	1.500	1.500	1.500
4321000	Benutzungsgeb. u. ähnl. Entgelte	131.564,30	136.550	136.000	146.500	162.000	165.000
4321001	Abgrenzung Benutzungsgebühren	-13.267,70	-15.000	-15.000	-15.000	-15.000	-15.000
4381000	Ertr. aus Aufl. SoPo Geb.ausgleich	15.042,51	22.800	35.600	25.500	0	0
<b>06</b>	<b>+ Kostenerstattungen und Kostenumlagen</b>	<b>2.201,56</b>	<b>2.200</b>	<b>2.200</b>	<b>2.200</b>	<b>2.200</b>	<b>2.200</b>
4481000	Kostenerstattungen vom Land	2.201,56	2.200	2.200	2.200	2.200	2.200
<b>10</b>	<b>= Ordentliche Erträge</b>	<b>146.178,14</b>	<b>149.750</b>	<b>162.000</b>	<b>162.400</b>	<b>152.400</b>	<b>155.400</b>
<b>11</b>	<b>- Personalaufwendungen</b>	<b>40.480,55</b>	<b>42.700</b>	<b>61.450</b>	<b>62.650</b>	<b>63.900</b>	<b>65.150</b>
5011000	Dienstbezüge Beamte	234,00	0	32.500	33.150	33.800	34.500
5012000	Dienstbezüge tarifl. Beschäft.	31.256,44	33.150	22.400	22.800	23.250	23.700
5022000	Beitr. Versorg.kasse tarifl. Besch	2.391,67	2.550	1.700	1.750	1.800	1.800
5032000	Beitr. ges. Soz.Vers. tarifl. Besch	6.598,44	7.000	4.850	4.950	5.050	5.150
<b>13</b>	<b>- Aufwendungen für Sach- und Dienstleistungen</b>	<b>81.150,98</b>	<b>100.450</b>	<b>119.350</b>	<b>91.950</b>	<b>79.750</b>	<b>79.950</b>
5211000	Unterh. Grundstücke u. baul. Anl.	6.541,95	27.500	52.500	27.500	15.000	15.000
5221000	Unterh. so. unbew. Vermögen	50.863,12	42.000	39.500	38.000	38.000	38.000
5241200	Aufwendungen für Strom	6.762,83	12.000	12.000	12.100	12.200	12.300
5241300	Aufwendungen für Fremdreinigung	2.070,02	5.250	3.300	2.200	2.300	2.300
5241400	Aufwendungen für Versicherungen	1.907,60	3.600	1.850	1.850	1.850	1.850
5241500	Aufwendungen für sonstige Bewirtschaftung	12.880,32	9.600	9.700	9.800	9.900	10.000
5255000	Unterhaltung sonstiges bew. Vermögen	125,14	500	500	500	500	500
<b>14</b>	<b>- Bilanzielle Abschreibungen</b>	<b>30.080,62</b>	<b>29.900</b>	<b>30.000</b>	<b>29.800</b>	<b>29.800</b>	<b>29.800</b>
5711002	AfA auf bebaute und unbebaute Grundstücke	28.537,37	28.400	28.400	28.400	28.400	28.400
5711008	AfA auf techn. Anlagen	70,25	0	100	100	100	100
5711010	AfA auf B+G	1.473,00	1.500	1.500	1.300	1.300	1.300
<b>16</b>	<b>- Sonstige Aufwendungen</b>	<b>9.399,64</b>	<b>5.100</b>	<b>5.100</b>	<b>5.100</b>	<b>5.100</b>	<b>5.100</b>
5411300	Dienst- und Schutzkleidung	0,00	300	300	300	300	300
5422000	Mieten und Pachten	1.401,82	2.300	2.300	2.300	2.300	2.300
5431700	Erwerb von GVG (bis 800 € ohne USt.)	0,00	1.000	1.000	1.000	1.000	1.000
5497000	Zuführung SoPo Gebührenausschlag	6.898,19	0	0	0	0	0
5499000	Übr. sonst. Aufw. lfd. Verw	1.099,63	1.500	1.500	1.500	1.500	1.500
<b>17</b>	<b>= Ordentliche Aufwendungen</b>	<b>161.111,79</b>	<b>178.150</b>	<b>215.900</b>	<b>189.500</b>	<b>178.550</b>	<b>180.000</b>
<b>18</b>	<b>= ordentliches Ergebnis</b>	<b>-14.933,65</b>	<b>-28.400</b>	<b>-53.900</b>	<b>-27.100</b>	<b>-26.150</b>	<b>-24.600</b>
<b>22</b>	<b>= Ergebnis aus der laufenden Verwaltungstätigkeit</b>	<b>-14.933,65</b>	<b>-28.400</b>	<b>-53.900</b>	<b>-27.100</b>	<b>-26.150</b>	<b>-24.600</b>
<b>26</b>	<b>= Ergebnis vor Berücksichtigung der Internen Leistungsbeziehungen</b>	<b>-14.933,65</b>	<b>-28.400</b>	<b>-53.900</b>	<b>-27.100</b>	<b>-26.150</b>	<b>-24.600</b>
<b>27</b>	<b>+ Erträge aus Internen Leistungsbeziehungen</b>	<b>14.997,09</b>	<b>14.000</b>	<b>17.000</b>	<b>15.000</b>	<b>15.000</b>	<b>15.000</b>
4811030	Erträge ILV Anteil öffentl. Grün	14.997,09	14.000	17.000	15.000	15.000	15.000
<b>28</b>	<b>- Aufwendungen aus Internen Leistungsbeziehungen</b>	<b>121.153,29</b>	<b>102.000</b>	<b>105.400</b>	<b>105.400</b>	<b>105.400</b>	<b>105.400</b>
5811001	Aufw. aus ILV Bauhof	112.249,56	93.000	91.000	91.000	91.000	91.000
5811010	Aufw. aus ILV Overhead und TUIV	8.903,73	9.000	14.400	14.400	14.400	14.400
<b>29</b>	<b>= Teilergebnis</b>	<b>-121.089,85</b>	<b>-116.400</b>	<b>-142.300</b>	<b>-117.500</b>	<b>-116.550</b>	<b>-115.000</b>
<b>30</b>	<b>- Globaler Minderaufwand</b>	<b>0,00</b>	<b>0</b>	<b>0</b>	<b>0</b>	<b>0</b>	<b>0</b>
<b>31</b>	<b>= Teilergebnis nach Abzug globaler Minderaufwand</b>	<b>-121.089,85</b>	<b>-116.400</b>	<b>-142.300</b>	<b>-117.500</b>	<b>-116.550</b>	<b>-115.000</b>

Erläuterungen

**Teilergebnisplan 13.553.001 Friedhofs- u. Bestattungswesen**

Gemeinde Erndtebrück

**Konto 5211000 - Gebäudeunterhaltung:**

Neben dem allgemeinen Ansatz von 15.000 € sind zusätzliche Mittel für eine Außenwandverkleidung (Diebstahlschutz) des Unterstands für den Friedhofsbagger am Friedhof Steinseifen (10.000 €), die Sanierung des Mauerwerks der Friedhofskapelle Zinse (10.000 €) sowie die Sanierung der Ehrenmale Birkefehl und Schameder (17.500 €) eingeplant..

## Teilfinanzplan 13.553.001 Friedhofs- u. Bestattungswesen

Gemeinde Erndtebrück

Nr.	Bezeichnung	Ergebnis 2024	Ansatz 2025	Ansatz 2026	Plan 2027	Plan 2028	Plan 2029
18	+ Zuwendungen für Investitionsmaßnahmen	0,00	0	0	0	0	0
19	+ Einzahlungen aus der Veräußerung von Sachanlagen	0,00	0	0	0	0	0
20	+ Einzahlungen aus der Veräußerung von Finanzanlagen	0,00	0	0	0	0	0
21	+ Einzahlungen aus Beiträgen u.ä. Entgelten	0,00	0	0	0	0	0
22	+ Sonstige Investitionseinzahlungen	0,00	0	0	0	0	0
<b>23</b>	<b>= Einzahlungen aus Investitionstätigkeit</b>	<b>0,00</b>	<b>0</b>	<b>0</b>	<b>0</b>	<b>0</b>	<b>0</b>
24	- Auszahlungen f. d. Erwerb v. Grundst u. Gebäuden	0,00	50	0	0	0	0
25	- Auszahlungen für Baumaßnahmen	0,00	0	0	0	0	0
26	- Auszahlungen für den Erwerb von bew. Anlageverm.	4.484,60	0	0	0	0	0
27	- Auszahlungen für den Erwerb von Finanzanlagen	0,00	0	0	0	0	0
28	- Auszahlungen von aktivierbaren Zuwendungen	0,00	0	0	0	0	0
29	- Sonstige Investitionsauszahlungen	0,00	0	0	0	0	0
<b>30</b>	<b>= Auszahlungen aus Investitionstätigkeit</b>	<b>4.484,60</b>	<b>50</b>	<b>0</b>	<b>0</b>	<b>0</b>	<b>0</b>
<b>31</b>	<b>= Saldo aus Investitionstätigkeit</b>	<b>-4.484,60</b>	<b>-50</b>	<b>0</b>	<b>0</b>	<b>0</b>	<b>0</b>

**Investitionen 13.553.001 Friedhofs- u. Bestattungswesen**

Gemeinde Erndtebrück

Nr. Bezeichnung	Ergebnis 2024	Ansatz 2025	Ansatz 2026	VE	Finanzplan 2027	Finanzplan 2028	Finanzplan 2029
I20000049 Grunderwerb	0,00	50,00	0,00	0,00	0,00	0,00	0,00
24 - Auszahlungen f. d. Erwerb v. Grundst u. Gebäuden	0,00	50,00	0,00	0,00	0,00	0,00	0,00
I40000382 Anschaffung von Dungcontainern	4.484,60	0,00	0,00	0,00	0,00	0,00	0,00
26 - Auszahlungen für den Erwerb von bew. Anlageverm.	4.484,60	0,00	0,00	0,00	0,00	0,00	0,00
<b>Gesamtsumme</b>	<b>4.484,60</b>	<b>50,00</b>	<b>0,00</b>	<b>0,00</b>	<b>0,00</b>	<b>0,00</b>	<b>0,00</b>

**Produktbeschreibung 13.555.001 Gemeindewald**

Gemeinde Erndtebrück

**Kurzbeschreibung** Unterhaltung des gemeindlichen Waldbestandes in Zusammenarbeit mit dem Landesbetrieb Wald und Holz NRW, Forstamt Hilchenbach.  
Umsetzung des Wirtschaftsplanes.  
Jagdpachtanteil Gemeindewald.

**Verantwortlich** Birgit Schneider

**Stellenplanauszug 13.555.001 Gemeindewald**

Gemeinde Erndtebrück

Nr. Bezeichnung	Ist 2024	Ansatz 2025	Ansatz 2026	Plan 2027	Plan 2028	Plan 2029
Anz.Beschäftigte	0,00	0,01	0,00	0,00	0,00	0,00

## Teilergebnisplan 13.555.001 Gemeindewald

Gemeinde Erndtebrück

Nr.	Bezeichnung	Ergebnis 2024	Ansatz 2025	Ansatz 2026	Plan 2027	Plan 2028	Plan 2029
<b>02</b>	<b>+ Zuwendungen und allgemeine Umlagen</b>	<b>2.173,96</b>	<b>24.800</b>	<b>31.300</b>	<b>0</b>	<b>0</b>	<b>0</b>
4141000	Zuw. lfd Zwecke vom Land	2.173,96	13.200	0	0	0	0
4141030	Konsumtive Klima- und Forstpauschale	0,00	11.600	0	0	0	0
4142000	Zuw. lfd Zwecke von Gemeinden	0,00	0	31.300	0	0	0
<b>05</b>	<b>+ Privatrechtliche Leistungsentgelte</b>	<b>10.921,75</b>	<b>13.400</b>	<b>300</b>	<b>300</b>	<b>300</b>	<b>300</b>
4411000	Mieten und Pachten	260,00	300	300	300	300	300
4421000	Erträge aus Verkauf	10.661,75	13.100	0	0	0	0
<b>07</b>	<b>+ sonstige ordentliche Erträge</b>	<b>564,21</b>	<b>0</b>	<b>0</b>	<b>0</b>	<b>0</b>	<b>0</b>
4591000	Andere so. ord. Erträge	564,21	0	0	0	0	0
<b>10</b>	<b>= Ordentliche Erträge</b>	<b>13.659,92</b>	<b>38.200</b>	<b>31.600</b>	<b>300</b>	<b>300</b>	<b>300</b>
<b>11</b>	<b>- Personalaufwendungen</b>	<b>511,00</b>	<b>500</b>	<b>550</b>	<b>550</b>	<b>550</b>	<b>600</b>
5011000	Dienstbezüge Beamte	511,00	500	550	550	550	600
<b>13</b>	<b>- Aufwendungen für Sach- und Dienstleistungen</b>	<b>5.704,45</b>	<b>31.450</b>	<b>31.950</b>	<b>50</b>	<b>50</b>	<b>50</b>
5211000	Unterh. Grundstücke u. baul. Anl.	156,40	0	0	0	0	0
5221000	Unterh. so. unbew. Vermögen	5.504,20	31.400	31.900	0	0	0
5241400	Aufwendungen für Versicherungen	43,85	50	50	50	50	50
<b>16</b>	<b>- Sonstige Aufwendungen</b>	<b>618,82</b>	<b>500</b>	<b>500</b>	<b>500</b>	<b>500</b>	<b>500</b>
5499000	Übr. sonst. Aufw. lfd. Verw	618,82	500	500	500	500	500
<b>17</b>	<b>= Ordentliche Aufwendungen</b>	<b>6.834,27</b>	<b>32.450</b>	<b>33.000</b>	<b>1.100</b>	<b>1.100</b>	<b>1.150</b>
<b>18</b>	<b>= ordentliches Ergebnis</b>	<b>6.825,65</b>	<b>5.750</b>	<b>-1.400</b>	<b>-800</b>	<b>-800</b>	<b>-850</b>
<b>19</b>	<b>+ Finanzerträge</b>	<b>350,00</b>	<b>100</b>	<b>100</b>	<b>100</b>	<b>100</b>	<b>100</b>
4651000	Gewinnanteile verb. Untern.	350,00	100	100	100	100	100
<b>21</b>	<b>= Finanzergebnis</b>	<b>-350,00</b>	<b>-100</b>	<b>-100</b>	<b>-100</b>	<b>-100</b>	<b>-100</b>
<b>22</b>	<b>= Ergebnis aus der laufenden Verwaltungstätigkeit</b>	<b>7.175,65</b>	<b>5.850</b>	<b>-1.300</b>	<b>-700</b>	<b>-700</b>	<b>-750</b>
<b>26</b>	<b>= Ergebnis vor Berücksichtigung der Internen Leistungsbeziehungen</b>	<b>7.175,65</b>	<b>5.850</b>	<b>-1.300</b>	<b>-700</b>	<b>-700</b>	<b>-750</b>
<b>28</b>	<b>- Aufwendungen aus Internen Leistungsbeziehungen</b>	<b>80,41</b>	<b>100</b>	<b>0</b>	<b>0</b>	<b>0</b>	<b>0</b>
5811001	Aufw. aus ILV Bauhof	0,00	100	0	0	0	0
5811033	Aufw. ILV aus eigener Steuerpflicht	80,41	0	0	0	0	0
<b>29</b>	<b>= Teilergebnis</b>	<b>7.095,24</b>	<b>5.750</b>	<b>-1.300</b>	<b>-700</b>	<b>-700</b>	<b>-750</b>
<b>30</b>	<b>- Globaler Minderaufwand</b>	<b>0,00</b>	<b>0</b>	<b>0</b>	<b>0</b>	<b>0</b>	<b>0</b>
<b>31</b>	<b>= Teilergebnis nach Abzug globaler Minderaufwand</b>	<b>7.095,24</b>	<b>5.750</b>	<b>-1.300</b>	<b>-700</b>	<b>-700</b>	<b>-750</b>

### Erläuterungen

**Konto 4142000 - Zuw. lfd. Zwecke von Gemeinden:**

Die Ausgleichspflanzungen im Pulverwald werden mit Mitteln des Kreises gefördert.

**Konten 5221000 -Unterhaltung sonstiges unbewegliches Vermögen:**

Die Mittel sind für die Beförderung und Ausgleichspflanzungen im Pulverwald lt. Wirtschaftsplan 2026 für den Gemeindewald eingeplant.

**Teilfinanzplan 13.555.001 Gemeindewald**

Gemeinde Erndtebrück

Nr.	Bezeichnung	Ergebnis 2024	Ansatz 2025	Ansatz 2026	Plan 2027	Plan 2028	Plan 2029
18	+ Zuwendungen für Investitionsmaßnahmen	11.673,05	11.600	0	0	0	0
19	+ Einzahlungen aus der Veräußerung von Sachanlagen	0,00	0	0	0	0	0
20	+ Einzahlungen aus der Veräußerung von Finanzanlagen	0,00	0	0	0	0	0
21	+ Einzahlungen aus Beiträgen u.ä. Entgelten	0,00	0	0	0	0	0
22	+ Sonstige Investitionseinzahlungen	0,00	0	0	0	0	0
<b>23</b>	<b>= Einzahlungen aus Investitionstätigkeit</b>	<b>11.673,05</b>	<b>11.600</b>	<b>0</b>	<b>0</b>	<b>0</b>	<b>0</b>
24	- Auszahlungen f. d. Erwerb v. Grundst u. Gebäuden	0,00	0	0	0	0	0
25	- Auszahlungen für Baumaßnahmen	0,00	0	0	0	0	0
26	- Auszahlungen für den Erwerb von bew. Anlageverm.	0,00	0	0	0	0	0
27	- Auszahlungen für den Erwerb von Finanzanlagen	0,00	0	0	0	0	0
28	- Auszahlungen von aktivierbaren Zuwendungen	0,00	0	0	0	0	0
29	- Sonstige Investitionsauszahlungen	0,00	11.600	0	0	0	0
<b>30</b>	<b>= Auszahlungen aus Investitionstätigkeit</b>	<b>0,00</b>	<b>11.600</b>	<b>0</b>	<b>0</b>	<b>0</b>	<b>0</b>
<b>31</b>	<b>= Saldo aus Investitionstätigkeit</b>	<b>11.673,05</b>	<b>0</b>	<b>0</b>	<b>0</b>	<b>0</b>	<b>0</b>

**Investitionen 13.555.001 Gemeindewald**

Gemeinde Erndtebrück

Nr. Bezeichnung	Ergebnis 2024	Ansatz 2025	Ansatz 2026	VE	Finanzplan 2027	Finanzplan 2028	Finanzplan 2029
I20000043 Klima- und Forstpauschale	-11.673,05	0,00	0,00	0,00	0,00	0,00	0,00
18 + Zuwendungen für Investitionsmaßnahmen	11.673,05	11.600,00	0,00	0,00	0,00	0,00	0,00
29 - Sonstige Investitionsauszahlungen	0,00	11.600,00	0,00	0,00	0,00	0,00	0,00
<b>Gesamtsumme</b>	<b>-11.673,05</b>	<b>0,00</b>	<b>0,00</b>	<b>0,00</b>	<b>0,00</b>	<b>0,00</b>	<b>0,00</b>

**Produktbeschreibung 14.561.001 Allg. Umweltangelegenheiten**

Gemeinde Erndtebrück

**Kurzbeschreibung** Allgemeine Umweltangelegenheiten,  
Interkommunales Klimaschutzkonzept (Klimamanager, Veranstaltungen)

**Verantwortlich** Andreas Dreisbach

**Stellenplanauszug 14.561.001 Allg. Umweltangelegenheiten**

Gemeinde Erndtebrück

Nr. Bezeichnung	Ist 2024	Ansatz 2025	Ansatz 2026	Plan 2027	Plan 2028	Plan 2029
Anz.Beschäftigte	0,00	0,28	0,00	0,00	0,00	0,00

## Teilergebnisplan 14.561.001 Allg. Umweltangelegenheiten

Gemeinde Erndtebrück

Nr.	Bezeichnung	Ergebnis 2024	Ansatz 2025	Ansatz 2026	Plan 2027	Plan 2028	Plan 2029
<b>11</b>	<b>- Personalaufwendungen</b>	<b>3.743,10</b>	<b>3.950</b>	<b>4.500</b>	<b>4.550</b>	<b>4.600</b>	<b>4.750</b>
5012000	Dienstbezüge tarifl. Beschäft.	2.908,97	3.050	3.450	3.500	3.550	3.650
5022000	Beitr. Versorg.kasse tarifl. Besch	221,25	250	300	300	300	300
5032000	Beitr. ges. Soz.Vers. tarifl. Besch	612,88	650	750	750	750	800
<b>15</b>	<b>- Transferaufwendungen</b>	<b>0,00</b>	<b>1.000</b>	<b>1.000</b>	<b>1.000</b>	<b>1.000</b>	<b>1.000</b>
5318000	Lfd. Zuschüsse an übrige Bereiche	0,00	1.000	1.000	1.000	1.000	1.000
<b>16</b>	<b>- Sonstige Aufwendungen</b>	<b>2.958,66</b>	<b>5.000</b>	<b>5.000</b>	<b>5.000</b>	<b>5.000</b>	<b>5.000</b>
5429000	Inanspruchnahme Rechte/Dienste	2.958,66	5.000	5.000	5.000	5.000	5.000
<b>17</b>	<b>= Ordentliche Aufwendungen</b>	<b>6.701,76</b>	<b>9.950</b>	<b>10.500</b>	<b>10.550</b>	<b>10.600</b>	<b>10.750</b>
<b>18</b>	<b>= ordentliches Ergebnis</b>	<b>-6.701,76</b>	<b>-9.950</b>	<b>-10.500</b>	<b>-10.550</b>	<b>-10.600</b>	<b>-10.750</b>
<b>22</b>	<b>= Ergebnis aus der laufenden Verwaltungstätigkeit</b>	<b>-6.701,76</b>	<b>-9.950</b>	<b>-10.500</b>	<b>-10.550</b>	<b>-10.600</b>	<b>-10.750</b>
<b>26</b>	<b>= Ergebnis vor Berücksichtigung der internen Leistungsbeziehungen</b>	<b>-6.701,76</b>	<b>-9.950</b>	<b>-10.500</b>	<b>-10.550</b>	<b>-10.600</b>	<b>-10.750</b>
<b>29</b>	<b>= Teilergebnis</b>	<b>-6.701,76</b>	<b>-9.950</b>	<b>-10.500</b>	<b>-10.550</b>	<b>-10.600</b>	<b>-10.750</b>
<b>30</b>	<b>- Globaler Minderaufwand</b>	<b>0,00</b>	<b>0</b>	<b>0</b>	<b>0</b>	<b>0</b>	<b>0</b>
<b>31</b>	<b>= Teilergebnis nach Abzug globaler Minderaufwand</b>	<b>-6.701,76</b>	<b>-9.950</b>	<b>-10.500</b>	<b>-10.550</b>	<b>-10.600</b>	<b>-10.750</b>

### Erläuterungen

**Konto 5318000 - Lfd. Zuschüsse an übrige Bereiche:**

Umwelt- und Zukunftspreis der Gemeinde Erndtebrück.

**Konto 5429000 - Inanspruchnahme Rechte/Dienste:**

Veranschlagt sind Mittel für die Fortführung des interkommunalen Klimaschutzkonzeptes durch den Kreis Siegen-Wittgenstein zusammen mit den kreisangehörigen Kommunen Bad Berleburg, Bad Laasphe, Erndtebrück, Freudenberg, Netphen, Neunkirchen, Siegen und Wilnsdorf (Klimaschutzmanager, Veranstaltungen usw.).

## Teilfinanzplan 14.561.001 Allg. Umweltangelegenheiten

Gemeinde Erndtebrück

Nr.	Bezeichnung	Ergebnis 2024	Ansatz 2025	Ansatz 2026	Plan 2027	Plan 2028	Plan 2029
18	+ Zuwendungen für Investitionsmaßnahmen	0,00	0	0	0	0	0
19	+ Einzahlungen aus der Veräußerung von Sachanlagen	0,00	0	0	0	0	0
20	+ Einzahlungen aus der Veräußerung von Finanzanlagen	0,00	0	0	0	0	0
21	+ Einzahlungen aus Beiträgen u.ä. Entgelten	0,00	0	0	0	0	0
22	+ Sonstige Investitionseinzahlungen	0,00	0	0	0	0	0
<b>23</b>	<b>= Einzahlungen aus Investitionstätigkeit</b>	<b>0,00</b>	<b>0</b>	<b>0</b>	<b>0</b>	<b>0</b>	<b>0</b>
24	- Auszahlungen f. d. Erwerb v. Grundst u. Gebäuden	0,00	0	0	0	0	0
25	- Auszahlungen für Baumaßnahmen	0,00	0	0	0	0	0
26	- Auszahlungen für den Erwerb von bew. Anlageverm.	0,00	0	0	0	0	0
27	- Auszahlungen für den Erwerb von Finanzanlagen	0,00	0	0	0	0	0
28	- Auszahlungen von aktivierbaren Zuwendungen	0,00	0	0	0	0	0
29	- Sonstige Investitionsauszahlungen	0,00	0	0	0	0	0
<b>30</b>	<b>= Auszahlungen aus Investitionstätigkeit</b>	<b>0,00</b>	<b>0</b>	<b>0</b>	<b>0</b>	<b>0</b>	<b>0</b>
<b>31</b>	<b>= Saldo aus Investitionstätigkeit</b>	<b>0,00</b>	<b>0</b>	<b>0</b>	<b>0</b>	<b>0</b>	<b>0</b>

**Produktbeschreibung 15.571.001 Wirtschaftsförderung**

Gemeinde Erndtebrück

**Kurzbeschreibung**Ansiedlungsförderung, Werbung für den Wirtschaftsstandort.  
Verbandsumlage Zweckverband Region Wittgenstein.**Verantwortlich**

Yvonne Six

**Stellenplanauszug 15.571.001 Wirtschaftsförderung**

Gemeinde Erndtebrück

Nr. Bezeichnung	Ist 2024	Ansatz 2025	Ansatz 2026	Plan 2027	Plan 2028	Plan 2029
Anz.Beschäftigte	0,00	0,05	0,00	0,00	0,00	0,00

## Teilergebnisplan 15.571.001 Wirtschaftsförderung

Gemeinde Erndtebrück

Nr.	Bezeichnung	Ergebnis 2024	Ansatz 2025	Ansatz 2026	Plan 2027	Plan 2028	Plan 2029
<b>13</b>	<b>- Aufwendungen für Sach- und Dienstleistungen</b>	<b>0,00</b>	<b>5.000</b>	<b>5.000</b>	<b>0</b>	<b>0</b>	<b>0</b>
5291000	Sonstige Dienstleistungen	0,00	5.000	5.000	0	0	0
<b>15</b>	<b>- Transferaufwendungen</b>	<b>111.870,88</b>	<b>104.600</b>	<b>107.300</b>	<b>111.400</b>	<b>111.500</b>	<b>98.500</b>
5317100	Eigenanteil LEADER	20.747,38	21.000	21.000	21.000	21.000	9.000
5317110	Eigenanteil Leader Weiterentwicklung Musikschule	3.998,50	0	0	0	0	0
5379000	Zweckverbandsumlagen	87.125,00	83.600	86.300	90.400	90.500	89.500
<b>17</b>	<b>= Ordentliche Aufwendungen</b>	<b>111.870,88</b>	<b>109.600</b>	<b>112.300</b>	<b>111.400</b>	<b>111.500</b>	<b>98.500</b>
<b>18</b>	<b>= ordentliches Ergebnis</b>	<b>-111.870,88</b>	<b>-109.600</b>	<b>-112.300</b>	<b>-111.400</b>	<b>-111.500</b>	<b>-98.500</b>
<b>22</b>	<b>= Ergebnis aus der laufenden Verwaltungstätigkeit</b>	<b>-111.870,88</b>	<b>-109.600</b>	<b>-112.300</b>	<b>-111.400</b>	<b>-111.500</b>	<b>-98.500</b>
<b>26</b>	<b>= Ergebnis vor Berücksichtigung der internen Leistungsbeziehungen</b>	<b>-111.870,88</b>	<b>-109.600</b>	<b>-112.300</b>	<b>-111.400</b>	<b>-111.500</b>	<b>-98.500</b>
<b>29</b>	<b>= Teilergebnis</b>	<b>-111.870,88</b>	<b>-109.600</b>	<b>-112.300</b>	<b>-111.400</b>	<b>-111.500</b>	<b>-98.500</b>
<b>30</b>	<b>- Globaler Minderaufwand</b>	<b>0,00</b>	<b>0</b>	<b>0</b>	<b>0</b>	<b>0</b>	<b>0</b>
<b>31</b>	<b>= Teilergebnis nach Abzug globaler Minderaufwand</b>	<b>-111.870,88</b>	<b>-109.600</b>	<b>-112.300</b>	<b>-111.400</b>	<b>-111.500</b>	<b>-98.500</b>

### Erläuterungen

#### **Konto 5291000 - Sonstige Dienstleistungen:**

Es handelt sich um die Mittel für die Teilnahme an der Gemeinsamen Initiative Digitalisierung. Das Projekt wurde in 2024/2025 nicht umgesetzt.

#### **Konto 5379000 - Zweckverbandsumlagen:**

Der Ansatz beinhaltet die an den Zweckverband Region-Wittgenstein zu zahlende Verbandsumlage 2026.

#### **Konto 5317100 - Eigenanteil Leader:**

In der Förderphase 2023 bis 2029 beträgt der maximale Kofinanzierungsbeitrag der Gemeinde Erndtebrück 100.000 €. In den Jahren 2023 - 2028 werden jeweils 16.000 €, in 2029 der Restbetrag von 4.000 € zur Verfügung gestellt.

Zur Finanzierung des gemeindlichen Eigenanteils für das Projekt "Kleinprojekt im Rahmen der Gemeinschaftsaufgabe" wurden zusätzlich 5.000 €/Jahr berücksichtigt.

**Teilfinanzplan 15.571.001 Wirtschaftsförderung**

Gemeinde Erndtebrück

Nr.	Bezeichnung	Ergebnis 2024	Ansatz 2025	Ansatz 2026	Plan 2027	Plan 2028	Plan 2029
18	+ Zuwendungen für Investitionsmaßnahmen	0,00	0	0	0	0	0
19	+ Einzahlungen aus der Veräußerung von Sachanlagen	0,00	0	0	0	0	0
20	+ Einzahlungen aus der Veräußerung von Finanzanlagen	0,00	0	0	0	0	0
21	+ Einzahlungen aus Beiträgen u.ä. Entgelten	0,00	0	0	0	0	0
22	+ Sonstige Investitionseinzahlungen	0,00	0	0	0	0	0
<b>23</b>	<b>= Einzahlungen aus Investitionstätigkeit</b>	<b>0,00</b>	<b>0</b>	<b>0</b>	<b>0</b>	<b>0</b>	<b>0</b>
24	- Auszahlungen f. d. Erwerb v. Grundst u. Gebäuden	0,00	0	0	0	0	0
25	- Auszahlungen für Baumaßnahmen	0,00	0	0	0	0	0
26	- Auszahlungen für den Erwerb von bew. Anlageverm.	0,00	0	0	0	0	0
27	- Auszahlungen für den Erwerb von Finanzanlagen	0,00	0	0	0	0	0
28	- Auszahlungen von aktivierbaren Zuwendungen	0,00	155.000	226.700	226.700	226.700	0
29	- Sonstige Investitionsauszahlungen	0,00	0	0	0	0	0
<b>30</b>	<b>= Auszahlungen aus Investitionstätigkeit</b>	<b>0,00</b>	<b>155.000</b>	<b>226.700</b>	<b>226.700</b>	<b>226.700</b>	<b>0</b>
<b>31</b>	<b>= Saldo aus Investitionstätigkeit</b>	<b>0,00</b>	<b>-155.000</b>	<b>-226.700</b>	<b>-226.700</b>	<b>-226.700</b>	<b>0</b>

**Investitionen 15.571.001 Wirtschaftsförderung**

Gemeinde Erndtebrück

Nr. Bezeichnung	Ergebnis 2024	Ansatz 2025	Ansatz 2026	VE	Finanzplan 2027	Finanzplan 2028	Finanzplan 2029
I40000438 Zuschuss Breitbandausbau (Graue-Flecken)	0,00	155.000,00	226.700,00	0,00	226.700,00	226.700,00	0,00
28 - Auszahlungen von aktivierbaren Zuwendungen	0,00	155.000,00	226.700,00	0,00	226.700,00	226.700,00	0,00
<b>Gesamtsumme</b>	<b>0,00</b>	<b>155.000,00</b>	<b>226.700,00</b>	<b>0,00</b>	<b>226.700,00</b>	<b>226.700,00</b>	<b>0,00</b>

**Erläuterungen****Zuschuss Breitbandausbau (Graue-Flecken)**

Der Breitbandausbau "Graue-Flecken" in Erndtebrück inkl. der Ortsteile (662 Adressen) wird rd. 3,4 Mio. € kosten. Der Eigenanteil der Gemeinde erhöht sich allerdings auf 20 %, da die Gemeinde in 2026 nicht mehr als "finanzschwach" im Sinne der KoFi-Richtlinie des Landes gilt.

Für die von der Gemeinde geleistete Zuwendung ist ein aktiver Rechnungsabgrenzungsposten zu bilden, der über 7 Jahre aufwandswirksam aufzulösen ist, beginnend ab Vorlage des Verwendungsnachweises.

Die allgemeine Investitionspauschale kann als Gegenfinanzierung eingesetzt werden, d.h. es wird ein passiver Rechnungsabgrenzungsposten in gleicher Höhe gebildet und ertragswirksam aufgelöst, so dass die Ergebnisrechnung nicht belastet wird.

**Produktbeschreibung 15.573.001 Mehrzweckhalle Birkelbach**

Gemeinde Erndtebrück

**Kurzbeschreibung**

Die Mehrzweckhalle Birkelbach wurde zum 01.07.2018 an den Verein zur Förderung und Erhaltung der Mehrzweckhalle Birkelbach e. V. übergeben. Die Gemeinde zahlt in den ersten 10 Jahren nach Übergabe einen jährlichen Zuschuss von 10.000 €.

**Verantwortlich**

Andreas Dreisbach

**Stellenplanauszug 15.573.001 Mehrzweckhalle Birkelbach**

Gemeinde Erndtebrück

Nr. Bezeichnung	Ist 2024	Ansatz 2025	Ansatz 2026	Plan 2027	Plan 2028	Plan 2029
Anz.Beschäftigte	0,00	0,00	0,00	0,00	0,00	0,00

## Teilergebnisplan 15.573.001 Mehrzweckhalle Birkelbach

Gemeinde Erndtebrück

Nr.	Bezeichnung	Ergebnis 2024	Ansatz 2025	Ansatz 2026	Plan 2027	Plan 2028	Plan 2029
<b>05</b>	<b>+ Privatrechtliche Leistungsentgelte</b>	<b>275,58</b>	<b>0</b>	<b>0</b>	<b>0</b>	<b>0</b>	<b>0</b>
4461000	Sonstige pr.-re. Leistungsentgelte	275,58	0	0	0	0	0
<b>10</b>	<b>= Ordentliche Erträge</b>	<b>275,58</b>	<b>0</b>	<b>0</b>	<b>0</b>	<b>0</b>	<b>0</b>
<b>13</b>	<b>- Aufwendungen für Sach- und Dienstleistungen</b>	<b>19.275,13</b>	<b>1.300</b>	<b>1.300</b>	<b>1.300</b>	<b>1.300</b>	<b>1.300</b>
5211000	Unterh. Grundstücke u. baul. Anl.	19.564,85	0	0	0	0	0
5241200	Aufwendungen für Strom	0,00	300	300	300	300	300
5241500	Aufwendungen für sonstige Bewirtschaftung	-289,72	1.000	1.000	1.000	1.000	1.000
<b>15</b>	<b>- Transferaufwendungen</b>	<b>10.000,00</b>	<b>10.000</b>	<b>10.000</b>	<b>5.000</b>	<b>0</b>	<b>0</b>
5317000	Zuschüsse an private Unternehmen	10.000,00	10.000	10.000	5.000	0	0
<b>17</b>	<b>= Ordentliche Aufwendungen</b>	<b>29.275,13</b>	<b>11.300</b>	<b>11.300</b>	<b>6.300</b>	<b>1.300</b>	<b>1.300</b>
<b>18</b>	<b>= ordentliches Ergebnis</b>	<b>-28.999,55</b>	<b>-11.300</b>	<b>-11.300</b>	<b>-6.300</b>	<b>-1.300</b>	<b>-1.300</b>
<b>22</b>	<b>= Ergebnis aus der laufenden Verwaltungstätigkeit</b>	<b>-28.999,55</b>	<b>-11.300</b>	<b>-11.300</b>	<b>-6.300</b>	<b>-1.300</b>	<b>-1.300</b>
<b>26</b>	<b>= Ergebnis vor Berücksichtigung der internen Leistungsbeziehungen</b>	<b>-28.999,55</b>	<b>-11.300</b>	<b>-11.300</b>	<b>-6.300</b>	<b>-1.300</b>	<b>-1.300</b>
<b>28</b>	<b>- Aufwendungen aus internen Leistungsbeziehungen</b>	<b>29.980,46</b>	<b>500</b>	<b>1.000</b>	<b>1.000</b>	<b>1.000</b>	<b>1.000</b>
5811001	Aufw. aus ILV Bauhof	29.980,46	500	1.000	1.000	1.000	1.000
<b>29</b>	<b>= Teilergebnis</b>	<b>-58.980,01</b>	<b>-11.800</b>	<b>-12.300</b>	<b>-7.300</b>	<b>-2.300</b>	<b>-2.300</b>
<b>30</b>	<b>- Globaler Minderaufwand</b>	<b>0,00</b>	<b>0</b>	<b>0</b>	<b>0</b>	<b>0</b>	<b>0</b>
<b>31</b>	<b>= Teilergebnis nach Abzug globaler Minderaufwand</b>	<b>-58.980,01</b>	<b>-11.800</b>	<b>-12.300</b>	<b>-7.300</b>	<b>-2.300</b>	<b>-2.300</b>

### Erläuterungen

#### Konto 5317000 - Zuschüsse an private Unternehmen:

Der Trägerverein Mehrzweckhalle erhält für die laufende Unterhaltung und Bewirtschaftung der Mehrzweckhalle einen jährlichen Zuschuss von 10.000 € in den ersten 10 Jahren.

Der Zuschuss wurde erstmals in 2017 (für 1/2 Jahr 5.000 €) gezahlt.

**Teilfinanzplan 15.573.001 Mehrzweckhalle Birkelbach**

Gemeinde Erndtebrück

Nr.	Bezeichnung	Ergebnis 2024	Ansatz 2025	Ansatz 2026	Plan 2027	Plan 2028	Plan 2029
18	+ Zuwendungen für Investitionsmaßnahmen	231.659,00	0	0	0	0	0
19	+ Einzahlungen aus der Veräußerung von Sachanlagen	0,00	0	0	0	0	0
20	+ Einzahlungen aus der Veräußerung von Finanzanlagen	0,00	0	0	0	0	0
21	+ Einzahlungen aus Beiträgen u.ä. Entgelten	0,00	0	0	0	0	0
22	+ Sonstige Investitionseinzahlungen	0,00	0	0	0	0	0
<b>23</b>	<b>= Einzahlungen aus Investitionstätigkeit</b>	<b>231.659,00</b>	<b>0</b>	<b>0</b>	<b>0</b>	<b>0</b>	<b>0</b>
24	- Auszahlungen f. d. Erwerb v. Grundst u. Gebäuden	0,00	0	0	0	0	0
25	- Auszahlungen für Baumaßnahmen	0,00	0	0	0	0	0
26	- Auszahlungen für den Erwerb von bew. Anlageverm.	0,00	0	0	0	0	0
27	- Auszahlungen für den Erwerb von Finanzanlagen	0,00	0	0	0	0	0
28	- Auszahlungen von aktivierbaren Zuwendungen	125.572,78	0	0	0	0	0
29	- Sonstige Investitionsauszahlungen	0,00	0	0	0	0	0
<b>30</b>	<b>= Auszahlungen aus Investitionstätigkeit</b>	<b>125.572,78</b>	<b>0</b>	<b>0</b>	<b>0</b>	<b>0</b>	<b>0</b>
<b>31</b>	<b>= Saldo aus Investitionstätigkeit</b>	<b>106.086,22</b>	<b>0</b>	<b>0</b>	<b>0</b>	<b>0</b>	<b>0</b>

## Investitionen 15.573.001 Mehrzweckhalle Birkelbach

Gemeinde Erndtebrück

Nr. Bezeichnung	Ergebnis 2024	Ansatz 2025	Ansatz 2026	VE	Finanzplan 2027	Finanzplan 2028	Finanzplan 2029
I40000433 Energ. Aufwertung u. Entwicklung d. Mehrzweckhalle	-106.086,22	0,00	0,00	0,00	0,00	0,00	0,00
18 + Zuwendungen für Investitionsmaßnahmen	231.659,00	0,00	0,00	0,00	0,00	0,00	0,00
28 - Auszahlungen von aktivierbaren Zuwendungen	125.572,78	0,00	0,00	0,00	0,00	0,00	0,00
<b>Gesamtsumme</b>	<b>-106.086,22</b>	<b>0,00</b>	<b>0,00</b>	<b>0,00</b>	<b>0,00</b>	<b>0,00</b>	<b>0,00</b>

**Produktbeschreibung 15.573.002 Dorfgemeinschaftshäuser/ehemalige Schulen**

Gemeinde Erndtebrück

**Kurzbeschreibung**Unterhaltung und Bewirtschaftung des  
Dorfgemeinschaftshauses Schameder, Hauptstraße 5 (Mietwohnungen)**Verantwortlich**

Birgit Schneider

**Stellenplanauszug 15.573.002 Dorfgemeinschaftshäuser/ehemalige Schulen**

Gemeinde Erndtebrück

Nr. Bezeichnung	Ist 2024	Ansatz 2025	Ansatz 2026	Plan 2027	Plan 2028	Plan 2029
Anz.Beschäftigte	0,00	0,17	0,00	0,00	0,00	0,00

## Teilergebnisplan 15.573.002 Dorfgemeinschaftshäuser/ehemalige Schulen

Gemeinde Erndtebrück

Nr.	Bezeichnung	Ergebnis 2024	Ansatz 2025	Ansatz 2026	Plan 2027	Plan 2028	Plan 2029
<b>05</b>	<b>+ Privatrechtliche Leistungsentgelte</b>	<b>17.385,41</b>	<b>13.500</b>	<b>14.000</b>	<b>14.000</b>	<b>14.000</b>	<b>14.000</b>
4411000	Mieten und Pachten	14.134,80	13.300	13.800	13.800	13.800	13.800
4461000	Sonstige pr.-re. Leistungsentgelte	3.250,61	200	200	200	200	200
<b>10</b>	<b>= Ordentliche Erträge</b>	<b>17.385,41</b>	<b>13.500</b>	<b>14.000</b>	<b>14.000</b>	<b>14.000</b>	<b>14.000</b>
<b>11</b>	<b>- Personalaufwendungen</b>	<b>1.562,77</b>	<b>1.600</b>	<b>1.000</b>	<b>1.000</b>	<b>1.100</b>	<b>1.100</b>
5012000	Dienstbezüge tarifl. Beschäft.	1.215,34	1.250	750	750	800	800
5022000	Beitr. Versorg.kasse tarifl. Besch	36,20	50	50	50	50	50
5032000	Beitr. ges. Soz.Vers. tarifl. Besch	311,23	300	200	200	250	250
<b>13</b>	<b>- Aufwendungen für Sach- und Dienstleistungen</b>	<b>16.315,28</b>	<b>13.550</b>	<b>13.900</b>	<b>13.950</b>	<b>14.050</b>	<b>14.100</b>
5211000	Unterh. Grundstücke u. baul. Anl.	0,00	1.500	1.500	1.500	1.500	1.500
5241100	Aufwendungen für Gas und Heizöl	5.083,54	4.200	4.500	4.500	4.500	4.500
5241200	Aufwendungen für Strom	4.114,02	3.000	3.300	3.300	3.400	3.400
5241400	Aufwendungen für Versicherungen	1.315,09	1.350	1.100	1.100	1.100	1.100
5241500	Aufwendungen für sonstige Bewirtschaftung	5.802,63	3.500	3.500	3.550	3.550	3.600
<b>14</b>	<b>- Bilanzielle Abschreibungen</b>	<b>12.876,80</b>	<b>12.900</b>	<b>12.900</b>	<b>12.900</b>	<b>12.900</b>	<b>12.900</b>
5711002	AfA auf bebaute und unbebaute Grundstücke	12.876,80	12.900	12.900	12.900	12.900	12.900
<b>17</b>	<b>= Ordentliche Aufwendungen</b>	<b>30.754,85</b>	<b>28.050</b>	<b>27.800</b>	<b>27.850</b>	<b>28.050</b>	<b>28.100</b>
<b>18</b>	<b>= ordentliches Ergebnis</b>	<b>-13.369,44</b>	<b>-14.550</b>	<b>-13.800</b>	<b>-13.850</b>	<b>-14.050</b>	<b>-14.100</b>
<b>22</b>	<b>= Ergebnis aus der laufenden Verwaltungstätigkeit</b>	<b>-13.369,44</b>	<b>-14.550</b>	<b>-13.800</b>	<b>-13.850</b>	<b>-14.050</b>	<b>-14.100</b>
<b>26</b>	<b>= Ergebnis vor Berücksichtigung der Internen Leistungsbeziehungen</b>	<b>-13.369,44</b>	<b>-14.550</b>	<b>-13.800</b>	<b>-13.850</b>	<b>-14.050</b>	<b>-14.100</b>
<b>28</b>	<b>- Aufwendungen aus internen Leistungsbeziehungen</b>	<b>633,75</b>	<b>400</b>	<b>500</b>	<b>500</b>	<b>500</b>	<b>500</b>
5811001	Aufw. aus ILV Bauhof	388,10	400	500	500	500	500
5811033	Aufw. ILV aus eigener Steuerpflicht	245,65	0	0	0	0	0
<b>29</b>	<b>= Teilergebnis</b>	<b>-14.003,19</b>	<b>-14.950</b>	<b>-14.300</b>	<b>-14.350</b>	<b>-14.550</b>	<b>-14.600</b>
<b>30</b>	<b>- Globaler Minderaufwand</b>	<b>0,00</b>	<b>0</b>	<b>0</b>	<b>0</b>	<b>0</b>	<b>0</b>
<b>31</b>	<b>= Teilergebnis nach Abzug globaler Minderaufwand</b>	<b>-14.003,19</b>	<b>-14.950</b>	<b>-14.300</b>	<b>-14.350</b>	<b>-14.550</b>	<b>-14.600</b>

## Teilfinanzplan 15.573.002 Dorfgemeinschaftshäuser/ehemalige Schulen

Gemeinde Erndtebrück

Nr.	Bezeichnung	Ergebnis 2024	Ansatz 2025	Ansatz 2026	Plan 2027	Plan 2028	Plan 2029
18	+ Zuwendungen für Investitionsmaßnahmen	0,00	0	0	0	0	0
19	+ Einzahlungen aus der Veräußerung von Sachanlagen	0,00	0	0	0	0	0
20	+ Einzahlungen aus der Veräußerung von Finanzanlagen	0,00	0	0	0	0	0
21	+ Einzahlungen aus Beiträgen u.ä. Entgelten	0,00	0	0	0	0	0
22	+ Sonstige Investitionseinzahlungen	0,00	0	0	0	0	0
<b>23</b>	<b>= Einzahlungen aus Investitionstätigkeit</b>	<b>0,00</b>	<b>0</b>	<b>0</b>	<b>0</b>	<b>0</b>	<b>0</b>
24	- Auszahlungen f. d. Erwerb v. Grundst u. Gebäuden	0,00	0	0	0	0	0
25	- Auszahlungen für Baumaßnahmen	0,00	0	0	0	0	0
26	- Auszahlungen für den Erwerb von bew. Anlageverm.	0,00	0	0	0	0	0
27	- Auszahlungen für den Erwerb von Finanzanlagen	0,00	0	0	0	0	0
28	- Auszahlungen von aktivierbaren Zuwendungen	0,00	0	0	0	0	0
29	- Sonstige Investitionsauszahlungen	0,00	0	0	0	0	0
<b>30</b>	<b>= Auszahlungen aus Investitionstätigkeit</b>	<b>0,00</b>	<b>0</b>	<b>0</b>	<b>0</b>	<b>0</b>	<b>0</b>
<b>31</b>	<b>= Saldo aus Investitionstätigkeit</b>	<b>0,00</b>	<b>0</b>	<b>0</b>	<b>0</b>	<b>0</b>	<b>0</b>

**Produktbeschreibung 15.573.003 Märkte**

Gemeinde Erndtebrück

**Kurzbeschreibung** Durchführung des Wochenmarktes auf dem Gelände neben dem alten Rathaus.**Verantwortlich** Bernd Heimes**Stellenplanauszug 15.573.003 Märkte**

Gemeinde Erndtebrück

Nr. Bezeichnung	Ist 2024	Ansatz 2025	Ansatz 2026	Plan 2027	Plan 2028	Plan 2029
Anz.Beschäftigte	0,00	0,00	0,00	0,00	0,00	0,00

## Teilergebnisplan 15.573.003 Märkte

Gemeinde Erndtebrück

Nr.	Bezeichnung	Ergebnis 2024	Ansatz 2025	Ansatz 2026	Plan 2027	Plan 2028	Plan 2029
<b>04</b>	<b>+ Öffentlich-rechtliche Leistungsentgelte</b>	<b>750,00</b>	<b>2.500</b>	<b>1.000</b>	<b>1.000</b>	<b>1.000</b>	<b>1.000</b>
4321000	Benutzungsgeb. u. ähnl. Entgelte	750,00	2.500	1.000	1.000	1.000	1.000
<b>10</b>	<b>= Ordentliche Erträge</b>	<b>750,00</b>	<b>2.500</b>	<b>1.000</b>	<b>1.000</b>	<b>1.000</b>	<b>1.000</b>
<b>13</b>	<b>- Aufwendungen für Sach- und Dienstleistungen</b>	<b>499,51</b>	<b>300</b>	<b>500</b>	<b>500</b>	<b>500</b>	<b>500</b>
5241200	Aufwendungen für Strom	499,51	300	500	500	500	500
<b>17</b>	<b>= Ordentliche Aufwendungen</b>	<b>499,51</b>	<b>300</b>	<b>500</b>	<b>500</b>	<b>500</b>	<b>500</b>
<b>18</b>	<b>= ordentliches Ergebnis</b>	<b>250,49</b>	<b>2.200</b>	<b>500</b>	<b>500</b>	<b>500</b>	<b>500</b>
<b>22</b>	<b>= Ergebnis aus der laufenden Verwaltungstätigkeit</b>	<b>250,49</b>	<b>2.200</b>	<b>500</b>	<b>500</b>	<b>500</b>	<b>500</b>
<b>26</b>	<b>= Ergebnis vor Berücksichtigung der Internen Leistungsbeziehungen</b>	<b>250,49</b>	<b>2.200</b>	<b>500</b>	<b>500</b>	<b>500</b>	<b>500</b>
<b>29</b>	<b>= Teilergebnis</b>	<b>250,49</b>	<b>2.200</b>	<b>500</b>	<b>500</b>	<b>500</b>	<b>500</b>
<b>30</b>	<b>- Globaler Minderaufwand</b>	<b>0,00</b>	<b>0</b>	<b>0</b>	<b>0</b>	<b>0</b>	<b>0</b>
<b>31</b>	<b>= Teilergebnis nach Abzug globaler Minderaufwand</b>	<b>250,49</b>	<b>2.200</b>	<b>500</b>	<b>500</b>	<b>500</b>	<b>500</b>

**Teilfinanzplan 15.573.003 Märkte**

Gemeinde Erndtebrück

Nr.	Bezeichnung	Ergebnis 2024	Ansatz 2025	Ansatz 2026	Plan 2027	Plan 2028	Plan 2029
18	+ Zuwendungen für Investitionsmaßnahmen	0,00	0	0	0	0	0
19	+ Einzahlungen aus der Veräußerung von Sachanlagen	0,00	0	0	0	0	0
20	+ Einzahlungen aus der Veräußerung von Finanzanlagen	0,00	0	0	0	0	0
21	+ Einzahlungen aus Beiträgen u.ä. Entgelten	0,00	0	0	0	0	0
22	+ Sonstige Investitionseinzahlungen	0,00	0	0	0	0	0
<b>23</b>	<b>= Einzahlungen aus Investitionstätigkeit</b>	<b>0,00</b>	<b>0</b>	<b>0</b>	<b>0</b>	<b>0</b>	<b>0</b>
24	- Auszahlungen f. d. Erwerb v. Grundst u. Gebäuden	0,00	0	0	0	0	0
25	- Auszahlungen für Baumaßnahmen	0,00	0	0	0	0	0
26	- Auszahlungen für den Erwerb von bew. Anlageverm.	0,00	0	0	0	0	0
27	- Auszahlungen für den Erwerb von Finanzanlagen	0,00	0	0	0	0	0
28	- Auszahlungen von aktivierbaren Zuwendungen	0,00	0	0	0	0	0
29	- Sonstige Investitionsauszahlungen	0,00	0	0	0	0	0
<b>30</b>	<b>= Auszahlungen aus Investitionstätigkeit</b>	<b>0,00</b>	<b>0</b>	<b>0</b>	<b>0</b>	<b>0</b>	<b>0</b>
<b>31</b>	<b>= Saldo aus Investitionstätigkeit</b>	<b>0,00</b>	<b>0</b>	<b>0</b>	<b>0</b>	<b>0</b>	<b>0</b>

**Produktbeschreibung 15.573.004 Sonstige öffentliche Einrichtungen**

Gemeinde Erndtebrück

**Kurzbeschreibung** Anschlagsäulen, Plakattafeln und sonstige Werbeeinrichtungen, öffentliches WLAN**Verantwortlich** Ulrike Geisler/Ann-Kristin Peter**Stellenplanauszug 15.573.004 Sonstige öffentliche Einrichtungen**

Gemeinde Erndtebrück

Nr. Bezeichnung	Ist 2024	Ansatz 2025	Ansatz 2026	Plan 2027	Plan 2028	Plan 2029
Anz.Beschäftigte	0,00	0,00	0,00	0,00	0,00	0,00

## Teilergebnisplan 15.573.004 Sonstige öffentliche Einrichtungen

Gemeinde Erndtebrück

Nr.	Bezeichnung	Ergebnis 2024	Ansatz 2025	Ansatz 2026	Plan 2027	Plan 2028	Plan 2029
<b>13</b>	<b>- Aufwendungen für Sach- und Dienstleistungen</b>	<b>5.006,27</b>	<b>7.500</b>	<b>7.500</b>	<b>7.500</b>	<b>7.500</b>	<b>7.500</b>
5255002	Unterhaltung öffentliches WLAN	5.006,27	7.500	7.500	7.500	7.500	7.500
<b>14</b>	<b>- Bilanzielle Abschreibungen</b>	<b>150,17</b>	<b>200</b>	<b>200</b>	<b>100</b>	<b>0</b>	<b>0</b>
5711010	AfA auf B+G	150,17	200	200	100	0	0
<b>17</b>	<b>= Ordentliche Aufwendungen</b>	<b>5.156,44</b>	<b>7.700</b>	<b>7.700</b>	<b>7.600</b>	<b>7.500</b>	<b>7.500</b>
<b>18</b>	<b>= ordentliches Ergebnis</b>	<b>-5.156,44</b>	<b>-7.700</b>	<b>-7.700</b>	<b>-7.600</b>	<b>-7.500</b>	<b>-7.500</b>
<b>22</b>	<b>= Ergebnis aus der laufenden Verwaltungstätigkeit</b>	<b>-5.156,44</b>	<b>-7.700</b>	<b>-7.700</b>	<b>-7.600</b>	<b>-7.500</b>	<b>-7.500</b>
<b>26</b>	<b>= Ergebnis vor Berücksichtigung der Internen Leistungsbeziehungen</b>	<b>-5.156,44</b>	<b>-7.700</b>	<b>-7.700</b>	<b>-7.600</b>	<b>-7.500</b>	<b>-7.500</b>
<b>28</b>	<b>- Aufwendungen aus Internen Leistungsbeziehungen</b>	<b>0,00</b>	<b>100</b>	<b>0</b>	<b>0</b>	<b>0</b>	<b>0</b>
5811001	Aufw. aus ILV Bauhof	0,00	100	0	0	0	0
<b>29</b>	<b>= Teilergebnis</b>	<b>-5.156,44</b>	<b>-7.800</b>	<b>-7.700</b>	<b>-7.600</b>	<b>-7.500</b>	<b>-7.500</b>
<b>30</b>	<b>- Globaler Minderaufwand</b>	<b>0,00</b>	<b>0</b>	<b>0</b>	<b>0</b>	<b>0</b>	<b>0</b>
<b>31</b>	<b>= Teilergebnis nach Abzug globaler Minderaufwand</b>	<b>-5.156,44</b>	<b>-7.800</b>	<b>-7.700</b>	<b>-7.600</b>	<b>-7.500</b>	<b>-7.500</b>

## Teilfinanzplan 15.573.004 Sonstige öffentliche Einrichtungen

Gemeinde Erndtebrück

Nr.	Bezeichnung	Ergebnis 2024	Ansatz 2025	Ansatz 2026	Plan 2027	Plan 2028	Plan 2029
18	+ Zuwendungen für Investitionsmaßnahmen	0,00	0	0	0	0	0
19	+ Einzahlungen aus der Veräußerung von Sachanlagen	0,00	0	0	0	0	0
20	+ Einzahlungen aus der Veräußerung von Finanzanlagen	0,00	0	0	0	0	0
21	+ Einzahlungen aus Beiträgen u.ä. Entgelten	0,00	0	0	0	0	0
22	+ Sonstige Investitionseinzahlungen	0,00	0	0	0	0	0
<b>23</b>	<b>= Einzahlungen aus Investitionstätigkeit</b>	<b>0,00</b>	<b>0</b>	<b>0</b>	<b>0</b>	<b>0</b>	<b>0</b>
24	- Auszahlungen f. d. Erwerb v. Grundst u. Gebäuden	0,00	0	0	0	0	0
25	- Auszahlungen für Baumaßnahmen	0,00	0	0	0	0	0
26	- Auszahlungen für den Erwerb von bew. Anlageverm.	0,00	0	0	0	0	0
27	- Auszahlungen für den Erwerb von Finanzanlagen	0,00	0	0	0	0	0
28	- Auszahlungen von aktivierbaren Zuwendungen	0,00	0	0	0	0	0
29	- Sonstige Investitionsauszahlungen	0,00	0	0	0	0	0
<b>30</b>	<b>= Auszahlungen aus Investitionstätigkeit</b>	<b>0,00</b>	<b>0</b>	<b>0</b>	<b>0</b>	<b>0</b>	<b>0</b>
<b>31</b>	<b>= Saldo aus Investitionstätigkeit</b>	<b>0,00</b>	<b>0</b>	<b>0</b>	<b>0</b>	<b>0</b>	<b>0</b>

**Produktbeschreibung 15.573.005 sonstige wirtschaftliche Unternehmen**

Gemeinde Erndtebrück

**Kurzbeschreibung** Errichtung und Betrieb kommunaler Photovoltaikanlagen**Stellenplanauszug 15.573.005 sonstige wirtschaftliche Unternehmen**

Gemeinde Erndtebrück

Nr. Bezeichnung	Ist 2024	Ansatz 2025	Ansatz 2026	Plan 2027	Plan 2028	Plan 2029
Anz.Beschäftigte	0,00	0,00	0,00	0,00	0,00	0,00

## Teilergebnisplan 15.573.005 sonstige wirtschaftliche Unternehmen

Gemeinde Erndtebrück

Nr.	Bezeichnung	Ergebnis 2024	Ansatz 2025	Ansatz 2026	Plan 2027	Plan 2028	Plan 2029
<b>02</b>	<b>+ Zuwendungen und allgemeine Umlagen</b>	<b>12.196,25</b>	<b>11.700</b>	<b>24.400</b>	<b>24.400</b>	<b>24.400</b>	<b>24.400</b>
4161200	Ertr. Aufl. SoPo aus Zuwendungen Land	12.196,25	11.700	24.400	24.400	24.400	24.400
<b>10</b>	<b>= Ordentliche Erträge</b>	<b>12.196,25</b>	<b>11.700</b>	<b>24.400</b>	<b>24.400</b>	<b>24.400</b>	<b>24.400</b>
<b>13</b>	<b>- Aufwendungen für Sach- und Dienstleistungen</b>	<b>0,00</b>	<b>0</b>	<b>950</b>	<b>950</b>	<b>950</b>	<b>950</b>
5241400	Aufwendungen für Versicherungen	0,00	0	950	950	950	950
<b>14</b>	<b>- Bilanzielle Abschreibungen</b>	<b>12.212,28</b>	<b>13.700</b>	<b>24.400</b>	<b>24.400</b>	<b>24.400</b>	<b>24.400</b>
5711008	AfA auf techn. Anlagen	12.212,28	13.700	24.400	24.400	24.400	24.400
<b>17</b>	<b>= Ordentliche Aufwendungen</b>	<b>12.212,28</b>	<b>13.700</b>	<b>25.350</b>	<b>25.350</b>	<b>25.350</b>	<b>25.350</b>
<b>18</b>	<b>= ordentliches Ergebnis</b>	<b>-16,03</b>	<b>-2.000</b>	<b>-950</b>	<b>-950</b>	<b>-950</b>	<b>-950</b>
<b>22</b>	<b>= Ergebnis aus der laufenden Verwaltungstätigkeit</b>	<b>-16,03</b>	<b>-2.000</b>	<b>-950</b>	<b>-950</b>	<b>-950</b>	<b>-950</b>
<b>26</b>	<b>= Ergebnis vor Berücksichtigung der Internen Leistungsbeziehungen</b>	<b>-16,03</b>	<b>-2.000</b>	<b>-950</b>	<b>-950</b>	<b>-950</b>	<b>-950</b>
<b>29</b>	<b>= Teilergebnis</b>	<b>-16,03</b>	<b>-2.000</b>	<b>-950</b>	<b>-950</b>	<b>-950</b>	<b>-950</b>
<b>30</b>	<b>- Globaler Minderaufwand</b>	<b>0,00</b>	<b>0</b>	<b>0</b>	<b>0</b>	<b>0</b>	<b>0</b>
<b>31</b>	<b>= Teilergebnis nach Abzug globaler Minderaufwand</b>	<b>-16,03</b>	<b>-2.000</b>	<b>-950</b>	<b>-950</b>	<b>-950</b>	<b>-950</b>

**Teilfinanzplan 15.573.005 sonstige wirtschaftliche Unternehmen**

Gemeinde Erndtebrück

Nr.	Bezeichnung	Ergebnis 2024	Ansatz 2025	Ansatz 2026	Plan 2027	Plan 2028	Plan 2029
18	+ Zuwendungen für Investitionsmaßnahmen	309.950,00	0	0	0	0	0
19	+ Einzahlungen aus der Veräußerung von Sachanlagen	0,00	0	0	0	0	0
20	+ Einzahlungen aus der Veräußerung von Finanzanlagen	0,00	0	0	0	0	0
21	+ Einzahlungen aus Beiträgen u.ä. Entgelten	0,00	0	0	0	0	0
22	+ Sonstige Investitionseinzahlungen	0,00	0	0	0	0	0
<b>23</b>	<b>= Einzahlungen aus Investitionstätigkeit</b>	<b>309.950,00</b>	<b>0</b>	<b>0</b>	<b>0</b>	<b>0</b>	<b>0</b>
24	- Auszahlungen f. d. Erwerb v. Grundst u. Gebäuden	0,00	0	0	0	0	0
25	- Auszahlungen für Baumaßnahmen	281.933,44	0	0	0	0	0
26	- Auszahlungen für den Erwerb von bew. Anlageverm.	0,00	0	0	0	0	0
27	- Auszahlungen für den Erwerb von Finanzanlagen	0,00	0	0	0	0	0
28	- Auszahlungen von aktivierbaren Zuwendungen	0,00	0	0	0	0	0
29	- Sonstige Investitionsauszahlungen	43.160,92	0	0	0	0	0
<b>30</b>	<b>= Auszahlungen aus Investitionstätigkeit</b>	<b>325.094,36</b>	<b>0</b>	<b>0</b>	<b>0</b>	<b>0</b>	<b>0</b>
<b>31</b>	<b>= Saldo aus Investitionstätigkeit</b>	<b>-15.144,36</b>	<b>0</b>	<b>0</b>	<b>0</b>	<b>0</b>	<b>0</b>

**Investitionen 15.573.005 sonstige wirtschaftliche Unternehmen**

Gemeinde Erndtebrück

Nr. Bezeichnung	Ergebnis 2024	Ansatz 2025	Ansatz 2026	VE	Finanzplan 2027	Finanzplan 2028	Finanzplan 2029
I40000416 Photovoltaikanlage Bauhof	-29.858,20	0,00	0,00	0,00	0,00	0,00	0,00
18 + Zuwendungen für Investitionsmaßnahmen	92.480,00	0,00	0,00	0,00	0,00	0,00	0,00
25 - Auszahlungen für Baumaßnahmen	62.621,80	0,00	0,00	0,00	0,00	0,00	0,00
I40000417 Photovoltaikanlage Feuerwehrgerätehaus Erndtebrück	45.002,56	0,00	0,00	0,00	0,00	0,00	0,00
18 + Zuwendungen für Investitionsmaßnahmen	217.470,00	0,00	0,00	0,00	0,00	0,00	0,00
25 - Auszahlungen für Baumaßnahmen	219.311,64	0,00	0,00	0,00	0,00	0,00	0,00
29 - Sonstige Investitionsauszahlungen	43.160,92	0,00	0,00	0,00	0,00	0,00	0,00
<b>Gesamtsumme</b>	<b>15.144,36</b>	<b>0,00</b>	<b>0,00</b>	<b>0,00</b>	<b>0,00</b>	<b>0,00</b>	<b>0,00</b>

**Produktbeschreibung 15.575.001 Fremdenverkehr**

Gemeinde Erndtebrück

**Kurzbeschreibung**

Sämtliche touristische Maßnahmen,  
Mitgliedschaft im Rothaarsteigverein, Touristikverband, Verein für Handel, Handwerk und Touristik.  
Förderzuschuss an Rothaarsteigverein,  
Maßnahmen zur Verschönerung des Ortsbildes, sonstige touristische Maßnahmen (auch Loipenpflege),  
Instandhaltung Benfe-Mäanderweg,  
Mitgliedschaft im "Losen Werbeverband".

**Verantwortlich**

Ulrike Geisler

**Stellenplanauszug 15.575.001 Fremdenverkehr**

Gemeinde Erndtebrück

Nr. Bezeichnung	Ist 2024	Ansatz 2025	Ansatz 2026	Plan 2027	Plan 2028	Plan 2029
Anz.Beschäftigte	0,00	0,41	0,00	0,00	0,00	0,00

**Teilergebnisplan 15.575.001 Fremdenverkehr**

Gemeinde Erndtebrück

Nr.	Bezeichnung	Ergebnis 2024	Ansatz 2025	Ansatz 2026	Plan 2027	Plan 2028	Plan 2029
<b>02</b>	<b>+ Zuwendungen und allgemeine Umlagen</b>	<b>58,00</b>	<b>100</b>	<b>100</b>	<b>100</b>	<b>100</b>	<b>100</b>
4161300	Ertr. Aufl. SoPo aus Zuwendungen Gemeinden/GV	58,00	100	100	100	100	100
<b>05</b>	<b>+ Privatrechtliche Leistungsentgelte</b>	<b>1.101,87</b>	<b>0</b>	<b>4.000</b>	<b>4.000</b>	<b>4.000</b>	<b>4.000</b>
4411000	Mieten und Pachten	308,00	0	4.000	4.000	4.000	4.000
4421000	Erträge aus Verkauf	56,08	0	0	0	0	0
4461000	Sonstige pr.-re. Leistungsentgelte	737,79	0	0	0	0	0
<b>10</b>	<b>= Ordentliche Erträge</b>	<b>1.159,87</b>	<b>100</b>	<b>4.100</b>	<b>4.100</b>	<b>4.100</b>	<b>4.100</b>
<b>11</b>	<b>- Personalaufwendungen</b>	<b>27.396,97</b>	<b>33.150</b>	<b>13.500</b>	<b>13.750</b>	<b>14.050</b>	<b>14.300</b>
5012000	Dienstbezüge tarifl. Beschäft.	21.257,22	25.650	10.400	10.600	10.800	11.000
5022000	Beitr. Versorg.kasse tarifl. Besch.	1.628,07	2.000	800	800	850	850
5032000	Beitr. ges. Soz.Vers. tarifl. Besch.	4.511,68	5.500	2.300	2.350	2.400	2.450
<b>13</b>	<b>- Aufwendungen für Sach- und Dienstleistungen</b>	<b>10.372,95</b>	<b>29.400</b>	<b>12.400</b>	<b>10.400</b>	<b>12.400</b>	<b>10.400</b>
5221000	Unterh. so. unbew. Vermögen	1.146,09	3.000	3.000	3.000	3.000	3.000
5221808	Überarbeitung Wanderleitsystem	2.833,73	17.000	2.000	0	0	0
5251000	Unterhaltung von Fahrzeugen	1.724,04	1.700	1.700	1.700	1.700	1.700
5255000	Unterhaltung sonstiges bew. Vermögen	47,66	1.000	1.000	1.000	1.000	1.000
5255001	Anschaffungen in Festwerten	3.063,78	3.500	3.500	3.500	3.500	3.500
5279000	sonst. bes. Verw. u.Betriebsaufw.	1.490,95	3.200	1.200	1.200	3.200	1.200
5281000	Aufwendungen f. d. Erwerb v. Vorräte	66,70	0	0	0	0	0
<b>14</b>	<b>- Bilanzielle Abschreibungen</b>	<b>349,78</b>	<b>250</b>	<b>900</b>	<b>800</b>	<b>700</b>	<b>700</b>
5711002	AfA auf bebaute und unbebaute Grundstücke	233,78	250	800	700	600	600
5711006	AfA sonst. Bauten Infrastrukt.	116,00	0	100	100	100	100
<b>15</b>	<b>- Transferaufwendungen</b>	<b>5.360,79</b>	<b>4.250</b>	<b>5.250</b>	<b>5.250</b>	<b>5.250</b>	<b>5.250</b>
5317000	Zuschüsse an private Unternehmen	5.250,00	4.250	3.250	3.250	3.250	3.250
5391000	Sonstige Transferaufwendungen	110,79	0	2.000	2.000	2.000	2.000
<b>16</b>	<b>- Sonstige Aufwendungen</b>	<b>4.096,65</b>	<b>4.700</b>	<b>4.700</b>	<b>4.700</b>	<b>4.700</b>	<b>4.700</b>
5431400	sonstige Geschäftsaufwendungen	276,42	0	0	0	0	0
5499000	Übr. sonst. Aufw. lfd. Verw	3.820,23	4.700	4.700	4.700	4.700	4.700
<b>17</b>	<b>= Ordentliche Aufwendungen</b>	<b>47.577,14</b>	<b>71.750</b>	<b>36.750</b>	<b>34.900</b>	<b>37.100</b>	<b>35.350</b>
<b>18</b>	<b>= ordentliches Ergebnis</b>	<b>-46.417,27</b>	<b>-71.650</b>	<b>-32.650</b>	<b>-30.800</b>	<b>-33.000</b>	<b>-31.250</b>
<b>22</b>	<b>= Ergebnis aus der laufenden Verwaltungstätigkeit</b>	<b>-46.417,27</b>	<b>-71.650</b>	<b>-32.650</b>	<b>-30.800</b>	<b>-33.000</b>	<b>-31.250</b>
<b>26</b>	<b>= Ergebnis vor Berücksichtigung der Internen Leistungsbeziehungen</b>	<b>-46.417,27</b>	<b>-71.650</b>	<b>-32.650</b>	<b>-30.800</b>	<b>-33.000</b>	<b>-31.250</b>
<b>28</b>	<b>- Aufwendungen aus Internen Leistungsbeziehungen</b>	<b>16.084,54</b>	<b>16.500</b>	<b>14.900</b>	<b>14.900</b>	<b>14.900</b>	<b>14.900</b>
5811001	Aufw. aus ILV Bauhof	16.084,54	16.500	14.900	14.900	14.900	14.900
<b>29</b>	<b>= Teilergebnis</b>	<b>-62.501,81</b>	<b>-88.150</b>	<b>-47.550</b>	<b>-45.700</b>	<b>-47.900</b>	<b>-46.150</b>
<b>30</b>	<b>- Globaler Minderaufwand</b>	<b>0,00</b>	<b>0</b>	<b>0</b>	<b>0</b>	<b>0</b>	<b>0</b>
<b>31</b>	<b>= Teilergebnis nach Abzug globaler Minderaufwand</b>	<b>-62.501,81</b>	<b>-88.150</b>	<b>-47.550</b>	<b>-45.700</b>	<b>-47.900</b>	<b>-46.150</b>

**Erläuterungen****Konto 4411000 - Mieten und Pachten:**

Eingeplant sind Einnahmen durch Übernachtungen am Trekkingplatz Dreiherrnstein.

**Konto 5221808 - Überarbeitung Wanderleitsystem:**

Das vorhandene Wanderleitsystem soll über 2 Jahre komplett überarbeitet werden. Die Arbeiten haben in 2024 begonnen, mussten aber teilweise nach 2025 verschoben werden. In 2026 ist erneut ein Ansatz veranschlagt worden, um letzte Arbeiten abzuschließen.

**Konto 5319000 - Sonstige Transferaufwendungen:**

Die Einnahmen durch Übernachtungen am Trekkingplatz Dreiherrnstein sind zu 50 % an den Kreis zu erstatten.

**Teilfinanzplan 15.575.001 Fremdenverkehr**

Gemeinde Erndtebrück

Nr.	Bezeichnung	Ergebnis 2024	Ansatz 2025	Ansatz 2026	Plan 2027	Plan 2028	Plan 2029
18	+ Zuwendungen für Investitionsmaßnahmen	0,00	0	0	0	0	0
19	+ Einzahlungen aus der Veräußerung von Sachanlagen	0,00	0	0	0	0	0
20	+ Einzahlungen aus der Veräußerung von Finanzanlagen	0,00	0	0	0	0	0
21	+ Einzahlungen aus Beiträgen u.ä. Entgelten	0,00	0	0	0	0	0
22	+ Sonstige Investitionseinzahlungen	0,00	0	0	0	0	0
<b>23</b>	<b>= Einzahlungen aus Investitionstätigkeit</b>	<b>0,00</b>	<b>0</b>	<b>0</b>	<b>0</b>	<b>0</b>	<b>0</b>
24	- Auszahlungen f. d. Erwerb v. Grundst u. Gebäuden	0,00	0	0	0	0	0
25	- Auszahlungen für Baumaßnahmen	0,00	5.000	1.000	0	0	0
26	- Auszahlungen für den Erwerb von bew. Anlageverm.	3.063,78	3.500	3.500	3.500	3.500	3.500
27	- Auszahlungen für den Erwerb von Finanzanlagen	0,00	0	0	0	0	0
28	- Auszahlungen von aktivierbaren Zuwendungen	0,00	0	0	0	0	0
29	- Sonstige Investitionsauszahlungen	0,00	0	0	0	0	0
<b>30</b>	<b>= Auszahlungen aus Investitionstätigkeit</b>	<b>3.063,78</b>	<b>8.500</b>	<b>4.500</b>	<b>3.500</b>	<b>3.500</b>	<b>3.500</b>
<b>31</b>	<b>= Saldo aus Investitionstätigkeit</b>	<b>-3.063,78</b>	<b>-8.500</b>	<b>-4.500</b>	<b>-3.500</b>	<b>-3.500</b>	<b>-3.500</b>

**Investitionen 15.575.001 Fremdenverkehr**

Gemeinde Erndtebrück

Nr. Bezeichnung	Ergebnis 2024	Ansatz 2025	Ansatz 2026	VE	Finanzplan 2027	Finanzplan 2028	Finanzplan 2029
I10000020 Erstellung von Stegen - Rezertifizierung Grenzpfad	0,00	5.000,00	0,00	0,00	0,00	0,00	0,00
25 - Auszahlungen für Baumaßnahmen	0,00	5.000,00	0,00	0,00	0,00	0,00	0,00
I10000025 Errichtung eines neuen Wanderportals	0,00	0,00	1.000,00	0,00	0,00	0,00	0,00
25 - Auszahlungen für Baumaßnahmen	0,00	0,00	1.000,00	0,00	0,00	0,00	0,00
<b>Gesamtsumme</b>	<b>0,00</b>	<b>5.000,00</b>	<b>1.000,00</b>	<b>0,00</b>	<b>0,00</b>	<b>0,00</b>	<b>0,00</b>

**Erläuterungen****Errichtung eines neuen Wanderportals**

Eingeplant ist die Errichtung einer neuen Wanderkarte über das gesamte Gemeindegebiet in Form eines Wanderportals im Bereich des Eder-Radwegs.

**Produktbeschreibung 16.611.001 Steuern, allgemeine Zuweisungen u. allgemeine Umlagen**

Gemeinde Erndtebrück

**Kurzbeschreibung**

Verwaltung und Festsetzung allgemeiner Deckungsmittel sowie allgemeiner Zahlungsverpflichtungen:  
 Leistungen nach dem GFG im Rahmen des Finanzausgleichs,  
 Anteile an der Einkommensteuer und der Umsatzsteuer,  
 Grundsteuern A und B,  
 Gewerbesteuer und Gewerbesteuerumlagen,  
 sonstige Steuern (Hundesteuer, Vergnügungssteuer),  
 Kreisumlage,  
 Investitionszuschale, Schul- und Bildungszuschale , Sportzuschale,  
 Aufwands- und Unterhaltungszuschale,  
 Krankenhausumlage

**Verantwortlich**

Petra Göbel

**Stellenplanauszug 16.611.001 Steuern, allgemeine Zuweisungen u. allgemeine Umlagen**

Gemeinde Erndtebrück

Nr. Bezeichnung	Ist 2024	Ansatz 2025	Ansatz 2026	Plan 2027	Plan 2028	Plan 2029
Anz.Beschäftigte	0,00	0,10	0,00	0,00	0,00	0,00

## Teilergebnisplan 16.611.001 Steuern, allgemeine Zuweisungen u. allgemeine Umlagen

Gemeinde Erndtebrück

Nr.	Bezeichnung	Ergebnis 2024	Ansatz 2025	Ansatz 2026	Plan 2027	Plan 2028	Plan 2029
<b>01</b>	<b>Steuern und ähnliche Abgaben</b>	<b>16.319.635,05</b>	<b>14.684.700</b>	<b>16.872.000</b>	<b>17.188.600</b>	<b>17.496.000</b>	<b>17.791.600</b>
4011000	Grundsteuer A	49.155,68	25.000	28.500	28.900	29.300	29.700
4012100	Grundsteuer B	1.414.362,50	0	0	0	0	0
4012200	Grundsteuer B interk. Industriepark	17.747,86	0	0	0	0	0
4013100	Gewerbesteuer	6.677.968,32	6.800.000	9.000.000	9.000.000	9.000.000	9.000.000
4013101	Abgrenzung Gewerbesteuer	2.174.300,00	0	0	0	0	0
4013200	Gewerbesteuer interk. Industriepark	119.353,13	81.200	45.000	45.000	45.000	45.000
4015000	Grundsteuer B 1 (Wohngrundstücke)	0,00	797.200	828.000	838.800	849.700	860.700
4016000	Grundsteuer B 2 (Nicht-Wohngrundstücke)	0,00	721.500	666.000	674.700	683.500	692.400
4021000	Gemeindeanteil Einkommensteuer	4.401.804,65	4.742.600	4.776.000	5.029.100	5.275.500	5.512.900
4022000	Gemeindeanteil Umsatzsteuer	980.720,25	1.014.200	1.029.400	1.053.100	1.079.400	1.103.200
4031000	Vergnügungssteuer	3.508,15	4.000	4.000	4.000	4.000	4.000
4032000	Hundesteuer	43.700,82	44.000	43.000	43.000	43.000	43.000
4051000	Leistungen Familienausgleich	437.013,69	455.000	452.100	472.000	486.600	500.700
<b>03</b>	<b>+ Sonstige Transfererträge</b>	<b>130.760,96</b>	<b>121.700</b>	<b>194.900</b>	<b>0</b>	<b>0</b>	<b>0</b>
4293000	Erträge Erst. Kreisumlage	130.760,96	121.700	194.900	0	0	0
<b>07</b>	<b>+ sonstige ordentliche Erträge</b>	<b>1.498.982,21</b>	<b>42.000</b>	<b>10.462.000</b>	<b>412.000</b>	<b>512.000</b>	<b>512.000</b>
4583100	Ertrag Herabsetzung EWB	2.200,00	0	0	0	0	0
4586000	Erträge aus Auflösung v. Rückstell. Kreisumlage	1.500.000,00	0	10.200.000	0	0	0
4591000	Andere so. ord. Erträge	-3.217,79	12.000	12.000	12.000	12.000	12.000
4591005	Kommunaler Anteil § 6 EEG	0,00	30.000	250.000	400.000	500.000	500.000
<b>10</b>	<b>= Ordentliche Erträge</b>	<b>17.949.378,22</b>	<b>14.848.400</b>	<b>27.528.900</b>	<b>17.600.600</b>	<b>18.008.000</b>	<b>18.303.600</b>
<b>11</b>	<b>- Personalaufwendungen</b>	<b>7.217,36</b>	<b>7.300</b>	<b>7.600</b>	<b>7.700</b>	<b>7.900</b>	<b>8.100</b>
5011000	Dienstbezüge Beamte	7.217,36	7.300	7.600	7.700	7.900	8.100
<b>14</b>	<b>- Bilanzielle Abschreibungen</b>	<b>0,00</b>	<b>0</b>	<b>37.000</b>	<b>37.000</b>	<b>37.000</b>	<b>37.000</b>
5701000	Abschreibung der Bilanzierungshilfe gem. NKFG-CUIG gemeinschaftlichen Leistungsfähigkeit	0,00	0	37.000	37.000	37.000	37.000
<b>15</b>	<b>- Transferaufwendungen</b>	<b>9.706.259,81</b>	<b>9.454.900</b>	<b>21.041.700</b>	<b>10.893.000</b>	<b>11.003.900</b>	<b>11.219.100</b>
5341000	Gewerbesteuerumlage	534.699,29	486.600	639.600	639.600	639.600	639.600
5374000	Kreisumlage allgemein	5.299.154,23	4.939.400	12.265.800	6.128.400	6.195.500	6.325.600
5375000	Kreisumlage Mehrbelastung Jugendamt	3.753.749,29	3.909.400	8.016.800	4.005.500	4.049.300	4.134.400
5391000	Sonstige Transferaufwendungen	118.657,00	119.500	119.500	119.500	119.500	119.500
<b>16</b>	<b>- Sonstige Aufwendungen</b>	<b>10.034,56</b>	<b>10.000</b>	<b>10.000</b>	<b>10.000</b>	<b>10.000</b>	<b>10.000</b>
5474000	Abschreibungen auf Forderungen	9.334,56	0	0	0	0	0
5475000	Zuführung zur EWB	700,00	10.000	10.000	10.000	10.000	10.000
<b>17</b>	<b>= Ordentliche Aufwendungen</b>	<b>9.723.511,73</b>	<b>9.472.200</b>	<b>21.096.300</b>	<b>10.947.700</b>	<b>11.058.800</b>	<b>11.274.200</b>
<b>18</b>	<b>= ordentliches Ergebnis</b>	<b>8.225.866,49</b>	<b>5.376.200</b>	<b>6.432.600</b>	<b>6.652.900</b>	<b>6.949.200</b>	<b>7.029.400</b>
<b>20</b>	<b>- Zinsen und sonstige Finanzaufwendungen</b>	<b>1.209,02</b>	<b>7.000</b>	<b>7.000</b>	<b>7.000</b>	<b>7.000</b>	<b>7.000</b>
5599000	sonstige Finanzaufwendungen	1.209,02	7.000	7.000	7.000	7.000	7.000
<b>21</b>	<b>= Finanzergebnis</b>	<b>1.209,02</b>	<b>7.000</b>	<b>7.000</b>	<b>7.000</b>	<b>7.000</b>	<b>7.000</b>
<b>22</b>	<b>= Ergebnis aus der laufenden Verwaltungstätigkeit</b>	<b>8.224.657,47</b>	<b>5.369.200</b>	<b>6.425.600</b>	<b>6.645.900</b>	<b>6.942.200</b>	<b>7.022.400</b>
<b>26</b>	<b>= Ergebnis vor Berücksichtigung der Internen Leistungsbeziehungen</b>	<b>8.224.657,47</b>	<b>5.369.200</b>	<b>6.425.600</b>	<b>6.645.900</b>	<b>6.942.200</b>	<b>7.022.400</b>
<b>27</b>	<b>+ Erträge aus internen Leistungsbeziehungen</b>	<b>1.435,57</b>	<b>0</b>	<b>0</b>	<b>0</b>	<b>0</b>	<b>0</b>
4811033	Erträge ILV aus eigener Steuerpflicht	1.435,57	0	0	0	0	0
<b>29</b>	<b>= Teilergebnis</b>	<b>8.226.093,04</b>	<b>5.369.200</b>	<b>6.425.600</b>	<b>6.645.900</b>	<b>6.942.200</b>	<b>7.022.400</b>
<b>30</b>	<b>- Globaler Minderaufwand</b>	<b>0,00</b>	<b>0</b>	<b>0</b>	<b>0</b>	<b>0</b>	<b>0</b>
<b>31</b>	<b>= Teilergebnis nach Abzug globaler Minderaufwand</b>	<b>8.226.093,04</b>	<b>5.369.200</b>	<b>6.425.600</b>	<b>6.645.900</b>	<b>6.942.200</b>	<b>7.022.400</b>

# Teilfinanzplan 16.611.001 Steuern, allgemeine Zuweisungen u. allgemeine Umlagen

Gemeinde Erndtebrück

Nr.	Bezeichnung	Ergebnis 2024	Ansatz 2025	Ansatz 2026	Plan 2027	Plan 2028	Plan 2029
18	+ Zuwendungen für Investitionsmaßnahmen	1.563.297,51	1.589.500	2.006.700	2.006.700	2.006.700	2.006.700
19	+ Einzahlungen aus der Veräußerung von Sachanlagen	0,00	0	0	0	0	0
20	+ Einzahlungen aus der Veräußerung von Finanzanlagen	0,00	0	0	0	0	0
21	+ Einzahlungen aus Beiträgen u.ä. Entgelten	0,00	0	0	0	0	0
22	+ Sonstige Investitionseinzahlungen	0,00	0	0	0	0	0
<b>23</b>	<b>= Einzahlungen aus Investitionstätigkeit</b>	<b>1.563.297,51</b>	<b>1.589.500</b>	<b>2.006.700</b>	<b>2.006.700</b>	<b>2.006.700</b>	<b>2.006.700</b>
24	- Auszahlungen f. d. Erwerb v. Grundst u. Gebäuden	0,00	0	0	0	0	0
25	- Auszahlungen für Baumaßnahmen	0,00	0	0	0	0	0
26	- Auszahlungen für den Erwerb von bew. Anlageverm.	0,00	0	0	0	0	0
27	- Auszahlungen für den Erwerb von Finanzanlagen	0,00	0	0	0	0	0
28	- Auszahlungen von aktivierbaren Zuwendungen	0,00	0	0	0	0	0
29	- Sonstige Investitionsauszahlungen	0,00	423.500	567.900	564.900	564.900	564.900
<b>30</b>	<b>= Auszahlungen aus Investitionstätigkeit</b>	<b>0,00</b>	<b>423.500</b>	<b>567.900</b>	<b>564.900</b>	<b>564.900</b>	<b>564.900</b>
<b>31</b>	<b>= Saldo aus Investitionstätigkeit</b>	<b>1.563.297,51</b>	<b>1.166.000</b>	<b>1.438.800</b>	<b>1.441.800</b>	<b>1.441.800</b>	<b>1.441.800</b>

## Investitionen 16.611.001 Steuern, allgemeine Zuweisungen u. allgemeine Umlagen

Gemeinde Erndtebrück

Nr. Bezeichnung	Ergebnis 2024	Ansatz 2025	Ansatz 2026	VE	Finanzplan 2027	Finanzplan 2028	Finanzplan 2029
I20000001 Investitionspauschale	-993.768,15	-1.020.000,00	-1.098.200,00	0,00	-1.098.200,00	-1.098.200,00	-1.098.200,00
18 + Zuwendungen für Investitionsmaßnahmen	993.768,15	1.020.000,00	1.098.200,00	0,00	1.098.200,00	1.098.200,00	1.098.200,00
I20000002 Schul-/Bildungspauschale	-300.000,00	-146.000,00	-1.000,00	0,00	-4.000,00	-4.000,00	-4.000,00
18 + Zuwendungen für Investitionsmaßnahmen	300.000,00	300.000,00	300.000,00	0,00	300.000,00	300.000,00	300.000,00
29 - Sonstige Investitionsauszahlungen	0,00	154.000,00	299.000,00	0,00	296.000,00	296.000,00	296.000,00
I20000003 Sportpauschale	-60.000,00	0,00	0,00	0,00	0,00	0,00	0,00
18 + Zuwendungen für Investitionsmaßnahmen	60.000,00	60.000,00	60.000,00	0,00	60.000,00	60.000,00	60.000,00
29 - Sonstige Investitionsauszahlungen	0,00	60.000,00	60.000,00	0,00	60.000,00	60.000,00	60.000,00
I20000039 Aufwands- u. Unterhaltungspauschale	-209.529,36	0,00	0,00	0,00	0,00	0,00	0,00
18 + Zuwendungen für Investitionsmaßnahmen	209.529,36	209.500,00	208.900,00	0,00	208.900,00	208.900,00	208.900,00
29 - Sonstige Investitionsauszahlungen	0,00	209.500,00	208.900,00	0,00	208.900,00	208.900,00	208.900,00
I20000054 Sondervermögen Infrastruktur	0,00	0,00	-339.600,00	0,00	-339.600,00	-339.600,00	-339.600,00
18 + Zuwendungen für Investitionsmaßnahmen	0,00	0,00	339.600,00	0,00	339.600,00	339.600,00	339.600,00
<b>Gesamtsumme</b>	<b>-1.563.297,51</b>	<b>-1.166.000,00</b>	<b>-1.438.800,00</b>	<b>0,00</b>	<b>-1.441.800,00</b>	<b>-1.441.800,00</b>	<b>-1.441.800,00</b>

### Erläuterungen

#### Sondervermögen Infrastruktur

Gemäß Modellrechnung erhält die Gemeinde Erndtebrück aus dem Bundes-Sondervermögen Infrastruktur und Klimaneutralität ( 10 Mrd. € Pauschalzuweisung) einen kommunalen Anteil in Höhe 4.074.961,59 € über einen Zeitraum von 12 Jahren. Ab 2026 wird daher zunächst jährlich 1/12 des Betrages im Haushalt berücksichtigt. Die angekündigten Hinweise des MHKBD zur Veranschlagung der Mittel lagen zum Zeitpunkt der Haushaltsaufstellung noch nicht vor.

**Produktbeschreibung 16.612.001 Sonstige allgemeine Finanzwirtschaft**

Gemeinde Erndtebrück

**Kurzbeschreibung**

Darstellung des Schuldendienstes für die bestehende und hinzukommende Verschuldung (Zinsen und Tilgung),  
Ausweisung der vorgesehenen Kreditaufnahmen,  
Konzessionsabgaben Strom und Gas.

**Verantwortlich**

Petra Göbel

**Stellenplanauszug 16.612.001 Sonstige allgemeine Finanzwirtschaft**

Gemeinde Erndtebrück

Nr. Bezeichnung	Ist 2024	Ansatz 2025	Ansatz 2026	Plan 2027	Plan 2028	Plan 2029
Anz.Beschäftigte	0,00	0,67	0,00	0,00	0,00	0,00

## Teilergebnisplan 16.612.001 Sonstige allgemeine Finanzwirtschaft

Gemeinde Erndtebrück

Nr.	Bezeichnung	Ergebnis 2024	Ansatz 2025	Ansatz 2026	Plan 2027	Plan 2028	Plan 2029
<b>07</b>	<b>+ sonstige ordentliche Erträge</b>	<b>275.092,34</b>	<b>256.000</b>	<b>256.000</b>	<b>256.000</b>	<b>256.000</b>	<b>256.000</b>
4511100	Konzessionsabgabe Strom	257.168,34	240.000	240.000	240.000	240.000	240.000
4511200	Konzessionsabgabe Gas	17.228,42	16.000	16.000	16.000	16.000	16.000
4511300	Preisnachlass Netznutzung § 3 KAV	695,58	0	0	0	0	0
<b>10</b>	<b>= Ordentliche Erträge</b>	<b>275.092,34</b>	<b>256.000</b>	<b>256.000</b>	<b>256.000</b>	<b>256.000</b>	<b>256.000</b>
<b>11</b>	<b>- Personalaufwendungen</b>	<b>16.536,55</b>	<b>16.300</b>	<b>36.650</b>	<b>7.000</b>	<b>7.150</b>	<b>7.250</b>
5011000	Dienstbezüge Beamte	16.536,55	16.300	36.650	7.000	7.150	7.250
<b>16</b>	<b>- Sonstige Aufwendungen</b>	<b>83,30</b>	<b>50</b>	<b>10.000</b>	<b>10.000</b>	<b>10.000</b>	<b>10.000</b>
5429000	Inanspruchnahme Rechte/Dienste	83,30	50	10.000	10.000	10.000	10.000
<b>17</b>	<b>= Ordentliche Aufwendungen</b>	<b>16.619,85</b>	<b>16.350</b>	<b>46.650</b>	<b>17.000</b>	<b>17.150</b>	<b>17.250</b>
<b>18</b>	<b>= ordentliches Ergebnis</b>	<b>258.472,49</b>	<b>239.650</b>	<b>209.350</b>	<b>239.000</b>	<b>238.850</b>	<b>238.750</b>
<b>19</b>	<b>+ Finanzerträge</b>	<b>303,08</b>	<b>0</b>	<b>0</b>	<b>0</b>	<b>0</b>	<b>0</b>
4617000	Zinserträge Kreditinstitute	287,92	0	0	0	0	0
4651000	Gewinnanteile verb. Untern.	15,16	0	0	0	0	0
<b>20</b>	<b>- Zinsen und sonstige Finanzaufwendungen</b>	<b>397.661,06</b>	<b>453.000</b>	<b>395.000</b>	<b>374.000</b>	<b>461.000</b>	<b>525.000</b>
5513000	Zinsaufw. an Zweckverbänden	35.123,87	33.000	31.000	30.000	29.000	28.000
5517000	Zinsaufwendung Kreditinstitute	237.851,91	320.000	349.000	314.000	402.000	467.000
5517100	Zinsen Liquiditätskredite	124.685,28	100.000	15.000	30.000	30.000	30.000
<b>21</b>	<b>= Finanzergebnis</b>	<b>397.357,98</b>	<b>453.000</b>	<b>395.000</b>	<b>374.000</b>	<b>461.000</b>	<b>525.000</b>
<b>22</b>	<b>= Ergebnis aus der laufenden Verwaltungstätigkeit</b>	<b>-138.885,49</b>	<b>-213.350</b>	<b>-185.650</b>	<b>-135.000</b>	<b>-222.150</b>	<b>-286.250</b>
<b>26</b>	<b>= Ergebnis vor Berücksichtigung der Internen Leistungsbeziehungen</b>	<b>-138.885,49</b>	<b>-213.350</b>	<b>-185.650</b>	<b>-135.000</b>	<b>-222.150</b>	<b>-286.250</b>
<b>29</b>	<b>= Teilergebnis</b>	<b>-138.885,49</b>	<b>-213.350</b>	<b>-185.650</b>	<b>-135.000</b>	<b>-222.150</b>	<b>-286.250</b>
<b>30</b>	<b>- Globaler Minderaufwand</b>	<b>0,00</b>	<b>0</b>	<b>0</b>	<b>0</b>	<b>0</b>	<b>0</b>
<b>31</b>	<b>= Teilergebnis nach Abzug globaler Minderaufwand</b>	<b>-138.885,49</b>	<b>-213.350</b>	<b>-185.650</b>	<b>-135.000</b>	<b>-222.150</b>	<b>-286.250</b>

## Teilfinanzplan 16.612.001 Sonstige allgemeine Finanzwirtschaft

Gemeinde Erndtebrück

Nr.	Bezeichnung	Ergebnis 2024	Ansatz 2025	Ansatz 2026	Plan 2027	Plan 2028	Plan 2029
18	+ Zuwendungen für Investitionsmaßnahmen	0,00	0	0	0	0	0
19	+ Einzahlungen aus der Veräußerung von Sachanlagen	0,00	0	0	0	0	0
20	+ Einzahlungen aus der Veräußerung von Finanzanlagen	0,00	0	0	0	0	0
21	+ Einzahlungen aus Beiträgen u.ä. Entgelten	0,00	0	0	0	0	0
22	+ Sonstige Investitionseinzahlungen	0,00	0	0	0	0	0
<b>23</b>	<b>= Einzahlungen aus Investitionstätigkeit</b>	<b>0,00</b>	<b>0</b>	<b>0</b>	<b>0</b>	<b>0</b>	<b>0</b>
24	- Auszahlungen f. d. Erwerb v. Grundst u. Gebäuden	0,00	0	0	0	0	0
25	- Auszahlungen für Baumaßnahmen	0,00	0	0	0	0	0
26	- Auszahlungen für den Erwerb von bew. Anlageverm.	0,00	0	0	0	0	0
27	- Auszahlungen für den Erwerb von Finanzanlagen	0,00	0	0	0	0	0
28	- Auszahlungen von aktivierbaren Zuwendungen	0,00	0	0	0	0	0
29	- Sonstige Investitionsauszahlungen	33.711,85	0	0	0	0	0
<b>30</b>	<b>= Auszahlungen aus Investitionstätigkeit</b>	<b>33.711,85</b>	<b>0</b>	<b>0</b>	<b>0</b>	<b>0</b>	<b>0</b>
<b>31</b>	<b>= Saldo aus Investitionstätigkeit</b>	<b>-33.711,85</b>	<b>0</b>	<b>0</b>	<b>0</b>	<b>0</b>	<b>0</b>

**Teil C:**  
**Anlagen**



## **Festsetzung von Haushaltsvermerken und Bildung von Budgets gemäß § 21 KomHVO**

Gemäß § 21 Abs. 1 KomHVO kann bestimmt werden, dass zur flexiblen Haushaltsbewirtschaftung Erträge und Aufwendungen zu Budgets verbunden werden. In den Budgets ist die Summe der Erträge und die Summe der Aufwendungen verbindlich. Dies gilt auch für Einzahlungen und Auszahlungen für Investitionen.

Ferner kann gem. § 21 Abs. 2 KomHVO bestimmt werden, dass Mehrerträge bestimmte Ermächtigungen für Aufwendungen erhöhen und Mindererträge bestimmte Ermächtigungen für Aufwendungen verringern. Das gleiche gilt für Mehreinzahlungen und Mindereinzahlungen für Investitionen. Die Mehraufwendungen oder Mehrauszahlungen gelten nicht als überplanmäßige Aufwendungen oder Auszahlungen.

**Budgets im Sinne des § 21 Abs. 1 KomHVO bilden alle Produkte des Haushalts. Die Summen der Aufwendungen/Auszahlungen innerhalb der jeweiligen Produkte sind verbindlich. Mehraufwendungen/Mehrauszahlungen einzelner Aufwands-/Auszahlungspositionen können durch Einsparungen bei anderen Aufwands-/Auszahlungspositionen gedeckt werden.**

Von dieser Regelung ausgenommen werden folgende Aufwendungen/Auszahlungen:

### **Personalaufwendungen/Personalauszahlungen**

Die Personalaufwendungen/Personalauszahlungen bilden – über die Grenzen der jeweiligen Produkte – ein eigenes Budget.

Sachkonten:

5011000/7011000  
5012000/7012000  
5019000/7019000  
5022000/7022000  
5029000/7029000  
5032000/7032000  
5039000/7039000

### **Nicht zahlungswirksame Personalaufwendungen/Personalauszahlungen (Zuführung zu Rückstellungen)**

Die nicht zahlungswirksamen Personalaufwendungen/Personalauszahlungen bilden – über die Grenzen der jeweiligen Produkte – ein eigenes Budget.

Sachkonten:

5051000  
5061000  
5071100  
5071200  
5151000  
5161000

### **Bewirtschaftungsaufwendungen/Bewirtschaftungsauszahlungen**

Die Bewirtschaftungsaufwendungen/Bewirtschaftungsauszahlungen bilden – über die Grenzen der jeweiligen Produkte – ein eigenes Budget.

Sachkonten:

5241100/7241100  
5241200/7241200  
5241300/7241300  
5241400/7241400  
5241500/7241500

### **Aufwendungen/Auszahlungen für die Unterhaltung der Grundstücke und baulichen Anlagen**

Die Aufwendungen/Auszahlungen für die Unterhaltung der Grundstücke und baulichen Anlagen bilden – über die Grenzen der jeweiligen Produkte, mit Ausnahme des Produktes 011 538 001 – ein eigenes Budget.

Sachkonten:

5211000/7211000

**Aufwendungen/Auszahlungen für die Unterhaltungsmaßnahmen aus der Schulpauschale**

Die Aufwendungen/Auszahlungen für Unterhaltungsmaßnahmen aus der Schulpauschale bilden – über die Grenzen der jeweiligen Produkte – ein eigenes Budget.

Sachkonten:

5211008/7211008

5211018/7211018

**Aufwendungen/Auszahlungen für Lernmittel nach dem Lernmittelfreiheitsgesetz**

Die Aufwendungen/Auszahlungen für Lernmittel bilden – über die Grenzen der jeweiligen Produkte – ein eigenes Budget.

Sachkonten:

5271000/7271000

**Aufwendungen/Auszahlungen für Asylbewerber und ukrainische Flüchtlinge**

Die Aufwendungen/Auszahlungen für Asylbewerber und für ukrainische Flüchtlinge bilden produktübergreifend ein eigenes Budget.

Sachkonten:

5331\*

**Abschreibungen**

Die Abschreibungsaufwendungen bilden – über die Grenzen der jeweiligen Produkte – ein eigenes Budget.

Sachkonten:

5711000 - 5711011

**Interne Leistungsverrechnungen**

Die Aufwendungen aus interner Leistungsverrechnung bilden – über die Grenzen der jeweiligen Produkte – ein eigenes Budget.

Sachkonten:

5811000 - 5811032

**Produktsachkonten, die von den Schulen bewirtschaftet werden**

In den Produkten

003 211 001 Grundschule Erndtebrück

003 215 001 Realschule

bilden jeweils die Sachkonten

5255000/7255000

5279000/7279000

5431100/7431100

5431200/7431200

5431300/7431300

ein eigenes Budget.

**Aufwendungen/Auszahlungen für die Unterhaltung der Kläranlagen und der Kanalisation**

Im Produkt 011 538 001 Abwasserbeseitigung bilden die

Sachkonten

5211\*/7211\*

5221000/7221000

ein eigenes Budget.

**Aufwendungen/Auszahlungen Unterhaltung Verkehrsinfrastruktur und Gewässer**

In den Produkten

012 541 001

013 552 001 bilden die Sachkonten 5221000/7221000 produktübergreifend ein eigenes Budget.

**Auszahlungen aus Investitionstätigkeit bzw. Finanzierungstätigkeit**

Die Auszahlungen aus Investitionstätigkeit im jeweiligen Produkt bilden ein Budget.

**Weiterhin wird im Sinne des § 21 Abs. 2 KomHVO folgendes bestimmt:**

1. Zweckgebundene Mehrerträge aus Zuweisungen und Zuschüssen sowie aus Kostenerstattungen berechtigen zu entsprechenden Mehraufwendungen. Das gleiche gilt bei den entsprechenden Mehreinzahlungen zugunsten der Auszahlungsermächtigungen.
2. Mehreinzahlungen aus Investitionszuweisungen und Investitionszuschüssen sowie aus Beiträgen und beitragsähnlichen Entgelten im Finanzplan dürfen für entsprechende Mehrauszahlungen der jeweiligen Maßnahme verwendet werden.



## Haushaltsquerschnitt 2026

## Querschnitt Ergebnishaushalt

Gemeinde Erndtebrück

		Ordentliche Erträge	Ordentliche Aufwendungen	Ordentliches Ergebnis	Finanzergebnis	Ergebnis der lfd. Ver.tätigkeit	Außerordentliches Ergebnis	Jahresergebnis
01.	Innere Verwaltung	698.800,00	5.151.950,00	-4.453.150,00	0,00	-4.453.150,00	0,00	-4.453.150,00
01.100.	Politik und Verwaltungsführung	0,00	517.400,00	-517.400,00	0,00	-517.400,00	0,00	-517.400,00
01.101.	Rats- u. Verwaltungsbeauftragte	0,00	24.850,00	-24.850,00	0,00	-24.850,00	0,00	-24.850,00
01.102.	Städtepartnerschaft, Repräsentation und Öffentlichkeitsarbeit	0,00	123.300,00	-123.300,00	0,00	-123.300,00	0,00	-123.300,00
01.103.	Recht	400,00	129.750,00	-129.350,00	0,00	-129.350,00	0,00	-129.350,00
01.104.	Organisation und TUIV	10.100,00	598.500,00	-588.400,00	0,00	-588.400,00	0,00	-588.400,00
01.105.	Zentrale Dienste	419.300,00	1.920.850,00	-1.501.550,00	0,00	-1.501.550,00	0,00	-1.501.550,00
01.106.	Personalwirtschaft	69.700,00	938.200,00	-868.500,00	0,00	-868.500,00	0,00	-868.500,00
01.107.	Finanzmanagement und Rechnungswesen	20.250,00	403.600,00	-383.350,00	0,00	-383.350,00	0,00	-383.350,00
01.108.	Liegenschaftsverwaltung	179.050,00	495.500,00	-316.450,00	0,00	-316.450,00	0,00	-316.450,00
02.	Sicherheit und Ordnung	324.950,00	1.184.750,00	-859.800,00	0,00	-859.800,00	0,00	-859.800,00
02.121.	Statistik und Wahlen	0,00	27.900,00	-27.900,00	0,00	-27.900,00	0,00	-27.900,00
02.122.	Ordnungsangelegenheiten	82.300,00	426.850,00	-344.550,00	0,00	-344.550,00	0,00	-344.550,00
02.126.	Brandschutz	238.650,00	682.250,00	-443.600,00	0,00	-443.600,00	0,00	-443.600,00
02.128.	Katastrophenschutz	4.000,00	47.750,00	-43.750,00	0,00	-43.750,00	0,00	-43.750,00
03.	Schulträgeraufgaben	510.250,00	1.502.750,00	-992.500,00	0,00	-992.500,00	0,00	-992.500,00
03.211.	Grundschulen	237.500,00	547.900,00	-310.400,00	0,00	-310.400,00	0,00	-310.400,00
03.215.	Realschulen	243.100,00	686.700,00	-443.600,00	0,00	-443.600,00	0,00	-443.600,00
03.241.	Schülerbeförderung	150,00	220.650,00	-220.500,00	0,00	-220.500,00	0,00	-220.500,00
03.243.	Sonstige schulische Aufgaben	29.500,00	47.500,00	-18.000,00	0,00	-18.000,00	0,00	-18.000,00
04.	Kultur und Wissenschaft	9.400,00	39.800,00	-30.400,00	0,00	-30.400,00	0,00	-30.400,00
04.272.	Büchereien	400,00	22.300,00	-21.900,00	0,00	-21.900,00	0,00	-21.900,00
04.281.	Sonstige Kulturpflege	9.000,00	17.500,00	-8.500,00	0,00	-8.500,00	0,00	-8.500,00
05.	Soziale Leistungen	1.079.150,00	1.172.900,00	-93.750,00	0,00	-93.750,00	0,00	-93.750,00
05.311.	Grundversorgung und Leistungen nach dem SGB XII	0,00	63.400,00	-63.400,00	0,00	-63.400,00	0,00	-63.400,00
05.312.	Grundsicherung nach dem SGB II	108.800,00	104.650,00	4.150,00	0,00	4.150,00	0,00	4.150,00
05.313.	Leistungen für Asylbewerber	724.650,00	735.800,00	-11.150,00	0,00	-11.150,00	0,00	-11.150,00
05.315.	Soziale Einrichtungen	235.700,00	222.100,00	13.600,00	0,00	13.600,00	0,00	13.600,00
05.351.	Sonstige soziale Leistungen	10.000,00	36.600,00	-26.600,00	0,00	-26.600,00	0,00	-26.600,00
06.	Kinder-, Jugend- und Familienhilfe	36.200,00	305.500,00	-269.300,00	0,00	-269.300,00	0,00	-269.300,00
06.362.	Jugendarbeit	10.000,00	14.650,00	-4.650,00	0,00	-4.650,00	0,00	-4.650,00
06.366.	Einrichtungen der Jugendarbeit	12.900,00	29.000,00	-16.100,00	0,00	-16.100,00	0,00	-16.100,00

## Haushaltsquerschnitt 2026

## Querschnitt Ergebnishaushalt

Gemeinde Erndtebrück

		Ordentliche Erträge	Ordentliche Aufwendungen	Ordentliches Ergebnis	Finanzergebnis	Ergebnis der lfd. Ver.tätigkeit	Außerordentliches Ergebnis	Jahresergebnis
08.	Sportförderung	317.050,00	1.005.650,00	-688.600,00	0,00	-688.600,00	0,00	-688.600,00
08.424.	Sportstätten und Bäder	317.050,00	1.005.650,00	-688.600,00	0,00	-688.600,00	0,00	-688.600,00
09.	Räumliche Planung und Entw. Geoinformationen	87.100,00	215.300,00	-128.200,00	0,00	-128.200,00	0,00	-128.200,00
09.511.	Räuml. Planung u. Entwicklung, Geoinformationen	87.100,00	215.300,00	-128.200,00	0,00	-128.200,00	0,00	-128.200,00
10.	Bauen und Wohnen	2.000,00	24.450,00	-22.450,00	1.050,00	-21.400,00	0,00	-21.400,00
10.521.	Bau- und Grundstücksordnung	2.000,00	18.550,00	-16.550,00	0,00	-16.550,00	0,00	-16.550,00
10.522.	Wohnungsbauförderung	0,00	0,00	0,00	1.050,00	1.050,00	0,00	1.050,00
10.523.	Denkmalschutz und -pflege	0,00	5.900,00	-5.900,00	0,00	-5.900,00	0,00	-5.900,00
11.	Ver- und Entsorgung	3.953.700,00	3.233.950,00	719.750,00	0,00	719.750,00	0,00	719.750,00
11.537.	Abfallwirtschaft	845.700,00	769.400,00	76.300,00	0,00	76.300,00	0,00	76.300,00
11.538.	Abwasserbeseitigung	3.108.000,00	2.464.550,00	643.450,00	0,00	643.450,00	0,00	643.450,00
12.	Verkehrsflächen und -anlagen, ÖPNV	645.650,00	1.088.050,00	-442.400,00	0,00	-442.400,00	0,00	-442.400,00
12.541.	Verkehrsinfrastruktur	460.100,00	907.950,00	-447.850,00	0,00	-447.850,00	0,00	-447.850,00
12.545.	Straßenreinigung	162.100,00	122.500,00	39.600,00	0,00	39.600,00	0,00	39.600,00
12.546.	Parkeinrichtungen	15.150,00	36.950,00	-21.800,00	0,00	-21.800,00	0,00	-21.800,00
12.547.	ÖPNV	8.300,00	20.650,00	-12.350,00	0,00	-12.350,00	0,00	-12.350,00
13.	Natur- und Landschaftspflege	197.600,00	320.750,00	-123.150,00	100,00	-123.050,00	0,00	-123.050,00
13.551.	Öffentliches Grün, Landschaftsbau	0,00	14.000,00	-14.000,00	0,00	-14.000,00	0,00	-14.000,00
13.552.	Öffentliche Gewässer, wasserbauliche Anlagen	4.000,00	57.850,00	-53.850,00	0,00	-53.850,00	0,00	-53.850,00
13.553.	Friedhofs- u. Bestattungswesen	162.000,00	215.900,00	-53.900,00	0,00	-53.900,00	0,00	-53.900,00
13.555.	Land- und Forstwirtschaft	31.600,00	33.000,00	-1.400,00	100,00	-1.300,00	0,00	-1.300,00
14.	Umweltschutz	0,00	10.500,00	-10.500,00	0,00	-10.500,00	0,00	-10.500,00
14.561.	Umweltschutzmaßnahmen	0,00	10.500,00	-10.500,00	0,00	-10.500,00	0,00	-10.500,00
15.	Wirtschaft und Tourismus	43.500,00	221.700,00	-178.200,00	0,00	-178.200,00	0,00	-178.200,00
15.571.	Wirtschaftsförderung	0,00	112.300,00	-112.300,00	0,00	-112.300,00	0,00	-112.300,00
15.573.	Allg. Einrichtungen und Unternehmen	39.400,00	72.650,00	-33.250,00	0,00	-33.250,00	0,00	-33.250,00
15.575.	Tourismus	4.100,00	36.750,00	-32.650,00	0,00	-32.650,00	0,00	-32.650,00
16.	Allgemeine Finanzwirtschaft	27.784.900,00	21.142.950,00	6.641.950,00	-402.000,00	6.239.950,00	0,00	6.239.950,00
16.611.	Steuern, allg. Zuweisungen und allg. Umlagen	27.528.900,00	21.096.300,00	6.432.600,00	-7.000,00	6.425.600,00	0,00	6.425.600,00
16.612.	Sonstige allg.Finanzwirtschaft	256.000,00	46.650,00	209.350,00	-395.000,00	-185.650,00	0,00	-185.650,00

## Haushaltsquerschnitt 2026

## Querschnitt Finanzhaushalt

Gemeinde Erndtebrück

		Einzahlungen aus lfd. Verwaltungstätig- keit	Auszahlungen aus lfd. Verwaltungstätig- keit	Saldo aus lfd. Verwaltungstätig- keit	Einzahlungen aus Investitionstätigk- eit	Auszahlungen aus Investitionstätigk- eit	Saldo aus Investitionstätigk- eit	Finanzmittelüber- schuss/Fehlbetra- g	Einzahlungen aus Finanzierungstätig- keit	Auszahlungen aus Finanzierungstätig- keit	Saldo aus Finanzierungstätig- keit	Verpflich- tungs- ermächti- gungen
01.	Innere Verwaltung	516.300,00	5.135.900,00	-4.619.600,00	123.000,00	933.600,00	-810.600,00	-5.430.200,00	0,00	0,00	0,00	-185.000,00
01.100.	Politik und Verwaltungsführung	0,00	517.400,00	-517.400,00	0,00	0,00	0,00	-517.400,00	0,00	0,00	0,00	0,00
01.101.	Rats- u. Verwaltungsbeauftragte	0,00	24.850,00	-24.850,00	0,00	0,00	0,00	-24.850,00	0,00	0,00	0,00	0,00
01.102.	Städtepartnerschaft, Repräsentation und Öffentlichkeitsarbeit	0,00	123.100,00	-123.100,00	0,00	1.100,00	-1.100,00	-124.200,00	0,00	0,00	0,00	0,00
01.103.	Recht	400,00	129.750,00	-129.350,00	0,00	0,00	0,00	-129.350,00	0,00	0,00	0,00	0,00
01.104.	Organisation und TUIV	600,00	586.500,00	-585.900,00	11.000,00	162.000,00	-151.000,00	-736.900,00	0,00	0,00	0,00	0,00
01.105.	Zentrale Dienste	278.300,00	1.680.350,00	-1.402.050,00	0,00	373.500,00	-373.500,00	-1.775.550,00	0,00	0,00	0,00	-185.000,00
01.106.	Personalwirtschaft	69.700,00	940.500,00	-870.800,00	0,00	0,00	0,00	-870.800,00	0,00	0,00	0,00	0,00
01.107.	Finanzmanagement und Rechnungswesen	20.250,00	441.350,00	-421.100,00	0,00	0,00	0,00	-421.100,00	0,00	0,00	0,00	0,00
01.108.	Liegenschaftsverwaltung	147.050,00	692.100,00	-545.050,00	112.000,00	397.000,00	-285.000,00	-830.050,00	0,00	0,00	0,00	0,00
02.	Sicherheit und Ordnung	170.750,00	908.550,00	-737.800,00	66.000,00	500.600,00	-434.600,00	-1.172.400,00	0,00	0,00	0,00	-450.000,00
02.121.	Statistik und Wahlen	0,00	27.900,00	-27.900,00	0,00	0,00	0,00	-27.900,00	0,00	0,00	0,00	0,00
02.122.	Ordnungsangelegenheiten	82.300,00	422.650,00	-340.350,00	0,00	4.000,00	-4.000,00	-344.350,00	0,00	0,00	0,00	0,00
02.126.	Brandschutz	85.750,00	415.750,00	-330.000,00	66.000,00	496.600,00	-430.600,00	-760.600,00	0,00	0,00	0,00	-450.000,00
02.128.	Katastrophenschutz	2.700,00	42.250,00	-39.550,00	0,00	0,00	0,00	-39.550,00	0,00	0,00	0,00	0,00
03.	Schulträgeraufgaben	402.050,00	1.441.950,00	-1.039.900,00	0,00	1.050.000,00	-1.050.000,00	-2.089.900,00	0,00	0,00	0,00	-700.000,00
03.211.	Grundschulen	220.400,00	558.400,00	-338.000,00	0,00	1.009.000,00	-1.009.000,00	-1.347.000,00	0,00	0,00	0,00	-700.000,00
03.215.	Realschulen	152.000,00	615.400,00	-463.400,00	0,00	41.000,00	-41.000,00	-504.400,00	0,00	0,00	0,00	0,00
03.241.	Schülerbeförderung	150,00	220.650,00	-220.500,00	0,00	0,00	0,00	-220.500,00	0,00	0,00	0,00	0,00
03.243.	Sonstige schulische Aufgaben	29.500,00	47.500,00	-18.000,00	0,00	0,00	0,00	-18.000,00	0,00	0,00	0,00	0,00
04.	Kultur und Wissenschaft	9.400,00	37.800,00	-28.400,00	0,00	2.000,00	-2.000,00	-30.400,00	0,00	0,00	0,00	0,00
04.272.	Büchereien	400,00	20.300,00	-19.900,00	0,00	2.000,00	-2.000,00	-21.900,00	0,00	0,00	0,00	0,00
04.281.	Sonstige Kulturpflege	9.000,00	17.500,00	-8.500,00	0,00	0,00	0,00	-8.500,00	0,00	0,00	0,00	0,00
05.	Soziale Leistungen	1.060.450,00	1.150.650,00	-90.200,00	0,00	0,00	0,00	-90.200,00	0,00	0,00	0,00	0,00
05.311.	Grundversorgung und Leistungen nach dem SGB XII	0,00	63.400,00	-63.400,00	0,00	0,00	0,00	-63.400,00	0,00	0,00	0,00	0,00
05.312.	Grundsicherung nach dem SGB II	108.800,00	104.650,00	4.150,00	0,00	0,00	0,00	4.150,00	0,00	0,00	0,00	0,00
05.313.	Leistungen für Asylbewerber	724.650,00	735.800,00	-11.150,00	0,00	0,00	0,00	-11.150,00	0,00	0,00	0,00	0,00
05.315.	Soziale Einrichtungen	217.000,00	199.850,00	17.150,00	0,00	0,00	0,00	17.150,00	0,00	0,00	0,00	0,00
05.351.	Sonstige soziale Leistungen	10.000,00	36.600,00	-26.600,00	0,00	0,00	0,00	-26.600,00	0,00	0,00	0,00	0,00
06.	Kinder-, Jugend- und Familienhilfe	23.300,00	265.400,00	-242.100,00	0,00	20.200,00	-20.200,00	-262.300,00	0,00	0,00	0,00	0,00

## Haushaltsquerschnitt 2026

## Querschnitt Finanzhaushalt

Gemeinde Erndtebrück

		Einzahlungen aus lfd. Verwaltungstätig- keit	Auszahlungen aus lfd. Verwaltungstätig- keit	Saldo aus lfd. Verwaltungstätig- keit	Einzahlungen aus Investitionstätigk- eit	Auszahlungen aus Investitionstätigk- eit	Saldo aus Investitionstätigk- eit	Finanzmittelüber- schuss/Fehlbetra- g	Einzahlungen aus Finanzierungstätig- keit	Auszahlungen aus Finanzierungstätig- keit	Saldo aus Finanzierungstätig- keit	Verpflich- tungs- ermächti- gungen
06.362.	Jugendarbeit	10.000,00	14.650,00	-4.650,00	0,00	0,00	0,00	-4.650,00	0,00	0,00	0,00	0,00
06.366.	Einrichtungen der Jugendarbeit	0,00	11.200,00	-11.200,00	0,00	20.200,00	-20.200,00	-31.400,00	0,00	0,00	0,00	0,00
08.	Sportförderung	276.450,00	822.950,00	-546.500,00	348.000,00	745.000,00	-397.000,00	-943.500,00	0,00	0,00	0,00	0,00
08.424.	Sportstätten und Bäder	276.450,00	822.950,00	-546.500,00	348.000,00	745.000,00	-397.000,00	-943.500,00	0,00	0,00	0,00	0,00
09.	Räumliche Planung und Entw. Geoinformationen	77.100,00	215.300,00	-138.200,00	744.500,00	2.049.200,00	-1.304.700,00	-1.442.900,00	0,00	0,00	0,00	0,00
09.511.	Räuml. Planung u. Entwicklung, Geoinformationen	77.100,00	215.300,00	-138.200,00	744.500,00	2.049.200,00	-1.304.700,00	-1.442.900,00	0,00	0,00	0,00	0,00
10.	Bauen und Wohnen	3.050,00	24.450,00	-21.400,00	0,00	0,00	0,00	-21.400,00	0,00	0,00	0,00	0,00
10.521.	Bau- und Grundstücksordnung	2.000,00	18.550,00	-16.550,00	0,00	0,00	0,00	-16.550,00	0,00	0,00	0,00	0,00
10.522.	Wohnungsbauförderung	1.050,00	0,00	1.050,00	0,00	0,00	0,00	1.050,00	0,00	0,00	0,00	0,00
10.523.	Denkmalschutz und -pflege	0,00	5.900,00	-5.900,00	0,00	0,00	0,00	-5.900,00	0,00	0,00	0,00	0,00
11.	Ver- und Entsorgung	3.505.400,00	2.403.350,00	1.102.050,00	8.000,00	3.895.000,00	-3.887.000,00	-2.784.950,00	0,00	0,00	0,00	-3.320.000,00
11.537.	Abfallwirtschaft	818.000,00	768.500,00	49.500,00	0,00	0,00	0,00	49.500,00	0,00	0,00	0,00	0,00
11.538.	Abwasserbeseitigung	2.687.400,00	1.634.850,00	1.052.550,00	8.000,00	3.895.000,00	-3.887.000,00	-2.834.450,00	0,00	0,00	0,00	-3.320.000,00
12.	Verkehrsflächen und -anlagen, ÖPNV	195.150,00	635.150,00	-440.000,00	2.158.000,00	2.908.000,00	-750.000,00	-1.190.000,00	0,00	0,00	0,00	-2.161.000,00
12.541.	Verkehrsinfrastruktur	50.500,00	499.250,00	-448.750,00	2.158.000,00	2.908.000,00	-750.000,00	-1.198.750,00	0,00	0,00	0,00	-2.161.000,00
12.545.	Straßenreinigung	144.600,00	115.900,00	28.700,00	0,00	0,00	0,00	28.700,00	0,00	0,00	0,00	0,00
12.546.	Parkeinrichtungen	50,00	13.050,00	-13.000,00	0,00	0,00	0,00	-13.000,00	0,00	0,00	0,00	0,00
12.547.	ÖPNV	0,00	6.950,00	-6.950,00	0,00	0,00	0,00	-6.950,00	0,00	0,00	0,00	0,00
13.	Natur- und Landschaftspflege	171.400,00	279.050,00	-107.650,00	0,00	130.000,00	-130.000,00	-237.650,00	0,00	0,00	0,00	0,00
13.551.	Öffentliches Grün, Landschaftsbau	0,00	14.000,00	-14.000,00	0,00	0,00	0,00	-14.000,00	0,00	0,00	0,00	0,00
13.552.	Öffentliche Gewässer, wasserbauliche Anlagen	0,00	46.150,00	-46.150,00	0,00	130.000,00	-130.000,00	-176.150,00	0,00	0,00	0,00	0,00
13.553.	Friedhofs- u. Bestattungswesen	139.700,00	185.900,00	-46.200,00	0,00	0,00	0,00	-46.200,00	0,00	0,00	0,00	0,00
13.555.	Land- und Forstwirtschaft	31.700,00	33.000,00	-1.300,00	0,00	0,00	0,00	-1.300,00	0,00	0,00	0,00	0,00
14.	Umweltschutz	0,00	10.500,00	-10.500,00	0,00	0,00	0,00	-10.500,00	0,00	0,00	0,00	0,00
14.561.	Umweltschutzmaßnahmen	0,00	10.500,00	-10.500,00	0,00	0,00	0,00	-10.500,00	0,00	0,00	0,00	0,00
15.	Wirtschaft und Tourismus	19.000,00	229.800,00	-210.800,00	0,00	231.200,00	-231.200,00	-442.000,00	0,00	0,00	0,00	0,00
15.571.	Wirtschaftsförderung	0,00	112.300,00	-112.300,00	0,00	226.700,00	-226.700,00	-339.000,00	0,00	0,00	0,00	0,00
15.573.	Allg. Einrichtungen und Unternehmen	15.000,00	35.150,00	-20.150,00	0,00	0,00	0,00	-20.150,00	0,00	0,00	0,00	0,00
15.575.	Tourismus	4.000,00	82.350,00	-78.350,00	0,00	4.500,00	-4.500,00	-82.850,00	0,00	0,00	0,00	0,00

## Haushaltsquerschnitt 2026

## Querschnitt Finanzhaushalt

Gemeinde Erndtebrück

		Einzahlungen aus lfd. Verwaltungstätig- keit	Auszahlungen aus lfd. Verwaltungstätig- keit	Saldo aus lfd. Verwaltungstätig- keit	Einzahlungen aus Investitionstätigk- eit	Auszahlungen aus Investitionstätigk- eit	Saldo aus Investitionstätigk- eit	Finanzmittelüber- schuss/Fehlbetra- g	Einzahlungen aus Finanzierungstätig- keit	Auszahlungen aus Finanzierungstätig- keit	Saldo aus Finanzierungstätig- keit	Verpflich- tungs- ermächti- gungen
16.	Allgemeine Finanzwirtschaft	17.584.900,00	21.497.950,00	-3.913.050,00	2.006.700,00	567.900,00	1.438.800,00	-2.474.250,00	24.751.300,00	-6.128.750,00	18.622.550,00	0,00
16.611.	Steuern, allg. Zuweisungen und allg. Umlagen	17.328.900,00	21.056.300,00	-3.727.400,00	2.006.700,00	567.900,00	1.438.800,00	-2.288.600,00	0,00	0,00	0,00	0,00
16.612.	Sonstige allg.Finanzwirtschaft	256.000,00	441.650,00	-185.650,00	0,00	0,00	0,00	-185.650,00	24.751.300,00	-6.128.750,00	18.622.550,00	0,00



## Übersicht über den voraussichtlichen Stand der Verbindlichkeiten

Art	Stand am Ende des Vorjahres 2024 T€	Voraussichtlicher Stand zu Beginn des Haushaltsjahres 2026 T€	Voraussichtlicher Stand zum Ende des Haushaltsjahres 2026 T€
	1	2	3
<b>1. Anleihen</b>			
<b>2. Verbindlichkeiten aus Krediten für Investitionen</b>			
2.1 von verbundenen Unternehmen			
2.2 von Beteiligungen			
2.3 von Sondervermögen			
2.4 vom öffentlichen Bereich			
2.4.1 vom Bund			
2.4.2 vom Land			
2.4.3 von Gemeinden (GV)			
2.4.4 von Zweckverbänden			
2.4.5 vom sonstigen öffentlichen Bereich			
2.4.6 von sonstigen öffentlichen Sonder- rechnungen			
2.5 vom privaten Kreditmarkt			
2.5.1 von Banken und Kreditinstituten	8.549	10.519	17.007
2.5.2 von übrigen Kreditgebern			
2.5.3 von ausländischen Kreditgebern			
<b>3. Verbindlichkeiten aus Krediten zur Liquiditätssicherung</b>			
3.1 vom öffentlichen Bereich	9.100	5.000	17.173
3.2 vom privaten Kreditmarkt			
<b>4. Verbindlichkeiten aus Vorgängen, die Kreditaufnahmen wirtschaftlich gleich- kommen</b>	0	0	0
<b>5. Verbindlichkeiten aus Lieferungen und Leistungen</b>	807		
<b>6. Verbindlichkeiten aus Transferleistungen</b>	105		
<b>7. Sonstige Verbindlichkeiten</b>	2.711		
<b>8. Erhaltene Anzahlungen</b>	3.408		
<b>9. Summe aller Verbindlichkeiten</b>	<b>24.680</b>	<b>15.519</b>	<b>34.180</b>
Nachrichtlich anzugeben:			
Haftungsverhältnisse aus der Bestellung von			
Sicherheiten z.B. Bürgschaften u.a.	5	5	5



**Übersicht**  
**über die Entwicklung des Eigenkapitals <sup>1)</sup>**

	<b>2024</b>	<b>2025</b>	<b>2026</b>	<b>2027</b>	<b>2028</b>	<b>2029</b>
	Ist	Plan <sup>4)</sup>	Plan	Plan	Plan	Plan
Allgemeine Rücklage	9.472.433	9.464.033	9.455.033	9.446.033	9.437.033	9.347.023
Sonderrücklagen	0	0	0	0	0	0
Ausgleichsrücklage	2.317.787	4.201.790	2.664.090	1.332.540	624.590	0
Bilanzieller Verlustvortrag <sup>5)</sup>	0	0	0	0	0	0
Jahresergebnis <sup>6)</sup>	1.884.003	-1.537.700	-1.331.550	-707.950	-705.600	-839.100
<b>Summe Eigenkapital</b>	<b>13.674.223</b>	<b>12.128.123</b>	<b>10.787.573</b>	<b>10.070.623</b>	<b>9.356.023</b>	<b>8.507.923</b>
Nicht durch Eigenkapital gedeckter Fehlbetrag	0	0	0	0	0	0

**Fußnoten:**

- 1) Zum Stand 31.12. des Haushaltsjahres vor Ergebnisverrechnung
- 2) Ggf. zweites Jahr eines Doppelhaushaltes
- 3) Im Falle eines Doppelhaushaltes letztes Jahr der MFP
- 4) Ansatz des Vorjahres; sofern vorhanden, Berücksichtigung der fortgeschriebenen Planwerte zulässig
- 5) Ausweis des bilanziellen Verlustvortrages mit negativem Vorzeichen
- 6) Ausweis eines evtl. Jahresfehlbetrages mit negativem Vorzeichen



<b>Übersicht über die aus Verpflichtungsermächtigungen voraussichtlich fällig werdenden Auszahlungen</b>					
<b>Verpflichtungsermächtigungen im Haushaltsplan des Jahres:</b>	<b>Voraussichtlich fällige Auszahlungen</b>				
	2026 TEUR	2027 TEUR	2028 TEUR	2029 TEUR	Folgejahre TEUR
2025	4.195	300	0	0	0
2026	0	5.416	1.400	0	0
<b>Summe</b>	<b>4.195</b>	<b>5.716</b>	<b>1.400</b>	<b>0</b>	<b>0</b>



# Bilanz der Gemeinde Erndtebrück zum 31.12.2024

## AKTIVA

	31.12.2024	31.12.2024	31.12.2024	31.12.2023
	€	€	€	€
<b>0. Aufwendungen zur Erhaltung der gemeindlichen Leistungsfähigkeit</b>			1.851.858,52	1.851.858,52
<b>1. Anlagevermögen</b>				
1.1 Immaterielle Vermögensgegenstände			297.556,14	288.655,44
1.2 Sachanlagen				
1.2.1 Unbebaute Grundstücke und grundstücksgleiche Rechte				
1.2.1.1 Grünflächen	1.804.796,89			1.737.760,09
1.2.1.2 Ackerland	24.911,60			24.911,60
1.2.1.3 Wald, Forsten	46.696,29			46.696,29
1.2.1.4 Sonstige unbebaute Grundstücke	326.886,70			326.886,70
1.2.1.5 Grundstücksgleiche Rechte	83.276,15			83.276,15
		2.286.567,63		2.219.530,83
1.2.2 Bebaute Grundstücke und grundstücksgleiche Rechte				
1.2.2.1 Kinder- und Jugendeinrichtungen	637.742,14			659.995,18
1.2.2.2 Schulen	5.212.114,17			5.320.280,55
1.2.2.3 Wohnbauten	606.545,93			630.704,66
1.2.2.4 Sonstige Dienst-, Geschäfts- und Betriebsgebäude	10.417.164,19			10.698.487,69
		16.873.566,43		17.309.468,08
1.2.3 Infrastrukturvermögen				
1.2.3.1 Grund und Boden des Infrastrukturvermögens	2.713.463,86			2.713.612,36
1.2.3.2 Brücken	759.008,82			775.881,56
1.2.3.3 Entwässerungs- und Abwasserbeseitigungsanlagen	19.517.727,63			20.531.527,41
1.2.3.4 Straßennetz mit Wegen, Plätzen u. Verkehrsenkungsanlagen	12.843.561,65			12.447.759,41
1.2.3.5 Sonstige Bauten des Infrastrukturvermögens	1.900.223,82			1.904.822,78
		37.733.985,78		38.373.603,52
1.2.4 Bauten auf fremden Grund und Boden		64.582,33		62.069,76
1.2.5 Kunstgegenstände, Kulturdenkmäler		7,00		7,00
1.2.6 Maschinen und technische Anlagen, Fahrzeuge		2.752.576,89		2.201.483,95
1.2.7 Betriebs- und Geschäftsausstattung		869.192,00		904.653,65
1.2.8 Geleistete Anzahlungen, Anlagen im Bau		4.347.680,64		2.868.412,50
			64.928.158,70	63.939.229,29
			65.225.714,84	64.227.884,73
1.3 Finanzanlagen				
1.3.1 Beteiligungen		4.253,00		4.253,00
1.3.2 Sondervermögen		1.915.916,31		1.915.916,31
1.3.3 Wertpapiere des Anlagevermögens		520.158,66		520.158,66
1.3.4 Ausleihungen				
1.3.4.1 Sonstige Ausleihungen		26.628,95		26.628,95
			2.466.956,92	2.466.956,92
			67.692.671,76	66.694.841,65
<b>2. Umlaufvermögen</b>				
2.1 Vorräte		638.027,43		660.278,35
2.2 Forderungen und sonstige Vermögensgegenstände				
2.2.1 Öffentlich-rechtliche Forderungen und Forderungen aus Transferleistungen				
2.2.1.1 Gebühren	294.685,41			669.308,06
2.2.1.2 Beiträge	108.678,28			107.402,80
2.2.1.3 Steuern	2.772.906,53			2.265.340,70
2.2.1.4 Forderungen aus Transferleistungen	412.209,89			377.227,50
2.2.1.5 Sonstige öffentlich-rechtliche Forderungen	396.015,06			358.741,61
		3.984.495,17		3.778.020,67
2.2.2 Privatrechtliche Forderungen				
2.2.2.1 gegenüber dem privaten Bereich	230.792,78			210.278,17
2.2.2.2 gegenüber dem öffentlichen Bereich	0,00			0,00
2.2.2.3 gegen Beteiligungen	398,93			1.058,90
2.2.2.4 gegen Sondervermögen	0,00			0,00
		231.191,71		211.337,07
2.2.3 Sonstige Vermögensgegenstände		32.190,59		42.874,17
2.3 Liquide Mittel		2.401.312,31		1.336.558,56
			7.287.217,21	6.029.068,82
<b>3. Aktive Rechnungsabgrenzung</b>			1.003.285,62	939.005,71
			<b>77.835.033,11</b>	<b>75.514.774,70</b>

## PASSIVA

	31.12.2024	31.12.2024	31.12.2023
	€	€	€
<b>1. Eigenkapital</b>			
1.1 allgemeine Rücklage	9.472.432,73		9.474.182,16
1.2 Ausgleichsrücklage	2.317.786,72		542.931,79
1.3 Jahresüberschuss/-fehlbetrag	1.884.003,11		1.774.854,93
		13.674.222,56	11.791.968,88
<b>2. Sonderposten</b>			
2.1 für Zuwendungen	24.447.135,07		23.761.830,83
2.2 für Beiträge	3.743.055,75		3.929.866,73
2.3 für den Gebührenaussgleich	476.621,37		429.423,57
2.4 Sonstige Sonderposten	65.727,92		67.713,54
		28.732.540,11	28.188.834,67
<b>3. Rückstellungen</b>			
3.1 Pensions- und Beihilferückstellungen	7.245.060,00		7.032.453,00
3.2 Instandhaltungsrückstellungen	901.000,00		772.500,00
3.3 Sonstige Rückstellungen	918.100,00		2.450.600,00
		9.064.160,00	10.255.553,00
<b>4. Verbindlichkeiten</b>			
4.1 Verbindlichkeiten aus Krediten für Investitionen			
4.1.1 vom privaten Kreditmarkt	8.548.895,60		8.520.592,88
4.2 Verbindlichkeiten aus Krediten zur Liquiditätssicherung	9.100.000,00		7.100.000,00
4.3 Verbindlichkeiten aus Vorgängen, die Kreditaufnahmen wirtschaftlich gleichkommen	0,00		0,00
4.4 Verbindlichkeiten aus Lieferungen und Leistungen	807.171,71		1.458.709,42
4.5 Verbindlichkeiten aus Transferleistungen	105.486,90		163.925,86
4.6 Sonstige Verbindlichkeiten	2.711.188,32		3.439.416,81
4.7 Erhaltene Anzahlungen	3.407.796,10		2.995.401,24
		24.680.538,63	23.678.046,21
<b>5. Passive Rechnungsabgrenzung</b>		1.683.571,81	1.600.371,94
		<b>77.835.033,11</b>	<b>75.514.774,70</b>



**Gemeinde Erndtebrück**  
**Ergebnisrechnung 2024**

Ertrags- und Aufwandsarten			Ergebnis des Vorjahres	Planansatz des Haushaltsjahres	Fortgeschriebener Ansatz des Haushaltsjahres	davon Ermächtigungsübertragungen aus dem Vorjahr	Ist-Ergebnis des Haushaltsjahres	Vergleich fortgeschr. Ansatz/Ist	Ermächtigungsübertragungen in das Folgejahr
			2023	2024	2024		2024	2024	
			EUR	EUR	EUR	EUR	EUR	EUR	EUR
			1	2	3	4	5	6	7
1		Steuern und ähnliche Abgaben	16.366.437,62	14.004.800,00	14.004.800,00	0,00	16.319.635,05	2.314.835,05	0,00
2	+	Zuwendungen und allgemeine Umlagen	2.600.729,46	2.388.150,00	2.388.150,00	0,00	2.945.937,69	557.787,69	0,00
3	+	Sonstige Transfererträge	242.871,80	142.600,00	142.600,00	0,00	200.141,51	57.541,51	0,00
4	+	Öffentlich-rechtliche Leistungsentgelte	3.987.812,01	4.406.000,00	4.406.000,00	0,00	4.493.384,60	87.384,60	0,00
5	+	Privatrechtliche Leistungsentgelte	283.804,11	128.150,00	128.150,00	0,00	126.631,23	-1.518,77	0,00
6	+	Kostenerstattungen und Kostenumlagen	637.945,02	713.650,00	713.650,00	0,00	648.831,65	-64.818,35	0,00
7	+	Sonstige ordentliche Erträge	1.893.724,74	1.838.300,00	1.838.300,00	0,00	2.055.117,96	216.817,96	0,00
8	+	Aktivierte Eigenleistungen	24.224,48	15.000,00	15.000,00	0,00	14.156,83	-843,17	0,00
9	+/-	Bestandsveränderungen	0,00	0,00	0,00	0,00	0,00	0,00	0,00
10	=	Ordentliche Erträge	26.037.549,24	23.636.650,00	23.636.650,00	0,00	26.803.836,52	3.167.186,52	0,00
11	-	Personalaufwendungen	4.218.855,38	4.551.850,00	4.551.850,00	0,00	4.587.707,74	35.857,74	0,00
12	-	Versorgungsaufwendungen	368.537,24	452.800,00	452.800,00	0,00	695.313,83	242.513,83	0,00
13	-	Aufwendungen für Sach- und Dienstleistungen	4.583.171,27	4.200.500,00	4.248.809,21	48.309,21	4.426.268,75	177.459,54	40.000,35
14	-	Bilanzielle Abschreibungen	2.453.301,46	2.535.200,00	2.535.200,00	0,00	2.579.806,31	44.606,31	0,00
15	-	Transferaufwendungen	10.585.959,86	10.720.650,00	10.720.650,00	0,00	10.759.285,25	38.635,25	0,00
16	-	Sonstige ordentliche Aufwendungen	2.450.700,24	1.336.300,00	1.336.300,00	0,00	1.474.274,53	137.974,53	0,00
17	=	Ordentliche Aufwendungen	24.660.525,45	23.797.300,00	23.845.609,21	48.309,21	24.522.656,41	677.047,20	40.000,35
18	=	Ordentliches Ergebnis (= Zeilen 10 und 17)	1.377.023,79	-160.650,00	-208.959,21	-48.309,21	2.281.180,11	2.490.139,32	-40.000,35
19	+	Finanzerträge	1.475,58	1.150,00	1.150,00	0,00	1.693,08	543,08	0,00
20	-	Zinsen und sonstige Finanzaufwendungen	383.658,94	503.200,00	503.200,00		398.870,08	-104.329,92	0,00
21	=	Finanzergebnis (= Zeilen 19 und 20)	-382.183,36	-502.050,00	-502.050,00	0,00	-397.177,00	104.873,00	0,00
22	=	Ergebnis der laufenden Verwaltungstätigkeit (= Zeilen 18 und 21)	994.840,43	-662.700,00	-711.009,21	-48.309,21	1.884.003,11	2.595.012,32	-40.000,35
23	+	Außerordentliche Erträge	780.014,50	0,00	0,00	0,00	0,00	0,00	0,00
24	-	Außerordentliche Aufwendungen	0,00	0,00	0,00	0,00	0,00	0,00	0,00
25	=	Außerordentliches Ergebnis (= Zeilen 23 und 24)	780.014,50	0,00	0,00	0,00	0,00	0,00	0,00
26	=	Jahresergebnis (= Zeilen 22 und 25)	1.774.854,93	-662.700,00	-711.009,21	-48.309,21	1.884.003,11	2.595.012,32	-40.000,35
27	-	Globaler Minderaufwand	0,00	0,00	0,00	0,00	0,00	0,00	0,00
28	=	Jahresergebnis nach Abzug globaler Minderaufwand (= Zeilen 26 und 27)	1.774.854,93	-662.700,00	-711.009,21	-48.309,21	1.884.003,11	2.595.012,32	-40.000,35
		Nachrichtlich: Verrechnung von Erträgen und Aufwendungen mit der allgemeinen Rücklage							
29	+	Verrechnete Erträge bei Vermögensgegenständen	76.760,37	18.550,00	18.550,00	0,00	32.249,11	13.699,11	0,00
30	+	Verrechnete Erträge bei Finanzanlagen	0,00	0,00	0,00	0,00	0,00	0,00	0,00
31	-	Verrechnete Aufwendungen bei Vermögensgegenständen	33.090,10	52.800,00	52.800,00	0,00	33.998,54	-18.801,46	0,00
32	-	Verrechneten Aufwendungen bei Finanzanlagen	0,00	0,00	0,00	0,00	0,00	0,00	0,00
33	=	Verrechnungssaldo (= Zeilen 29 bis 32)	43.670,27	-34.250,00	-34.250,00	0,00	-1.749,43	32.500,57	0,00



# Gemeinde Erndtebrück

## Finanzrechnung 2024

Ein- und Auszahlungsarten		Ergebnis des Vorjahres	Planansatz des Haushaltsjahres	Fortgeschriebener Ansatz des Haushaltsjahres	davon Ermächtigungsübertragungen aus dem Vorjahr	Ist Ergebnis des Haushaltsjahres	Vergl. fortgeschriebener Ansatz/Ist	Ermächtigungsübertragungen ins Folgejahr
		2023 EUR	2024 EUR	2024 EUR	EUR	2024 EUR	2024 EUR	EUR
		1	2	3	4	5	6	7
1	Steuern und ähnliche Abgaben	15.488.469,05	14.004.800,00	14.004.800,00	0,00	15.190.216,49	1.185.416,49	0,00
2	+ Zuwendungen und allgemeine Umlagen	983.225,62	1.318.300,00	1.318.300,00	0,00	1.096.789,79	-221.510,21	0,00
3	+ Sonstige Transfereinzahlungen	252.403,11	142.600,00	142.600,00	0,00	189.133,94	46.533,94	0,00
4	+ Öffentlich-rechtliche Leistungsentgelte	3.133.374,93	4.119.300,00	4.119.300,00	0,00	4.568.159,91	448.859,91	0,00
5	+ Privatrechtliche Leistungsentgelte	266.826,09	128.150,00	128.150,00	0,00	134.990,52	6.840,52	0,00
6	+ Kostenerstattungen, Kostenumlagen	685.127,05	713.650,00	713.650,00	0,00	711.110,57	-2.539,43	0,00
7	+ Sonstige Einzahlungen	1.968.606,04	338.300,00	338.300,00	0,00	1.893.172,25	1.554.872,25	0,00
8	+ Zinsen und sonstige Finanzeinzahlungen	1.525,58	1.150,00	1.150,00	0,00	1.693,08	543,08	0,00
9	= <b>Einzahlungen aus lfd. Verwaltungstätigkeit</b>	<b>22.779.557,47</b>	<b>20.766.250,00</b>	<b>20.766.250,00</b>	<b>0,00</b>	<b>23.785.266,55</b>	<b>3.019.016,55</b>	<b>0,00</b>
10	- Personalauszahlungen	4.023.295,57	4.420.450,00	4.420.450,00	0,00	4.352.948,74	-67.501,26	0,00
11	- Versorgungsauszahlungen	543.613,26	627.200,00	627.200,00	0,00	713.348,25	86.148,25	0,00
12	- Auszahlungen für Sach- und Dienstleistungen	4.390.448,22	4.583.700,00	4.632.009,21	48.309,21	4.640.300,06	8.290,85	40.000,35
13	- Zinsen und sonstige Finanzauszahlungen	389.529,13	503.200,00	503.200,00	0,00	395.317,10	-107.882,90	0,00
14	- Transferauszahlungen	10.564.757,67	10.820.550,00	10.820.550,00	0,00	10.910.267,66	89.717,66	0,00
15	- Sonstige Auszahlungen	2.089.147,70	1.484.750,00	1.484.750,00	0,00	2.779.869,67	1.295.119,67	0,00
16	= <b>Auszahlungen aus lfd. Verwaltungstätigkeit</b>	<b>22.000.791,55</b>	<b>22.439.850,00</b>	<b>22.488.159,21</b>	<b>48.309,21</b>	<b>23.792.051,48</b>	<b>1.303.892,27</b>	<b>40.000,35</b>
17	= <b>Saldo aus lfd. Verwaltungstätigkeit</b> (= Zeilen 9 und 16)	<b>778.765,92</b>	<b>-1.673.600,00</b>	<b>-1.721.909,21</b>	<b>-48.309,21</b>	<b>-6.784,93</b>	<b>1.715.124,28</b>	<b>-40.000,35</b>
18	+ Zuwendungen für Investitionsmaßnahmen	2.499.787,14	2.961.100,00	2.961.100,00	0,00	3.043.975,88	82.875,88	0,00
19	+ Einzahlungen aus der Veräußerung von Sachanlagen	107.504,50	67.500,00	67.500,00	0,00	41.979,62	-25.520,38	0,00
20	+ Einzahlungen aus der Veräußerung von Finanzanlagen	0,00	0,00	0,00	0,00	0,00	0,00	0,00
21	+ Einzahlungen aus Beiträgen u.ä. Entgelten	145.858,09	8.000,00	8000,00	0,00	31.092,83	23.092,83	0,00
22	+ Sonstige Investitionseinzahlungen	0,00	0,00	0,00	0,00	0,00	0,00	0,00
23	= <b>Einzahlungen aus Investitionstätigkeit</b>	<b>2.753.149,73</b>	<b>3.036.600,00</b>	<b>3.036.600,00</b>	<b>0,00</b>	<b>3.117.048,33</b>	<b>80.448,33</b>	<b>0,00</b>
24	- Auszahlungen für den Erwerb von Grundstücken und Gebäuden	212.539,84	37.000,00	37.000,00	0,00	97.989,37	60.989,37	82.476,02
25	- Auszahlungen für Baumaßnahmen	2.910.836,63	4.806.100,00	7.206.458,53	2.400.358,53	3.038.479,65	-4.167.978,88	903.214,63
26	- Auszahlungen für den Erwerb von bewegl. Anlagevermögen	512.822,45	431.250,00	795.015,47	363.765,47	747.572,95	-47.442,52	83.123,41
27	- Auszahlungen für den Erwerb von Finanzanlagen	750,00	0,00	0,00	0,00	0,00	0,00	0,00
28	- Auszahlungen von aktivierbaren Zuwendungen	0,00	467.600,00	495.979,47	28.379,47	139.415,43	-356.564,04	268.894,62
29	- Sonstige Investitionsauszahlungen	33.711,85	584.000,00	584.000,00	0,00	76.872,77	-507.127,23	20.000,00
30	= <b>Auszahlungen aus Investitionstätigkeit</b>	<b>3.670.660,77</b>	<b>6.325.950,00</b>	<b>9.118.453,47</b>	<b>2.792.503,47</b>	<b>4.100.330,17</b>	<b>-5.018.123,30</b>	<b>1.357.708,68</b>
31	= <b>Saldo aus Investitionstätigkeit</b> (= Zeilen 23 und 30)	<b>-917.511,04</b>	<b>-3.289.350,00</b>	<b>-6.081.853,47</b>	<b>-2.792.503,47</b>	<b>-983.281,84</b>	<b>5.098.571,63</b>	<b>-1.357.708,68</b>
32	= <b>Finanzmittelüberschuss / -fehlbetrag</b> (= Zeilen 17 und 31)	<b>-138.745,12</b>	<b>-4.962.950,00</b>	<b>-7.803.762,68</b>	<b>-2.840.812,68</b>	<b>-990.066,77</b>	<b>6.813.695,91</b>	<b>-1.397.709,03</b>
33	+ Einzahlungen aus der Aufnahme und durch Rückflüsse von Krediten für Investitionen und diesen wirtschaftlich gleichkommenden Rechtsverhältnissen	714.112,75	3.289.350,00	3.289.350,00	0,00	1.380.000,00	-1.909.350,00	0,00
34	+ Einzahlungen aus der Aufnahme und durch Rückflüsse von Krediten zur Liquiditätssicherung	4.200.000,00	7.712.350,00	7.712.350,00	0,00	8.000.000,00	287.650,00	0,00
35	+ Auszahlungen für die Tilgung und Gewährung von Krediten für Investitionen und diesen wirtschaftlich gleichkommenden Rechtsverhältnissen	1.617.577,17	1.038.750,00	1.038.750,00	0,00	1.325.179,48	286.429,48	0,00
36	+ Auszahlungen für die Tilgung und Gewährung von Krediten zur Liquiditätssicherung	3.400.000,00	5.000.000,00	5.000.000,00	0,00	6.000.000,00	1.000.000,00	0,00
37	= <b>Saldo aus Finanzierungstätigkeit</b>	<b>-103.464,42</b>	<b>4.962.950,00</b>	<b>4.962.950,00</b>	<b>0,00</b>	<b>2.054.820,52</b>	<b>-2.908.129,48</b>	<b>0,00</b>
38	= <b>Änderung des Bestandes an eigenen Finanzmitteln</b> (= Zeilen 32 und 37)	<b>-242.209,54</b>	<b>0,00</b>	<b>-2.840.812,68</b>	<b>-2.840.812,68</b>	<b>1.064.753,75</b>	<b>3.905.566,43</b>	<b>-1.397.709,03</b>
39	+ Anfangsbestand an Finanzmitteln	1.578.768,10	0,00	0,00	0,00	1.336.558,56	1.336.558,56	0,00
40	+ Änderung des Bestandes Bestand an fremden Finanzmitteln	0,00	0,00	0,00	0,00	0,00	0,00	0,00
41	= <b>Liquide Mittel</b> (= Zeilen 38, 39 und 40)	<b>1.336.558,56</b>	<b>0,00</b>	<b>-2.840.812,68</b>	<b>-2.840.812,68</b>	<b>2.401.312,31</b>	<b>5.242.124,99</b>	<b>-1.397.709,03</b>



## Zuwendungen an Fraktionen, Gruppen und einzelne Ratsmitglieder

### Teil A: Geldleistungen

Nr.	Fraktion, Gruppe, einzelnes Ratsmit- glied	Im Haushaltsplan enthalten		Ergebnis aus Jahres- abschluss 2024	Erläuterungen
		2026	2025		
		EUR	EUR		
1	2	3	4	5	6
1.	CDU-Fraktion	510	480	480	Seit 2015 wird ein Sockelbetrag von 300 € je Fraktion und ein Pro-Kopf-Betrag von 30 € je Fraktionsmitglied gezahlt.
2.	SPD-Fraktion	600	600	600	
3.	UWG-Fraktion	360	390	390	
4.	F.D.P.-Fraktion	--	390	390	
5.	Bündnis 90/Die Grünen	360	--	--	

## Zuwendungen an Fraktionen, Gruppen und einzelne Ratsmitglieder

### Teil B: Geldwerte Leistungen

<b>Fraktion, Gruppe, Ratsmitglied:</b>				
<b>Zweckbestimmung</b>	<b>Geldwert</b>			<b>Erläuterungen</b>
	<b>Haushaltsjahr 2026</b>	<b>Vorjahr 2025</b>	<b>mehr (+) weniger (-)</b>	
	<b>EUR</b>	<b>EUR</b>	<b>EUR</b>	
<b>1</b>	<b>2</b>	<b>3</b>	<b>4</b>	<b>5</b>
<b>1. Gestellung von Personal der kommunalen Körperschaft für die Fraktionsarbeit</b> 1.1 für die Sicherung des Informationsaustauschs, organisatorische Arbeiten und sonstige Dienste (Geschäftsstellenbetrieb) 1.2 für Sachgebiete der Fraktionsarbeit (Fraktionsassistenten) 1.3 für Fahrer von Dienstfahrzeugen <b>2. Bereitstellung von Fahrzeugen</b> <b>3. Bereitstellung von Räumen</b> 3.1 für die Fraktionsgeschäftsstelle 3.2 dauernd oder bedarfsweise für die Durchführung von Fraktionssitzungen <b>4. Bereitstellung einer Büroausstattung</b> 4.1 Büromöbel und -maschinen 4.2 sonstiges Büromaterial <b>5. Übernahme laufender oder einmaliger Kosten für</b> 5.1 bereitgestellte Räume (Heizung, Reinigung, Beleuchtung) 5.2 Fachliteratur und -zeitschriften 5.3 Telefon, Telefax, Datenübertragungsleitungen 5.4 Rechnerzeiten auf zentraler ADV-Anlage <b>6. Sonstiges</b>				- Fehlanzeige -

## Bilanz des Wasserwerkes Erndtebrück zum 31.12.2024

## AKTIVA

## PASSIVA

	31.12.2024	31.12.2024	31.12.2023		31.12.2024	31.12.2024	31.12.2023
	€	€	€		€	€	€
<b>0. Aufwendungen für die Erhaltung der gemeindlichen Leistungsfähigkeit</b>		1.200,00	1.200,00				
<b>1. Anlagevermögen</b>				<b>1. Eigenkapital</b>			
1.1 Immaterielle Vermögensgegenstände		27.280,61	30.892,72	1.1 Stammkapital	1.843.207,23		1.843.207,23
1.2 Sachanlagen				1.2 Allgemeine Rücklage	87.924,68		87.925,68
1.2.1 Unbebaute Grundstücke und grundstücksgleiche Rechte				1.3 Gewinn- Verlustvortrag aus Vorjahr	-36.215,52		-48.449,11
1.2.1.1 Sonstige unbebaute Grundstücke	2.424,00		2.424,00	1.4 Jahresüberschuss/-fehlbetrag	40.694,01		12.233,59
1.2.1.2 Grundstücksgleiche Rechte	13.281,90		13.281,90			1.935.610,40	1.894.917,39
		15.705,90	15.705,90				
1.2.2 Bebaute Grundstücke und grundstücksgleiche Rechte				<b>2. Sonderposten</b>			
1.2.2.1 Grundstücke mit sonstigen Gebäuden	9.996,00		9.996,00	2.1 für Zuwendungen	294.465,03		297.528,49
1.2.2.2 Aufbauten Grundstücke mit sonstigen Gebäuden	78.053,32	88.049,32	81.853,70	2.2 für Beiträge	508.448,40		521.245,04
				2.3 für den Gebührenaussgleich	40.000,00		0,00
1.2.3 Infrastrukturvermögen						842.913,43	818.773,53
1.2.3.1 Transportleitungen	6.337.480,36		5.933.254,90				
1.2.3.2 Hochbehälter und Zwischenpumpwerke	1.188.237,09		1.188.785,23	<b>3. Rückstellungen</b>			
1.2.3.3 Hausanschlüsse und Wassermesser	280.471,29		262.771,63	3.1 Sonstige Rückstellungen		40.209,04	19.682,98
		7.806.188,74	7.384.811,76				
1.2.4 Fahrzeuge		1,00	1,00				
1.2.5 Betriebs- und Geschäftsausstattung		40.005,52	37.094,89	<b>4. Verbindlichkeiten</b>			
1.2.6 Geleistete Anzahlungen, Anlagen im Bau		46.405,87	55.641,05	4.1 Verbindlichkeiten aus Krediten für Investitionen			
		8.023.636,96	7.615.997,02	4.1.1 von Kreditinstituten	5.549.488,46		5.113.680,69
<b>2. Umlaufvermögen</b>				4.2 Verbindlichkeiten aus Krediten zur Liquiditätssicherung	100.000,00		300.000,00
2.1 Vorräte		50.064,26	49.225,42	4.3 Verbindlichkeiten aus Lieferungen und Leistungen	236.258,39		113.081,30
2.2 Forderungen und sonstige Vermögensgegenstände				4.4 Sonstige Verbindlichkeiten	100.587,93		70.615,08
2.2.1 Öffentlich-rechtliche Forderungen und Forderungen aus Transferleistungen						5.986.334,78	5.597.377,07
2.2.1.1 Gebühren	112.442,47		259.819,79				
2.2.1.2 Beiträge	11.868,79		12.946,79				
2.2.1.3 Transferleistungen	0,00		600,48				
2.2.1.4 Sonstige öffentlich-rechtliche Forderungen	336,00		336,00				
		124.647,26	273.703,06				
2.2.2 Sonstige Forderungen		6.673,44	20.662,53				
2.2.3 Sonstige Vermögensgegenstände		87.673,18	84.380,78				
2.3 Liquide Mittel		511.172,55	285.582,16				
		780.230,69	713.553,95				
		<b>8.805.067,65</b>	<b>8.330.750,97</b>			<b>8.805.067,65</b>	<b>8.330.750,97</b>

Gesamtergebnisrechnung							
Nr.	Bezeichnung	Ergebnis 2023	Fortg. Ansatz 2024	davon Erm.übertragung aus dem Vorjahr	Ist 2024	Vergleich Fortg. Ansatz - Ist	Erm.übertragung ins Folgejahr
4161000	Ertr. Aufl. SoPo aus Zuwendungen	4.042,72	4.000,00	0,00	4.042,74	42,74	0,00
<b>02</b>	<b>+ Zuwendungen und allgemeine Umlagen</b>	<b>4.042,72</b>	<b>4.000,00</b>	<b>0,00</b>	<b>4.042,74</b>	<b>42,74</b>	<b>0,00</b>
4321000	Erlöse Wasser	975.670,75	1.181.650,00	0,00	1.156.230,50	-25.419,50	0,00
4321001	Erlöse Wasser Abrg. Nachford.	76.094,32	0,00	0,00	78.832,84	78.832,84	0,00
4321002	Erlöse Wasser Abrg. Erstattg.	-63.835,26	0,00	0,00	-73.635,16	-73.635,16	0,00
4321030	Erlöse Wasser (außerh. EDV)	6.076,07	0,00	0,00	3.753,38	3.753,38	0,00
4371000	Ertr. aus Aufl. SoPo Beiträge	26.270,38	27.000,00	0,00	26.901,56	-98,44	0,00
4381000	Zuführung/Auflösung SoPo Gebührenausschlag	92.100,00	0,00	0,00	0,00	0,00	0,00
<b>04</b>	<b>+ Öffentlich-rechtliche Leistungsentgelte</b>	<b>1.112.376,26</b>	<b>1.208.650,00</b>	<b>0,00</b>	<b>1.192.083,12</b>	<b>-16.566,88</b>	<b>0,00</b>
4487000	Ertr. aus Kost.erst. priv. Unterehmen	11.875,57	0,00	0,00	5.566,64	5.566,64	0,00
4488001	Erstattung Leasingraten E-Bikes	0,00	0,00	0,00	1.356,50	1.356,50	0,00
<b>06</b>	<b>+ Kostenerstattungen und Kostenumlagen</b>	<b>11.875,57</b>	<b>0,00</b>	<b>0,00</b>	<b>6.923,14</b>	<b>6.923,14</b>	<b>0,00</b>
4521000	Erstattung von Steuern	0,08	0,00	0,00	0,14	0,14	0,00
4562021	Gebühren Zahlungsmanagement	102,24	0,00	0,00	0,00	0,00	0,00
4582300	Ertr. Aufl./Herabs. sonst. Rückstell.	8.651,81	0,00	0,00	0,00	0,00	0,00
4583100	Ertrag Herabsetzung EWB	0,00	0,00	0,00	1.297,83	1.297,83	0,00
4583200	Ertrag Herabsetzung PWB	0,00	0,00	0,00	1.529,00	1.529,00	0,00
4591000	Andere sonstige ordentl. Erträge	7.514,59	1.600,00	0,00	8.219,09	6.619,09	0,00
4591003	Ertrag Versicherungsentschädigungen	0,00	0,00	0,00	1.879,67	1.879,67	0,00
<b>07</b>	<b>+ Sonstige ordentliche Erträge</b>	<b>16.268,72</b>	<b>1.600,00</b>	<b>0,00</b>	<b>12.925,73</b>	<b>11.325,73</b>	<b>0,00</b>
4711000	Aktivierete Eigenleistungen	36.007,85	19.100,00	0,00	38.714,70	19.614,70	0,00
<b>08</b>	<b>+ Aktivierete Eigenleistungen</b>	<b>36.007,85</b>	<b>19.100,00</b>	<b>0,00</b>	<b>38.714,70</b>	<b>19.614,70</b>	<b>0,00</b>
4721000	Bestandsveränderungen	-9.133,40	0,00	0,00	838,84	838,84	0,00
<b>09</b>	<b>+/- Bestandsveränderungen</b>	<b>-9.133,40</b>	<b>0,00</b>	<b>0,00</b>	<b>838,84</b>	<b>838,84</b>	<b>0,00</b>
<b>10</b>	<b>= Ordentliche Erträge</b>	<b>1.171.437,72</b>	<b>1.233.350,00</b>	<b>0,00</b>	<b>1.255.528,27</b>	<b>22.178,27</b>	<b>0,00</b>
5012000	Löhne	-162.579,51	-159.000,00	0,00	-157.602,07	1.397,93	0,00
5022000	Beiträge zur Versorgungskasse	-11.982,16	-12.200,00	0,00	-11.999,40	200,60	0,00
5032000	Beiträge gesetzl. Sozialvers.	-33.196,46	-33.800,00	0,00	-33.265,14	534,86	0,00
5033000	Beiträge Berufsgenossenschaft	-1.552,98	-2.000,00	0,00	-1.557,88	442,12	0,00
5071100	Zuführung Urlaubsrückstellung	0,00	0,00	0,00	-5.890,62	-5.890,62	0,00
5071200	Zuführung Überstundenrückstellung	0,00	0,00	0,00	-2.032,99	-2.032,99	0,00
<b>11</b>	<b>- Personalaufwendungen</b>	<b>-209.311,11</b>	<b>-207.000,00</b>	<b>0,00</b>	<b>-212.348,10</b>	<b>-5.348,10</b>	<b>0,00</b>
5211000	Unterhaltung Grundstücke / baul. Anlagen	-3.509,21	-6.000,00	0,00	-7.838,63	-1.838,63	0,00
5221000	Unterhaltung sonstiges unbew. Vermögen	-110.688,68	-75.500,00	0,00	-72.024,76	3.475,24	0,00
5232100	Erstattung Personalaufwand an Gemeinde	-84.001,87	-90.800,00	0,00	-74.227,47	16.572,53	0,00
5232200	Erstattung Sachaufwand an Gemeinde	-18.769,52	-23.900,00	0,00	-19.406,12	4.493,88	0,00
5232300	Sonstige Erstattungen an Gemeinde	-715,75	-750,00	0,00	0,00	750,00	0,00
5241200	Aufwendungen für Strom	-3.634,00	-8.400,00	0,00	-3.670,40	4.729,60	0,00
5241400	Aufwendungen für Versicherungen	-11.396,56	-12.000,00	0,00	-12.561,15	-561,15	0,00
5251000	Unterhaltung von Fahrzeugen	-9.003,41	-6.600,00	0,00	-7.547,61	-947,61	0,00
5255000	Unterhaltung sonstiges bew. Vermögen	-480,41	-2.550,00	0,00	-2.082,55	467,45	0,00
5281100	Wassereinkauf WVS	-325.779,44	-369.200,00	0,00	-357.077,76	12.122,24	0,00
5281200	Wasserentnahmeentgelt 7% USt	-18.751,24	-18.000,00	0,00	-15.828,30	2.171,70	0,00
5281300	Trinkwasseruntersuchungen	-2.107,54	-2.500,00	0,00	-3.487,63	-987,63	0,00
5291000	Sonstige Dienstleistungen	-12.702,63	-16.000,00	0,00	-14.179,30	1.820,70	0,00
<b>13</b>	<b>- Aufwendungen für Sach- und Dienstleistungen</b>	<b>-601.540,26</b>	<b>-632.200,00</b>	<b>0,00</b>	<b>-589.931,68</b>	<b>42.268,32</b>	<b>0,00</b>
5711001	AfA auf immaterielle Verm.gegenstände	-10.646,47	-11.400,00	0,00	-13.775,93	-2.375,93	0,00
5711002	AfA auf Gebäude	-3.800,39	-3.800,00	0,00	-3.800,38	-0,38	0,00
5711006	AfA sonst. Bauten Infrastruktur	-203.512,79	-224.700,00	0,00	-216.945,88	7.754,12	0,00
5711010	AfA auf Betriebs- u. Geschäftsausst.	-6.955,75	-11.800,00	0,00	-7.640,23	4.159,77	0,00
<b>14</b>	<b>- Bilanzielle Abschreibungen</b>	<b>-224.915,40</b>	<b>-251.700,00</b>	<b>0,00</b>	<b>-242.162,42</b>	<b>9.537,58</b>	<b>0,00</b>
5411100	Aus- und Fortbildungskosten	-7.750,00	-4.600,00	0,00	-4.557,61	42,39	0,00

## Gesamtergebnisrechnung

Nr.	Bezeichnung	Ergebnis 2023	Fortg. Ansatz 2024	davon Erm.übertragung aus dem Vorjahr	Ist 2024	Vergleich Fortg. Ansatz - Ist	Erm.übertragung ins Folgejahr
5411200	Reisekosten	-2.060,75	-1.800,00	0,00	-4.749,65	-2.949,65	0,00
5411300	Dienst- und Schutzkleidung	-896,10	-1.200,00	0,00	-1.308,89	-108,89	0,00
5423000	Leasing	-6.360,15	-10.200,00	0,00	-8.762,40	1.437,60	0,00
5429000	Inanspruchnahme Rechte/Dienste	-169,99	-300,00	0,00	-183,38	116,62	0,00
5423001	Leasing E-Bikes	0,00	0,00	0,00	-1.356,48	-1.356,48	0,00
5431100	Büromaterial	-84,61	-150,00	0,00	-72,13	77,87	0,00
5431200	Fachliteratur	-252,00	-350,00	0,00	-305,52	44,48	0,00
5431300	Telefonkosten	-1.270,29	-1.850,00	0,00	-1.245,47	604,53	0,00
5431400	Sonstige Geschäftsaufwendungen	-1.930,73	-1.600,00	0,00	-2.086,19	-486,19	0,00
5431700	Erwerb von GVG (bis 800€ ohne USt)	-10.504,88	-1.750,00	0,00	-2.292,60	-542,60	0,00
5441600	Versicherung E-Bikes	0,00	0,00	0,00	-188,10	-188,10	0,00
5474000	Abschreibungen auf Forderungen	-0,06	0,00	0,00	0,00	0,00	0,00
5475000	Zuführung zur EWB	-1.686,56	0,00	0,00	-1.123,44	-1.123,44	0,00
5476000	Zuführung zur PWB	-1.787,00	0,00	0,00	0,00	0,00	0,00
5477000	Zuführung SoPo Geb.ausgleich	0,00	0,00	0,00	-40.000,00	-40.000,00	0,00
<b>16</b>	<b>- Sonstige Aufwendungen</b>	<b>-34.753,12</b>	<b>-23.800,00</b>	<b>0,00</b>	<b>-68.231,86</b>	<b>-44.431,86</b>	<b>0,00</b>
<b>17</b>	<b>= Ordentliche Aufwendungen</b>	<b>-1.070.519,89</b>	<b>-1.114.700,00</b>	<b>0,00</b>	<b>-1.112.674,06</b>	<b>2.025,94</b>	<b>0,00</b>
<b>18</b>	<b>= Ordentliches Ergebnis</b>	<b>100.917,83</b>	<b>118.650,00</b>	<b>0,00</b>	<b>142.854,21</b>	<b>24.204,21</b>	<b>0,00</b>
5517100	Zinsen für Investitionskredite	-80.975,90	-114.500,00	0,00	-93.472,82	21.027,18	0,00
5517200	Zinsen für Liquiditätskredite	-7.708,34	-7.000,00	0,00	-8.687,38	-1.687,38	0,00
<b>20</b>	<b>- Zinsen und sonstige Finanzaufwendungen</b>	<b>-88.684,24</b>	<b>-121.500,00</b>	<b>0,00</b>	<b>-102.160,20</b>	<b>19.339,80</b>	<b>0,00</b>
<b>21</b>	<b>= Finanzergebnis (Zellen 19 und 20)</b>	<b>-88.684,24</b>	<b>-121.500,00</b>	<b>0,00</b>	<b>-102.160,20</b>	<b>19.339,80</b>	<b>0,00</b>
<b>22</b>	<b>= Ergebnis der laufenden Verwaltungstätigkeit</b>	<b>12.233,59</b>	<b>-2.850,00</b>	<b>0,00</b>	<b>40.694,01</b>	<b>43.544,01</b>	<b>0,00</b>
<b>26</b>	<b>= Jahresergebnis Nachrichtlich:</b>	<b>12.233,59</b>	<b>-2.850,00</b>	<b>0,00</b>	<b>40.694,01</b>	<b>43.544,01</b>	<b>0,00</b>
27	Verrechnete Erträge bei Verm.gegenständen	0,00	0,00	0,00	0,00	0,00	0,00
28	Verrechnete Aufwendungen bei Verm.gegenständen	-2.295,95	0,00	0,00	-1,00	-1,00	0,00
<b>29</b>	<b>= Verrechnungssaldo</b>	<b>-2.295,95</b>	<b>0,00</b>	<b>0,00</b>	<b>-1,00</b>	<b>-1,00</b>	<b>0,00</b>

Gesamtfinanzrechnung							
Nr.	Bezeichnung	Ergebnis 2023	Fortg. Ansatz 2024	davon Erm.übertragung aus dem Vorjahr	Ist 2024	Vergleich Fortg. Ansatz - Ist	Erm.übertragung ins Folgejahr
01	Steuern und ähnliche Abgaben	0,00	0,00	0,00	0,00	0,00	0,00
02	+ Zuwendungen und allgemeine Umlagen	1.200,96	0,00	0,00	600,48	600,48	0,00
03	+ Sonstige Transfereinzahlungen	0,00	0,00	0,00	0,00	0,00	0,00
04	+ Öffentlich-rechtliche Leistungsentgelte	789.886,68	1.181.650,00	0,00	1.330.373,20	148.723,20	0,00
05	+ Privatrechtliche Leistungsentgelte	0,00	0,00	0,00	0,00	0,00	0,00
06	+ Kostenerstattungen, Kostenumlagen	23.185,57	0,00	0,00	3.527,77	3.527,77	0,00
07	+ Sonstige Einzahlungen	153.206,25	1.600,00	0,00	182.069,53	180.469,53	0,00
08	+ Zinsen und sonstige Finanzeinzahlungen	400,00	0,00	0,00	0,00	0,00	0,00
09	<b>= Einzahlungen aus laufender Verwaltungstätigkeit</b>	<b>967.879,46</b>	<b>1.183.250,00</b>	<b>0,00</b>	<b>1.516.570,98</b>	<b>333.320,98</b>	<b>0,00</b>
10	- Personalauszahlungen	209.506,65	207.000,00	0,00	204.887,63	-2.112,37	0,00
11	- Versorgungsauszahlungen	0,00	0,00	0,00	0,00	0,00	0,00
12	- Auszahlungen für Sach- und Dienstleistungen	621.273,18	632.200,00	0,00	606.576,20	-25.623,80	0,00
13	- Zinsen und sonstige Finanzauszahlungen	87.418,04	121.500,00	0,00	97.079,41	-24.420,59	0,00
14	- Transferausszahlungen	0,00	0,00	0,00	0,00	0,00	0,00
15	- Sonstige Auszahlungen	172.302,54	23.800,00	0,00	166.545,95	142.745,95	0,00
16	<b>= Auszahlungen aus laufender Verwaltungstätigkeit</b>	<b>-1.090.500,41</b>	<b>-984.500,00</b>	<b>0,00</b>	<b>-1.075.089,19</b>	<b>-90.589,19</b>	<b>0,00</b>
17	<b>= Saldo aus laufender Verwaltungstätigkeit</b>	<b>-122.620,95</b>	<b>198.750,00</b>	<b>0,00</b>	<b>441.481,79</b>	<b>242.731,79</b>	<b>0,00</b>
18	+ Zuwendungen für Investitionsmaßnahmen	0,00	0,00	0,00	979,28	979,28	0,00
19	+ Einzahlungen aus der Veräußerung von Sachanlagen	0,00	0,00	0,00	0,00	0,00	0,00
20	+ Einzahlungen aus der Veräußerung von Finanzanlag	0,00	0,00	0,00	0,00	0,00	0,00
21	+ Einzahlungen aus Beiträgen u.ä. Entgelten	12.365,49	8.000,00	0,00	15.121,76	7.121,76	0,00
22	+ Sonstige Investitionseinzahlungen	0,00	0,00	0,00	0,00	0,00	0,00
23	<b>= Einzahlungen aus Investitionstätigkeit</b>	<b>12.365,49</b>	<b>8.000,00</b>	<b>0,00</b>	<b>16.101,04</b>	<b>8.101,04</b>	<b>0,00</b>
24	- Auszahlungen f. d. Erwerb v. Grundst u. Gebäuden	0,00	0,00	0,00	0,00	0,00	0,00
25	- Auszahlungen für Baumaßnahmen	417.400,38	502.600,00	0,00	439.978,89	-62.621,11	0,00
26	- Auszahlungen für den Erwerb von bew. Anlageverm.	29.664,02	446.177,96	386.277,96	36.900,93	-409.277,03	122.351,17
27	- Auszahlungen für den Erwerb von Finanzanlagen	0,00	0,00	0,00	0,00	0,00	0,00
28	- Auszahlungen von aktivierbaren Zuwendungen	0,00	0,00	0,00	0,00	0,00	0,00
29	- Sonstige Investitionsauszahlungen	0,00	0,00	0,00	0,00	0,00	0,00
30	<b>= Auszahlungen aus Investitionstätigkeit</b>	<b>-447.064,40</b>	<b>-948.777,96</b>	<b>-386.277,96</b>	<b>-476.879,82</b>	<b>471.898,14</b>	<b>-122.351,17</b>
31	<b>= Saldo aus Investitionstätigkeit</b>	<b>-434.698,91</b>	<b>-940.777,96</b>	<b>-386.277,96</b>	<b>-460.778,78</b>	<b>479.999,18</b>	<b>-122.351,17</b>
32	<b>= Finanzmittelüberschuss/ -fehlbetrag</b>	<b>-557.319,86</b>	<b>-742.027,96</b>	<b>-386.277,96</b>	<b>-19.296,99</b>	<b>722.730,97</b>	<b>-122.351,17</b>
33	+ Einz. aus der Aufnahme u. durch Rückflüsse von Investitionskrediten	600.000,00	554.500,00	0,00	650.000,00	95.500,00	0,00
34	+ Einz. aus der Aufnahme u. durch Rückflüsse von Liquiditätskrediten	500.000,00	477.850,00	0,00	450.000,00	-27.850,00	0,00
35	- Ausz. für die Tilgung und Gewährung von Investitionskrediten	200.412,50	226.600,00	0,00	205.112,62	-21.487,38	0,00
36	- Ausz. für die Tilgung und Gewährung von Liquiditätskrediten	250.000,00	450.000,00	0,00	650.000,00	200.000,00	0,00
37	<b>= Saldo aus Finanzierungstätigkeit</b>	<b>649.587,50</b>	<b>355.750,00</b>	<b>0,00</b>	<b>244.887,38</b>	<b>-110.862,62</b>	<b>0,00</b>
38	<b>= Änderung des Bestandes an eigenen Finanzmitteln</b>	<b>92.267,64</b>	<b>-386.277,96</b>	<b>-386.277,96</b>	<b>225.590,39</b>	<b>611.868,35</b>	<b>-122.351,17</b>
39	+ Anfangsbestand an Finanzmitteln	193.314,52	285.581,70	0,00	285.582,16	0,46	0,00
41	<b>= Liquide Mittel</b>	<b>285.582,16</b>	<b>-100.696,26</b>	<b>-386.277,96</b>	<b>511.172,55</b>	<b>611.868,81</b>	<b>-122.351,17</b>